

Finanční analýza společnosti Xavex a.s. za období 2005 – 2008 za účelem posouzení hospodaření firmy

Lenka Mezírková, DiS.

Bakalářská práce
2010



Univerzita Tomáše Bati ve Zlíně
Fakulta managementu a ekonomiky

Univerzita Tomáše Bati ve Zlíně
Fakulta managementu a ekonomiky

Vyšší odborná škola ekonomická
akademický rok: 2009/2010

ZADÁNÍ BAKALÁŘSKÉ PRÁCE

(PROJEKTU, UMĚLECKÉHO DÍLA, UMĚLECKÉHO VÝKONU)

Jméno a příjmení: **Lenka MEZÍRKOVÁ, DiS.**
Osobní číslo: **M080121**
Studijní program: **B 6208 Ekonomika a management**
Studijní obor: **Finanční řízení podniku**

Téma práce: **Finanční analýza společnosti Xavex a. s. za období
2005 – 2008 za účelem posouzení hospodaření
firmy**

Zásady pro vypracování:

Úvod

I. Teoretická část

- Prostudujte uvedenou literaturu týkající se finanční analýzy.
- Provedte literární průzkum a analýzu teoretických a metodologických východisek řešení zadaného úkolu.

II. Praktická část

- Provedte základní popis společnosti.
- Zhodnoťte dosavadní hospodaření společnosti Xavex a. s. s použitím metod finanční analýzy.
- Na základě provedených analýz navrhněte společnosti opatření do budoucna.

Závěr

Rozsah bakalářské práce:

Rozsah příloh:

Forma zpracování bakalářské práce: **tištěná**

Seznam odborné literatury:

[1] BLAHA, Z. S. JINDŘICHOVSKÁ I. Jak posoudit finanční zdraví firmy. Zlín : Management Press, 1995. ISBN 80-85603-80-2.

[2] HOLEČKOVÁ, J., GRÜNWARD R. Finanční analýza a plánování podniku. Praha : Vysoká škola ekonomická v Praze, Fakulta financí a účetnictví, 1997. ISBN 80-7079-257-4.

[3] KISLINGEROVÁ, E., HNILICA, J. Finanční analýza: krok za krokem. Praha : C. H. Beck, 2005. ISBN 80-7179-321-3.

[4] MÁČE, M. Finanční analýza obchodních a státních organizací. Praha : GRADA Publishing, 2006. ISBN 80-247-1558-9.


[5] VALACH, J. a kol. Finanční řízení podniku. Praha : EKOPRESS, 2003. ISBN 80-86119-21-1.

Vedoucí bakalářské práce: **Ing. Miloš Krybus**
EXT.

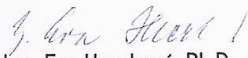
Datum zadání bakalářské práce: **23. února 2010**

Termín odevzdání bakalářské práce: **27. dubna 2010**

Ve Zlíně dne 23. března 2010


PaedDr. Josef Rydlo
zařet. děkanka




Ing. Eva Heczková, Ph.D.
zařet. ředitel ústavu

PROHLÁŠENÍ AUTORA BAKALÁŘSKÉ PRÁCE

Beru na vědomí, že

- odevzdáním bakalářské práce souhlasím se zveřejněním své práce podle zákona č. 111/1998 Sb. o vysokých školách a o změně a doplnění dalších zákonů (zákon o vysokých školách), ve znění pozdějších právních předpisů, bez ohledu na výsledek obhajoby¹⁾;
- beru na vědomí, že bakalářská práce bude uložena v elektronické podobě v univerzitním informačním systému dostupná k nahlédnutí;
- na moji bakalářskou práci se plně vztahuje zákon č. 121/2000 Sb. o právu autorském, o právech souvisejících s právem autorským a o změně některých zákonů (autorský zákon) ve znění pozdějších právních předpisů, zejm. § 35 odst. 3²⁾;
- podle § 60³⁾ odst. 1 autorského zákona má Univerzita Tomáše Bati ve Zlíně právo na uzavření licenční smlouvy o užití školního díla v rozsahu § 12 odst. 4 autorského zákona;
- podle § 60³⁾ odst. 2 a 3 mohu užít své dílo – bakalářskou práci – nebo poskytnout licenci k jejímu využití jen s předchozím písemným souhlasem Univerzity Tomáše Bati ve Zlíně, která je oprávněna v takovém případě ode mne požadovat přiměřený příspěvek na úhradu nákladů, které byly Univerzitou Tomáše Bati ve Zlíně na vytvoření díla vynaloženy (až do jejich skutečné výše);
- pokud bylo k vypracování bakalářské práce využito softwaru poskytnutého Univerzitou Tomáše Bati ve Zlíně nebo jinými subjekty pouze ke studijním a výzkumným účelům (tj. k nekomerčnímu využití), nelze výsledky bakalářské práce využít ke komerčním účelům.

Ve Zlíně

.....

1) zákon č. 111/1998 Sb. o vysokých školách a o změně a doplnění dalších zákonů (zákon o vysokých školách), ve znění pozdějších právních předpisů, § 47b Zveřejňování závěrečných prací:

(1) Vysoká škola nevydělečně zveřejňuje disertační, diplomové, bakalářské a rigorózní práce, u kterých proběhla obhajoba, včetně posudků oponentů a výsledku obhajoby prostřednictvím databáze kvalifikačních prací, kterou spravuje. Způsob zveřejnění stanoví vnitřní předpis vysoké školy.

(2) Disertační, diplomové, bakalářské a rigorózní práce odevzdané uchazečem k obhajobě musí být též nejméně pět pracovních dnů před konáním obhajoby zveřejněny k nahlázení veřejnosti v místě určeném vnitřním předpisem vysoké školy nebo není-li tak určeno, v místě pracoviště vysoké školy, kde se má konat obhajoba práce. Každý si může ze zveřejněné práce pořizovat na své náklady výpisy, opisy nebo rozmnoženiny.

(3) Platí, že odevzdáním práce autor souhlasí se zveřejněním své práce podle tohoto zákona, bez ohledu na výsledek obhajoby.

2) zákon č. 121/2000 Sb. o právu autorském, o právech souvisejících s právem autorským a o změně některých zákonů (autorský zákon) ve znění pozdějších právních předpisů, § 35 odst. 3:

(3) Do práva autorského také nezasahuje škola nebo školské či vzdělávací zařízení, užije-li nikoli za účelem přímého nebo nepřímého hospodářského nebo obchodního prospěchu k výuce nebo k vlastní potřebě dílo vytvořené žákem nebo studentem ke splnění školních nebo studijních povinností vyplývajících z jeho právního vztahu ke škole nebo školskému či vzdělávacímu zařízení (školní dílo).

3) zákon č. 121/2000 Sb. o právu autorském, o právech souvisejících s právem autorským a o změně některých zákonů (autorský zákon) ve znění pozdějších právních předpisů, § 60 Školní dílo:

(1) Škola nebo školské či vzdělávací zařízení mají za obvyklých podmínek právo na uzavření licenční smlouvy o užití školního díla (§ 35 odst.

3). Odpirá-li autor takového díla udělit svolení bez vážného důvodu, mohou se tyto osoby domáhat nahrazení chybějícího projevu jeho vůle u soudu. Ustanovení § 35 odst. 3 zůstává nedotčeno.

(2) Není-li sjednáno jinak, může autor školního díla své dílo užít či poskytnout jinému licenci, není-li to v rozporu s oprávněnými zájmy školy nebo školského či vzdělávacího zařízení.

(3) Škola nebo školské či vzdělávací zařízení jsou oprávněny požadovat, aby jim autor školního díla z výdělku jím dosaženého v souvislosti s užitím díla či poskytnutím licence podle odstavce 2 přiměřeně přispěl na úhradu nákladů, které na vytvoření díla vynaložily, a to podle okolností až do jejich skutečné výše; přitom se přihlédne k výši výdělku dosaženého školou nebo školským či vzdělávacím zařízením z užití školního díla podle odstavce 1.

ABSTRAKT

V této bakalářské práci se budu zabývat finanční analýzou společnosti Xavex a.s.. Chtěla bych zde posoudit finanční hospodaření této společnosti za období 2005 – 2008. Práce je rozdělena na část teoretickou a část analytickou. V teoretické části se budu zabývat finanční analýzou a metodami, pomocí kterých lze finanční analýzu sestavovat. V analytické části představím společnost a její historii a provedu finanční analýzu pomocí vybraných ukazatelů. Na závěr této práce zhodnotím celkové hospodaření společnosti v jednotlivých letech a navrhu doporučení, která by mohla vést k případnému zlepšení finanční situace. Také provedu porovnání vybraných ukazatelů se společností, která má podobný předmět podnikání.

KLÍČOVÁ SLOVA

Finanční analýza, rozvaha, aktiva, pasiva, výkaz zisků a ztrát, výkaz cash-flow, horizontální analýza, vertikální analýza, poměrové ukazatele.

ABSTRACT

In this Bachelor thesis I describe the financial analysis of the company Xavex a.s.. I would like to evaluate the financial management of the company for the period 2005-2008. The work is divided into theoretical and analytical part. In the theoretical part I will deal with financial analysis and with methods by which I will draw up the financial analysis. In the analytical part I will introduce the company and its history and I will perform financial analysis using individual indicators. In the conclusion of this work I will assess the total company management and I will suggest recommendations, which could lead to improvement of financial situation. I will compare selected indexes with indexes of another company, which has similar business.

KEYWORDS

Financial analysis, balance sheet, assets, liabilities, profit and loss account, statement of cash-flow, horizontal analysis, vertical analysis, ratios.

PODĚKOVÁNÍ

Za odbornou konzultaci a poskytnutí potřebných údajů velmi děkuji panu Ing. Krybusovi.

OBSAH

ÚVOD	5
I TEORETICKÁ ČÁST	6
1 FINANČNÍ ANALÝZA	7
1.1 UŽIVATELÉ FINANČNÍ ANALÝZY	8
1.1.1 Uživatelé finanční analýzy a její zaměření.....	9
1.2 ZDROJE FINANČNÍ ANALÝZY	10
1.2.1 Rozvaha	10
1.2.2 Výkaz zisků a ztrát	12
1.2.3 Výkaz o peněžních tocích (cash-flow)	12
2 PŘÍSTUPY K FINANČNÍ ANALÝZE	14
2.1 FUNDAMENTÁLNÍ ANALÝZA	14
2.2 TECHNICKÁ ANALÝZA	14
2.2.1 Metody technické analýzy	14
3 ELEMENTÁRNÍ METODY FINANČNÍ ANALÝZY	15
3.1 ANALÝZA ABSOLUTNÍCH UKAZATELŮ	15
3.2 ANALÝZA POMĚROVÝCH UKAZATELŮ	15
3.3 ANALÝZA SOUSTAV UKAZATELŮ	15
4 ANALÝZA ABSOLUTNÍCH UKAZATELŮ	16
4.1 HORIZONTÁLNÍ ANALÝZA	16
4.2 VERTIKÁLNÍ ANALÝZA	16
4.3 ZLATÉ BILANČNÍ PRAVIDLO	16
5 ANALÝZA POMĚROVÝCH UKAZATELŮ	18
5.1 UKAZATELE LIKVIDITY	18
5.1.1 Likvidita III. stupně (běžná)	18
5.1.2 Likvidita II. stupně (pohotová).....	19
5.1.3 Likvidita I. stupně (okamžitá)	19
5.2 UKAZATELE ZADLUŽENOSTI	19
5.2.1 Zadluženost	19
5.2.2 Koeficient samofinancování.....	20
5.2.3 Míra zadluženosti vlastního kapitálu.....	20
5.2.4 Míra finanční samostatnosti	20
5.2.5 Ukazatel „finanční páka“	20
5.2.6 Úrokové krytí	20
5.2.7 Dynamický ukazatel zadluženosti	20
5.3 UKAZATELE AKTIVITY	21
5.3.1 Obrátka	21
5.3.2 Doba obratu	21
5.4 UKAZATELE RENTABILITY	22
5.4.1 Rentabilita kapitálu.....	22
5.4.2 Rentabilita celkového kapitálu (ROA – Return On Assets).....	23
5.4.3 Rentabilita vlastního kapitálu (ROE – Return On Equity).....	23

5.4.4	Rentabilita dlouhodobě investovaného kapitálu (ROCE – Return on Capital Employed).....	23
5.4.5	Rentabilita tržeb (ROS – Return On Sales).....	23
5.4.6	Zisková marže	24
5.5	UKAZATELÉ KAPITÁLOVÉHO TRHU	24
5.6	ANALÝZA NÁKLADŮ	24
6	ANALÝZA SOUSTAV UKAZATELŮ	25
6.1	SOUHRNNÉ UKAZATELE	25
II	ANALYTICKÁ ČÁST	26
7	HISTORIE SPOLEČNOSTI XAVEX A.S.	27
8	FINANČNÍ ANALÝZA SPOLEČNOSTI XAVEX A.S. A SROVNÁNÍ S FIRMOU EKOMONITOR, SPOL. S R. O.....	29
8.1	ANALÝZA ROZVAHY	29
8.2	ANALÝZA VÝKAZU ZISKŮ A ZTRÁT	35
8.3	HORIZONTÁLNÍ A VERTIKÁLNÍ ANALÝZA VÝKAZŮ.....	36
8.4	ANALÝZA POMĚROVÝCH UKAZATELŮ	39
8.4.1	Ukazatelé likvidity	39
8.4.2	Ukazatelé zadluženosti	41
8.4.3	Ukazatelé aktivity	44
8.4.4	Ukazatelé rentability.....	47
8.4.5	Analýza nákladovosti	50
8.5	ANALÝZA SOUHRNNÝCH UKAZATELŮ.....	53
8.5.1	Tafflerův model	53
	ZÁVĚR	54
	RESUMÉ	56
	SEZNAM POUŽITÉ LITERATURY.....	58
	SEZNAM POUŽITÝCH SYMBOLŮ A ZKRATEK	59
	SEZNAM OBRÁZKŮ	60
	SEZNAM TABULEK.....	61
	SEZNAM GRAFŮ	62
	SEZNAM PŘÍLOH.....	63

ÚVOD

„Analýza je první krok k moudrému rozhodování. Předtím, než se analytik, bankéř nebo manažer začne konkrétněji zabývat specifickým, na účetních údajích založeným analytickým nástrojem, je třeba zdůraznit, že žádná analýza není jen světem pro sebe. Finanční analýza, nebo obecně jakákoliv analytická metoda, má smysl jedině jako logický prostředek hodnocení a porovnávání údajů a vytváření nové informace, která je hodnotnější než jednotlivé primární údaje.“ [1]

Cílem každé společnosti je efektivní hospodaření a dlouhodobá prosperita, což jinak řečeno znamená dosahování zisku a dostatečného tržního podílu s využitím minimálních nákladů. Finanční analýza je součástí finančního řízení každé společnosti. Podnik, který není řízen po finanční stránce, nemůže v tržní ekonomice existovat. Proto, abychom dokázali společnost co nejlépe řídit, musíme mít výsledky finanční analýzy. Pomocí nich zjistíme silné stránky, kterých by společnost v budoucnu mohla využít a slabé stránky, které by tuto společnost mohly ohrožovat. Každé rozhodnutí je zaměřeno především na konkurenceschopnost podniku a nato, aby se udržel na trhu.

Finanční analýza nám poskytuje ucelený obraz o tom, jaká byla finanční situace podniku v minulosti, jaká je jeho současná situace a jakým směrem se společnost bude v budoucnu vyvíjet. Finančně zdravý podnik je takový, který má uspokojivou finanční situaci. Takový podnik je schopen naplňovat smysl své existence.

Finanční analýza je úzce spjata s účetními výkazy. Poměruje jednotlivé údaje mezi sebou navzájem. Pomocí finanční analýzy můžeme zjistit, jak společnost hospodáří a zda je její finanční situace optimální. Podle toho pak můžeme přijmout určitá opatření, které by mohly její situaci zlepšit. [2]

V první kapitole této práce se věnuji pojmu finanční analýza, uvádím jednotlivé uživatele a zdroje finanční analýzy. Ve druhé kapitole popisují hlavní přístupy k finanční analýze a jejich rozdělení. Ve třetí až šesté kapitole popisují jednotlivé ukazatele a jejich výpočet.

Z těchto informací poté vycházím v analytické části při vypracování celkové finanční analýzy společnosti. V kapitole sedmé představuji společnost a její historii. V poslední kapitole se věnuji samotné finanční analýze podle vybraných ukazatelů. Dále pak provádím srovnání roku 2005 a 2008 se společností Ekomonitor, spol. s r. o., která má podobný předmět podnikání.

I TEORETICKÁ ČÁST

1 FINANČNÍ ANALÝZA

Účetnictví a účetní výkazy nám zobrazují minulost a neobsahují výhled do budoucnosti. Pomocí nich zjistíme, jak se firma postupně během let vyvíjela, ne však, jaký bude její budoucí vývoj. Neposkytují nám celkový obraz o hospodaření a finanční situaci společnosti. K tomu využíváme finanční analýzu, která poměruje údaje mezi sebou navzájem a dává nám podklady pro rozhodování do budoucna. Díky finanční analýze můžeme dojít k přesnějším závěrům. Hlavním cílem je zjistit silné a slabé stránky společnosti, od kterých se bude odvíjet její budoucnost.

Finanční analýza je rozbor údajů, které získáme z finančního účetnictví a finančních výkazů. Touto analýzou získáme přehled o majetkové a finanční situaci společnosti, čili podklady pro finanční rozhodování a finanční řízení podniku. Finanční analýza nám umožňuje plánování jak krátkodobé, které je spojeno s běžným chodem podniku, tak dlouhodobé, které souvisí s rozvojem společnosti. Podstatou finanční analýzy je prověřit finanční zdraví podniku a sestavit finanční plán.

Základní cíl finančního řízení je především dosahování finanční stability, čili:

- schopnost tvořit zisk (podstata podnikání)
- zajištění platební schopnosti podniku

Jak již bylo řečeno, pro finanční analýzu využíváme podklady z finančního účetnictví, čili účetní informace, které nalezneme v těchto třech základních výkazech:

- rozvaha
- výkaz zisku a ztrát
- výkaz cash-flow

Z výše uvedených výkazů získáme nejzákladnější, ale nejdůležitější informace o společnosti. Tvoří tedy základ pro sestavení finanční analýzy.

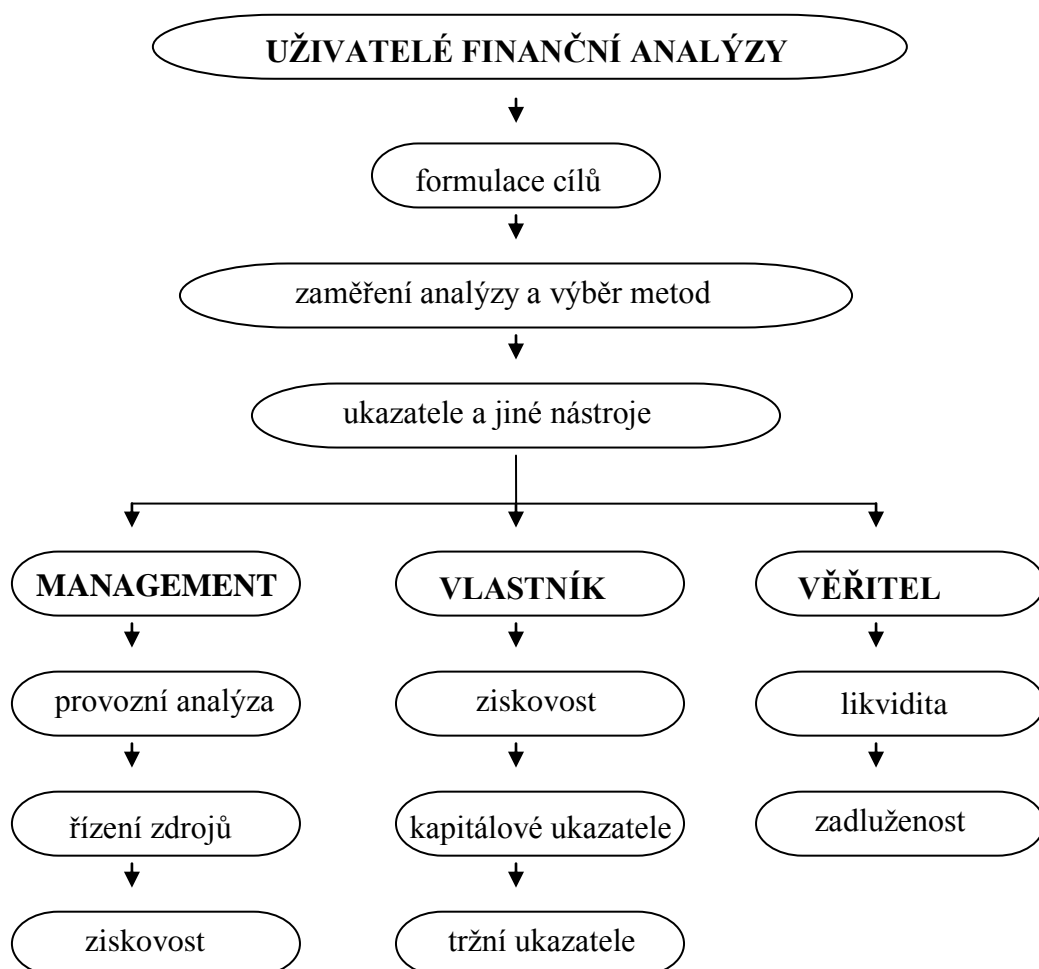
1.1 Uživatelé finanční analýzy

- 1) **Manažeři** využívají informace k dlouhodobému a operativnímu finančnímu řízení podniku.
- 2) **Investoři** využívají finanční informace ze dvou hledisek, z investičního a kontrolního hlediska.
 - a) Investiční hledisko – informace jsou využity pro potřeby rozhodování o budoucích investicích, čili pro výběr portfolia cenných papírů. Hlavním zájmem investorů je míra rizika a míra výnosnosti jimi vloženého kapitálu.
 - b) Kontrolní hledisko – uplatňují investoři vůči manažerům podniku. Zajímají se o stabilitu a likviditu společnosti, o disponibilní zisk, na kterém závisí výše dividend.
- 3) **Dodavatelé** mají zájem především o to, zda bude podnik schopen hradit své splatné závazky. Sledují především krátkodobou prosperitu, solventnost společnosti a jeho likviditu.
- 4) **Banky** sledují situaci podniku proto, aby se mohly rozhodnout, zda poskytnout úvěr, v jaké výši a za jakých podmínek.
- 5) **Zaměstnanci** se zajímají o jistotu svého zaměstnání a své mzdy, čili o hospodářskou a finanční stabilitu svého podniku.
- 6) **Státní orgány** sledují situaci podniku především z hlediska kontroly plnění daňových povinností.
- 7) **Konkurence** sleduje situaci konkurenčních podniků a porovnává údaje se svými výsledky. [2]

Tento výčet uživatelů není samozřejmě konečný. Existuje celá řada dalších zájemců. Jsou to například potenciální investoři, novináři, veřejnost, atd.

1.1.1 Uživatelé finanční analýzy a její zaměření

Všichni uživatelé před zpracováním analýzy musí formulovat cíl, ke kterému chtějí vypracovanou finanční analýzou dospět. Na základě těchto cílů je zvolena vhodná metoda. Je nutné podotknout, že ne každá metoda je vhodná pro každého uživatele. Metodu tedy volíme podle potřeb jednotlivých uživatelů.[3]



Obr. 1. Uživatelé finanční analýzy

1.2 Zdroje finanční analýzy

Informace, které jsou nutné pro sestavení finanční analýzy, by měly být kvalitní a také komplexní. Získáváme je především z účetních výkazů. Účetní výkazy jsou součástí účetní závěrky. Účetní výkazy lze rozdělit na:

- Externí účetní výkazy, ke kterým má přístup i veřejnost a jsou součástí výroční zprávy podniku. Je to především rozvaha, výkaz zisků a ztrát a výkaz cash-flow.
- Interní účetní výkazy, které jsou sestavovány pro potřeby společnosti. Tyto výkazy jsou neveřejné a patří zde např. výkaz o nákladech v členění podle jednotlivých divizí společnosti.

1.2.1 Rozvaha

Je základní účetní výkaz. Podává nám přehled o majetkové a finanční situaci společnosti. Vyjadřuje stav majetku, závazků a vlastního kapitálu k určitému datu. V levé části rozvahy máme vždy uvedena aktiva, která jsou seřazena podle jejich likvidnosti, a v pravé části nalezneme zdroje krytí, čili pasiva společnosti.

Aktiva

Aktiva představují v rozvaze majetek podniku. Majetek je seřazen podle likvidnosti (od nejméně likvidního po nejlikvidnější majetek). Základní členění aktiv je na dlouhodobá aktiva a oběžná aktiva.

Pasiva

Pasiva zachycují kapitálovou strukturu, ze které je majetek společnosti financován. Rozlišujeme dvě základní kategorie: vlastní zdroje a cizí zdroje.

Jednotlivé podrobnější členění aktiv a pasiv v rozvaze uvádím v tabulce č. 1.

Tab. 1. Rozvaha

AKTIVA	PASIVA
Pohledávky za upsaný vlastní kapitál	Vlastní kapitál
Dlouhodobý majetek	Základní kapitál
Nehmotný majetek	Kapitálové fondy
Hmotný majetek	Fondy vytvořené ze zisku
Finanční majetek	Výsledek hospodaření minulých let
	Výsledek hospodaření běžného období
Oběžný majetek	Cizí kapitál
Zásoby	Rezervy
Dlouhodobé pohledávky	Dlouhodobé závazky
Krátkodobé pohledávky	Krátkodobé závazky
Krátkodobý finanční majetek	Bankovní úvěry a výpomoci
Časové rozlišení aktiv	Časové rozlišení pasiv
Dohadné účty aktivní	Dohadné účty pasivní

Zdroj: vlastní

Slabé stránky rozvahy:

- Aktiva v rozvaze jsou oceněna pořizovacími cenami (historickými cenami), a proto neodráží současnou hodnotu podniku.
- Rozvaha je tvořena ze sumarizačních hodnot, ale pro finanční analýzu by bylo vhodnější podrobnější vyjádření.

V každé rozvaze musí vždy platit pravidlo:

$$\text{SOUČET AKTIV} = \text{SOUČET PASIV}$$

1.2.2 Výkaz zisků a ztrát

Přesněji specifikuje rozvahovou položku „hospodářský výsledek běžného období“. Pokud analyzujeme výkaz zisků a ztrát, zjišťujeme, jak jednotlivé položky ovlivňovaly výsledek hospodaření. Tento výkaz nám podává informace o nákladech a výnosech u jednotlivých činnostech podniku. Je to podklad pro hodnocení firemní ziskovosti. Společnost tedy může vytvořit svým podnikáním zisk nebo ztrátu. Zisk či ztrátu za určité období zjišťujeme zvlášť za provozní činnost, finanční činnost a mimořádnou činnost.

Provozní výnosy – Provozní náklady = Hospodářský výsledek z provozní činnosti

Finanční výnosy – Finanční náklady = Hospodářský výsledek z finanční činnosti

Mimořád. výnosy – Mimořád. náklady = Hospodářský výsledek z mimořád. činnosti

Celkový hospodářský výsledek

Slabé stránky výkazu zisků a ztrát:

- Ne vždy znamená výnos pro společnost také příjem peněžních prostředků.
- Ne všechny náklady znamenají úbytek finančních prostředků.

Základním rozdílem mezi rozvahou a výkazem zisků a ztrát je ten, že rozvaha zachycuje aktiva a pasiva k určitému okamžiku, oproti tomu výkaz zisků a ztrát se vztahuje vždy k určitému časovému intervalu. [3]

1.2.3 Výkaz o peněžních tocích (cash-flow)

Cash-flow můžeme sestavit přímo (sledujeme příjmy a výdaje za dané období) nebo nepřímou (pomocí transformace zisku do pohybu peněžních prostředků). Ukazatel cash-flow vyjadřuje změnu množství peněz, tj. rozdíl mezi počátečním a konečným zůstatkem. Zachycuje stav peněžních prostředků na počátku a konci účetního období, kolik peněžních prostředků firma vytvořila a kolik spotřebovala během účetního období, kde se tyto prostředky vytvořily a jak byly použity. Na rozdíl od výkazu zisků a ztrát zjišťuje, jaké byly příjmy a výdaje.

Proto se zisk nerovná stavu peněžních prostředků. [1]

Cash-flow sledujeme ve třech oblastech:

- z provozní činnosti
- z investiční činnosti
- z finanční činnosti

Celkové cash-flow je součet všech třech oblastí.[3]

Tab. 2. Struktura cash-flow

Zisk po úhradě úroků a zdanění
+ odpisy
+ jiné náklady
- výnosy, které nevyvolávají pohyb peněz
Cash-flow ze samofinancování
± změna pohledávek (- přírůstek, + úbytek)
± změna krátkodobých cenných papírů (+ úbytek)
± změna zásob (+ úbytek)
± změna krátkodobých závazků (+ přírůstek)
Cash-flow z provozní činnosti
± změna fixního majetku (+ úbytek)
± změna nakoupených obligací a akcií (+ úbytek)
Cash-flow z investiční činnosti
± změna dlouhodobých závazků (+ přírůstek)
+ přírůstky vlastního kapitálu z titulu emise akcií
- výplata dividend
Cash-flow z finanční činností

Zdroj: vlastní

2 PŘÍSTUPY K FINANČNÍ ANALÝZE

2.1 Fundamentální analýza

Tato analýza je založena na znalostech odborníků, na jejich subjektivních odhadech, na citu pro situace a trendy. Zpracovává spíše kvalitativní údaje.

2.2 Technická analýza

Tato analýza je založena na matematických, matematicko-statistických a jiných algoritmických metodách ke kvantitativnímu zpracování ekonomických dat.

2.2.1 Metody technické analýzy

- Elementární (absolutní, rozdílové a poměrové ukazatele) metoda vychází z finančního účetnictví a hlavní výhodou této metody je její nenáročnost a jednoduchost výpočtu.
- Vyšší metody (matematicko-statistické, nestatistické).

V této práci se budu věnovat pouze technické analýze, a to elementárním metodám.

3 ELEMENTÁRNÍ METODY FINANČNÍ ANALÝZY

3.1 Analýza absolutních ukazatelů

- 1) Horizontální analýza
- 2) Vertikální analýza

3.2 Analýza poměrových ukazatelů

- 1) Analýza ukazatelů likvidity – ukazují nám schopnost podniku hradit v danou chvíli své závazky.
- 2) Analýza ukazatelů zadluženosti – hodnotí strukturu podnikových financí, porovnává vlastní a cizí zdroje.
- 3) Analýza ukazatelů aktivity – informují nás o tom, jak jsou podniková aktiva využívána, čili rychlost a doba obratu zásob.
- 4) Analýza ukazatelů rentability – informují nás o různých formách zisku.
- 5) Analýza ukazatelů kapitálového trhu
- 6) Analýza nákladovosti

3.3 Analýza soustav ukazatelů

- 1) Souhrnné ukazatele hospodaření

4 ANALÝZA ABSOLUTNÍCH UKAZATELŮ

Data porovnááme za daný účetní rok s rokem minulým. Sledujeme u dat jak absolutní změny, tak i změny relativní. Analýza absolutních ukazatelů zahrnuje horizontální analýzu a vertikální analýzu.

4.1 Horizontální analýza

Horizontálně – protože porovnááme data po řádcích.

Při horizontální analýze zjišťujeme, jak se určitá položka v účetním výkazu změnila oproti předchozímu roku – můžeme ji srovnávat jak časově, tak prostorově.

Časové srovnání – vyjadřuje vývoj ve firmě.

Prostorové srovnání – porovnává různé podniky, které jsou stejně velké, mají podobný obor podnikání a stejnou právní formu.

4.2 Vertikální analýza

Srovnává výkazy daného roku s výkazy z minulých let. Vertikální – protože porovnááme data v jednotlivých letech od shora dolů. Cílem vertikální analýzy je zjistit, jaký podíl na celku mají jednotlivé položky (např. rozvahy či výkazu zisků a ztrát).

Pokud srovnáme výsledky vertikální analýzy s bilančními pravidly, pak můžeme rozhodovat tak, aby bylo dosaženo dlouhodobé finanční stability.

4.3 Zlaté bilanční pravidlo

Financování podniku by se z hlediska opatrnosti mělo řídit tzv. „zlatým bilančním pravidlem“, které říká, že:

- dlouhodobé potřeby podniku by měly být financovány dlouhodobými zdroji
- krátkodobé potřeby mohou být financovány i krátkodobými zdroji

Čistý pracovní kapitál – je taková část majetku, která podniku zůstane, pokud uhradí všechny své krátkodobé závazky.

Překapitalizace – je stav, kdy dlouhodobými zdroji jsou kryty všechny dlouhodobé potřeby a částečně i krátkodobé potřeby. Podnik má přebytek dlouhodobých zdrojů. Podnik je finančně stabilní, méně rizikový, ale také méně rentabilní. Jedná se o tzv. „konzervativní přístup“.

Podkapitalizace – je takový stav, kdy dlouhodobé zdroje nestačí na krytí dlouhodobých potřeb, proto jsou tyto potřeby financovány i krátkodobými zdroji. Podnik může být vysoce rentabilní, ale je méně finančně stabilní. Jedná se o tzv. „agresivní přístup“.

Aktiva		Pasiva	
Dlouhodobý majetek	Dlouhodobé zdroje	Dlouhodobé zdroje	Dlouhodobé zdroje
	Oběžný majetek		Krátkodobé zdroje
Čistý pracovní kapitál		Nulový	
Přístup	Vyvážený (zlaté bilanční pravidlo)	Konzervativní (překapitalizace)	Agresivní (podkapitalizace)

Obr. 2. Způsoby financování podniku

5 ANALÝZA POMĚROVÝCH UKAZATELŮ

Tato analýza charakterizuje vzájemný vztah dvou položek z účetních výkazů pomocí jejich podílů. Musí však mezi položkami existovat vzájemná souvislost.

5.1 Ukazatelé likvidity

Tyto ukazatelé nám zobrazují schopnost účetní jednotky uhradit své finanční závazky v okamžiku jejich splatnosti. Proto, aby byla společnost solventní, musí mít část svých aktiv ve vysoké likvidní formě.

Společnost, která má velký podíl vysoce likvidního majetku, dosahuje většinou nižší rentability. U likvidity tedy obecně platí, že vysoká míra likvidity je dobrá pro věřitele, ale ne pro management společnosti, jelikož znamená nízkou výnosnost.

Likvidita – okamžitá schopnost podniku uhradit své splatné závazky.

Likvidnost – vlastnost majetku, míra obtížnosti jeho přeměny na peníze. Likvidní aktivum je takové, které jde rychle přeměnit na peníze.

Solventnost – obecná schopnost podniku hradit své závazky. Je to posuzováno zpravidla z dlouhodobého hlediska.

5.1.1 Likvidita III. stupně (běžná)

Ukazuje, kolikrát jsou krátkodobé závazky kryty oběžným majetkem. Vyjadřuje budoucí solventnost podniku. Čím více je oběžných aktiv, tím větší je jistota, že budou krátkodobé závazky uhrazeny – neměla by tedy hodnota být menší než 1. Optimální hodnota tohoto ukazatele je od 1,5 do 2,5

$$= \frac{\text{oběžná aktiva}}{\text{krátkodobé závazky}}$$

5.1.2 Likvidita II. stupně (pohotová)

Minimalizuje vliv zásob na ukazatele likvidity. Optimální hodnota tohoto ukazatele je mírně nad 1 (podnik je schopný uhradit své závazky, aniž by musel prodávat zásoby).

$$= \frac{\textit{oběžná aktiva - zásoby}}{\textit{krátkodobé závazky}}$$

5.1.3 Likvidita I. stupně (okamžitá)

Udává schopnost společnosti uhradit okamžitě splatné závazky. Doporučená hodnota je mezi 0,1 a 0,2.

$$= \frac{\textit{krátkodobý finanční majetek}}{\textit{krátkodobé závazky}}$$

5.2 Ukazatelé zadluženosti

Je to analýza pasiv. Zjišťuje, jak společnost financuje svá aktiva, zda z vlastních nebo z cizích zdrojů. Celková zadluženost nám udává, z kolika procent jsou aktiva financována cizím kapitálem. Zadluženost vlastního kapitálu znázorňuje, jaký je poměr mezi vlastním a cizím kapitálem.

5.2.1 Zadluženost

Čím vyšší je hodnota, tím vyšší je riziko pro akcionáře a věřitele.

$$= \frac{\textit{cizí zdroje}}{\textit{celková aktiva}} \times 100$$

5.2.2 Koeficient samofinancování

Vyjadřuje jak velký je podíl finančních prostředků vložených akcionáři.

$$= \frac{\textit{vlastní kapitál}}{\textit{celková aktiva}} \times 100$$

5.2.3 Míra zadluženosti vlastního kapitálu

Vyjadřuje jak velký je podíl cizích zdrojů vložených do společnosti.

$$= \frac{\textit{cizí zdroje}}{\textit{vlastní kapitál}}$$

5.2.4 Míra finanční samostatnosti

Ukazuje nám, jaký je poměr mezi vlastním a cizím kapitálem.

$$= \frac{\textit{vlastní kapitál}}{\textit{cizí zdroje}}$$

5.2.5 Ukazatel „finanční páka“

$$= \frac{\textit{celková aktiva}}{\textit{vlastní kapitál}}$$

5.2.6 Úrokové krytí

$$= \frac{\textit{provozní zisk}}{\textit{celkový placený úrok}}$$

5.2.7 Dynamický ukazatel zadluženosti

$$= \frac{\textit{cash-flow z provozní činnosti}}{\textit{cizí zdroje}} \times 100$$

5.3 Ukazatelé aktivity

Vyjadřují vázanost peněžních prostředků v různých položkách, tedy schopnost podniku využívat vložené prostředky. Pomocí těchto ukazatelů provádíme analýzu tržeb.

5.3.1 Obrátka

Kolikrát se za stanovený časový interval obrátí určitý druh majetku.

$$= \frac{\text{tržby}}{\text{aktivum}}$$

5.3.2 Doba obratu

Doba, po kterou je majetek vázán.

$$= \frac{365}{\text{obrátka}}$$

Obecně lze říci, že čím vyšší je obrátka zásob a kratší doba obratu zásob, tím lépe. Záleží však na mnoha okolnostech. Velkou měrou tyto ukazatele ovlivňuje předmět podnikání společnosti. Nejčastěji tyto dva ukazatele používáme u:

Obrátka celkových aktiv:

$$= \frac{\text{tržby}}{\text{celková aktiva}}$$

Doba obratu celkových aktiv:

$$= \frac{\text{celková aktiva}}{\phi \text{ tržby za 1 den}}$$

Obrátka zásob:

$$= \frac{\text{tržby}}{\phi \text{ zásoby}}$$

Doba obratu zásob:

$$= \frac{\phi \text{ zásoby}}{\phi \text{ tržby za 1 den}}$$

Obrátka pohledávek:

$$= \frac{\textit{tržby}}{\phi \textit{ krátkodobé pohledávky}}$$

Doba obratu pohledávek:

$$= \frac{\phi \textit{ krátkodobé pohledávky}}{\phi \textit{ tržby za 1 den}}$$

Doba obratu pohledávek vyjadřuje, jak dlouho jsou peněžní prostředky vázány ve formě pohledávek, resp. za jak dlouho jsou pohledávky v průměru splaceny.

Obrátka závazků:

$$= \frac{\textit{tržby}}{\phi \textit{ krátkodobé závazky}}$$

Doba obratu závazků:

$$= \frac{\phi \textit{ krátkodobé závazky}}{\phi \textit{ tržby za 1 den}}$$

Ukazatel doby obratu závazků vyjadřuje platební morálku podniku. Tato doba by měla být delší než doba obratu pohledávek.

5.4 Ukazatelé rentability

Tyto ukazatelé poměří zisk s výší zdrojů, které byly vynaloženy na vytvoření zisku. Vycházíme z rozvahy a výkazu zisku a ztrát. Tato analýza zajímá především investory, protože se zaměřují na ziskovost společnosti.

5.4.1 Rentabilita kapitálu

$$= \frac{\textit{zisk}}{\textit{vložený kapitál}}$$

5.4.2 Rentabilita celkového kapitálu (ROA – Return On Assets)

Vyjadřuje, jak podnik využívá celková aktiva k uspokojování vlastníků – ukazuje výnosnost celkového kapitálu.

$$= \frac{ZUD}{CA}$$

ZUD = zisk před úroky a zdaněním

CA = aktiva celkem

5.4.3 Rentabilita vlastního kapitálu (ROE – Return On Equity)

Vyjadřuje výnosnost kapitálu vloženého akcionáři.

$$= \frac{\check{C}Z}{VK}$$

ČZ = čistý zisk

VK = vlastní kapitál

5.4.4 Rentabilita dlouhodobě investovaného kapitálu (ROCE – Return on Capital Employed)

$$= \frac{ZUD}{VK} + \text{dlouhodobé dluhy}$$

ZUD = zisk před úroky a zdaněním

VK = vlastní kapitál

5.4.5 Rentabilita tržeb (ROS – Return On Sales)

Vyjadřuje, jaký má podnik zisk ve vztahu k tržbám. Kolik zisku podnik vyprodukoval na 1 Kč tržeb.

$$= \frac{\check{C}Z}{tržby}$$

ČZ = čistý zisk

5.4.6 Zisková marže

Ukazuje nám, kolik korun zisku vyprodukuje firma na 1 Kč tržeb.

$$= \frac{ZUD}{tržby}$$

ZUD = zisk před úroky a zdaněním

5.5 Ukazatelé kapitálového trhu

Výplatní poměr vyjadřuje, jak velký podíl z vytvořeného zisku je vyplacen akcionářům v dividendách.

$$= \frac{\text{dividendana 1 akcii}}{\text{zisk na 1 akcii}}$$

Aktivační poměr (1 – výplatní poměr) nám vyjadřuje množství zisku, který je zpět reinvestován do podniku.

Dividendový výnos vyjadřuje výnos akcie.

$$= \frac{\text{dividendana 1 akcii}}{\text{tržní cena akcie}}$$

P/E (price-earnings ratio) vyjadřuje kapitálový výnos akcie – čím je ukazatel nižší, tím je vhodnější investovat.

$$= \frac{\text{tržní cena akcie}}{\text{zisk po zdanění na 1 akcii}}$$

Tyto ukazatele uvádím jen teoreticky, aby byl výčet všech metod úplný. V praktické části se jimi zabývat nebudu, jelikož nemám dostatek informací.

5.6 Analýza nákladů

Pro zajímavost bych zde chtěla uvést analýzu nákladovosti. Tuto analýzu můžeme provádět jako součást celkové rentability společnosti nebo samostatně. Analýza nákladů nepatří mezi typické finanční poměrové ukazatele. Má však velký význam, jelikož nás informuje o nákladové náročnosti tržeb podle jednotlivých druhů nákladů. [2]

$$= \frac{\text{dílní náklady}}{\text{tržby}}$$

6 ANALÝZA SOUSTAV UKAZATELŮ

6.1 Souhrnné ukazatele

Všechny výše uvedené ukazatele hodnotí stav podniku pouze jedním číslem, proto se propojují do soustav a modelů, které umožňují lepší analýzu.

Ze souhrnných ukazatelů jsem vybrala Tafflerův bankrotní model.

Tafflerův model

Tento model sleduje riziko bankrotu společnosti.

$$ZT(z) = 0,53 \times EBT/KD + 0,13 \times OA/CZ + 0,18 \times KD/CA + 0,16 \times (FM-KD)/PN$$

EBT – zisk před zdaněním

KD – krátkodobé dluhy (krátkodobé závazky + běžné bankovní úvěry + krátkodobé finanční výpomoci)

OA – oběžná aktiva

CZ – cizí zdroje

CA – celková aktiva

FM – finanční majetek

PN – provozní náklady

Modifikovaná verze

$$ZT(z) = 0,53 \times EBT/KD + 0,13 \times OA/CZ + 0,18 \times KD/CA + 0,16 \times T/CA$$

- je-li výsledek menší, než 0,2 znamená to velkou pravděpodobnost bankrotu
- je-li výsledek vyšší, než 0,3 znamená to malou pravděpodobnost bankrotu [3]

II ANALYTICKÁ ČÁST

7 HISTORIE SPOLEČNOSTI XAVEX A.S.

Firma Xavex a.s. navázala při svém vzniku v roce 1992 na více než čtyřicetiletou tradici bývalého státního podniku v ochraně životního prostředí, ve vyhledávání, průzkumu a zajištění vodních zdrojů. Má téměř 80 zaměstnanců. Hlavní činností této společnosti je činnost prováděná hornickým způsobem, projektování této činnosti, podnikání v oblasti nakládání s nebezpečnými odpady a geologické práce. Podnikatelská činnost firmy je zaměřena na realizaci zakázek v oblasti průzkumu a odstraňování ekologických zátěží, dále pak v pracích souvisejících se zajištěním a ochranou vodních zdrojů a poskytováním služeb analytické laboratoře.

V polovině 90. let se firma transformovala v moderní inženýrskou společnost schopnou kvalifikovaně a komplexně řešit problémy při odstraňování ekologických zátěží, v oblasti geologie, hydrogeologie, vodního a odpadového hospodářství. V roce 1996 byla společnost zařazena do databáze konzultantů Světové banky a Evropské banky pro obnovu a rozvoj. Na realizovaných zakázkách se podílí projektové týmy, v nichž jsou zastoupeni geologové, hydrogeologové, chemici, technologové, odborníci v oblasti posuzování zdravotního rizika, matematického modelování a informačních systémů. Na rozdíl od převážné většiny inženýrských a konzultačních firem v oblasti ochrany životního prostředí nabízí komplexní dodávku služeb. Firma Xavex a.s. disponuje vlastní akreditovanou analytickou laboratoří, moderní vzorkovací a měřicí technikou, vrtnými soupravami pro všechny typy horninového prostředí, technikou pro regeneraci a čištění vrtů a vlastními certifikovanými dekontaminačními technologiemi. Kvalita veškerých služeb poskytovaných firmou Xavex a.s. je garantována zavedenými a certifikovanými systémy řízení jakosti, environmentálního managementu a BOZP.

Zákazníky jsou firmy, kraje, obce, státní instituce, rozvojové agentury, podnikatelé i občané. Všem nabízí komplexní servis, vysokou kvalitu služeb a především plně individuální přístup.

Organizační struktura společnosti je upravena organizačním řádem. Společnost je řízena ředitelem, kterému podléhají následující organizační jednotky – útvar ředitele, divize správní, divize geologie a ekologie, divize technická, divize laboratoř.

V této části mé bakalářské práce bych chtěla ukázat v grafech vývoj vybraných položek v jednotlivých letech. Dále bych chtěla provést srovnání výše uvedené firmy se společností

Ekomonitor, spol. s r. o., která má podobný předmět podnikání. Tato společnost působí na trhu od roku 1991 a v současné době zaměstnává kolem 50 zaměstnanců.

Srovnání provádím pouze u některých ukazatelů, a to za roky 2005 a 2008, jelikož by práce byla velmi rozsáhlá. Stejně tak neuvádím všechny analýzy u společnosti Xavex a. s., pouze vybrané, které jsou vývojově nejzajímavější.

8 FINANČNÍ ANALÝZA SPOLEČNOSTI XAVEX A.S. A SROVNÁNÍ S FIRMOU EKOMONITOR, SPOL. S R. O.

Všechny podklady, ze kterých jsem vycházela při zpracování analytické části této bakalářské práce, jsou uvedeny v přílohách. Jsou to rozvahy a výkazy zisků a ztrát společnosti Xavex, a. s. a Ekomonitor, spol. s r.o..

V této části bakalářské práce bych chtěla přiblížit strukturu a vývoj vybraných položek. Nejsou zde zobrazeny všechny způsoby analýzy, které jsem uváděla v teoretické části. Vybrala jsem základní analýzy a ty, které jsou vývojově nejzajímavější.

Údaje jsou v tisících Kč, případné rozdíly vznikly při zaokrouhlování částek.

8.1 Analýza rozvahy

V tabulce je uvedeno, jak se jednotlivé položky majetku (aktiva společnosti) měnily během let 2005, 2006, 2007 a 2008. Struktura aktiv v každé společnosti je ovlivněna činností podniku.

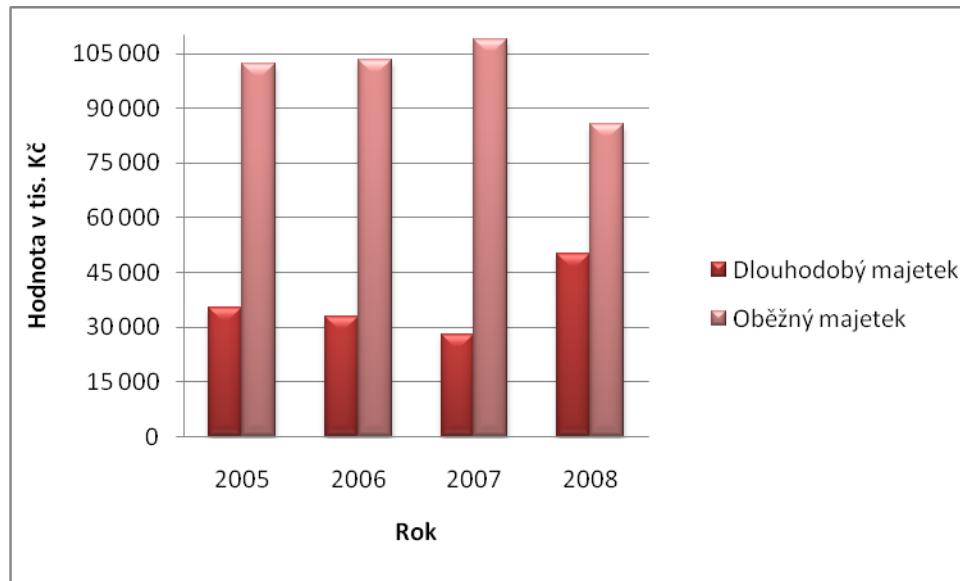
Tab. 3. Vývoj aktiv společnosti Xavex a.s.

	2005	2006	2007	2008
AKTIVA CELKEM	138 016	136 365	137 025	136 267
DLOUHODOBÝ MAJETEK	35 395	32 990	27 931	50 095
Dlouhodobý nehmotný majetek	2 691	1 437	288	51
Dlouhodobý hmotný majetek	30 570	29 419	25 508	32 880
Dlouhodobý finanční majetek	2 134	2 134	2 134	17 164
OBĚŽNÝ MAJETEK	102 087	103 188	108 998	85 827
Zásoby	4 691	8 995	5 683	4 194
Dlouhodobé pohledávky	12 906	9 503	12 486	15 470
Krátkodobé pohledávky	38 912	39 015	33 909	28 061
Finanční majetek	45 578	45 676	56 919	38 103
Časové rozlišení	533	187	97	344

Zdroj: vlastní

Z tabulky je patrné, že převažující část dlouhodobého majetku má společnost v dlouhodobém hmotném majetku. Podíl dlouhodobého nehmotného majetku a finančního majetku je zanedbatelný.

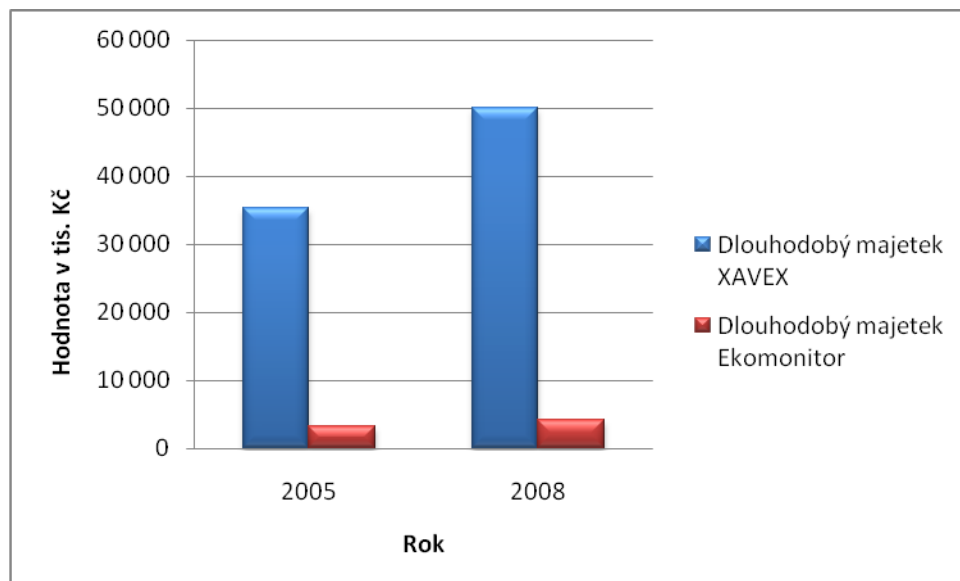
Graf č. 1. Struktura vybraných druhů aktiv



Zdroj: vlastní

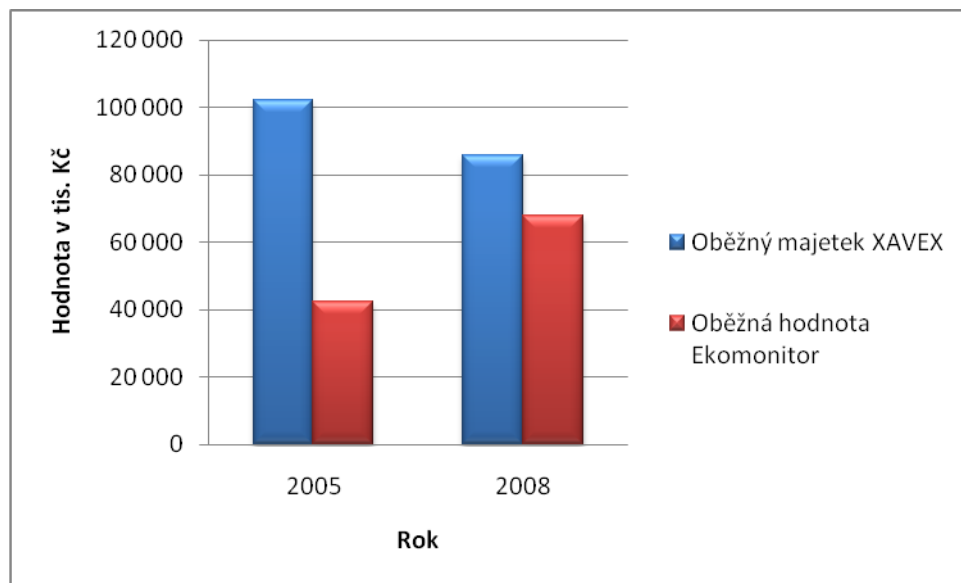
Z výše uvedeného grafu je zřejmé, že dlouhodobý majetek se v letech 2005 – 2007 držel téměř na stejné úrovni, nedocházelo tedy k žádným výrazným investicím v této oblasti. Až v roce 2008 se zvýšil. Společnost investovala do dlouhodobého majetku v roce 2008 cca 27 mil. Kč oproti minulým letem, kdy se suma této investice pohybovala kolem 5 mil. Kč. Oproti tomu oběžný majetek společnosti v roce 2008 klesl z původních hodnot minulých let téměř o 20 %.

Graf č. 2. Srovnání dlouhodobého majetku



Zdroj: vlastní

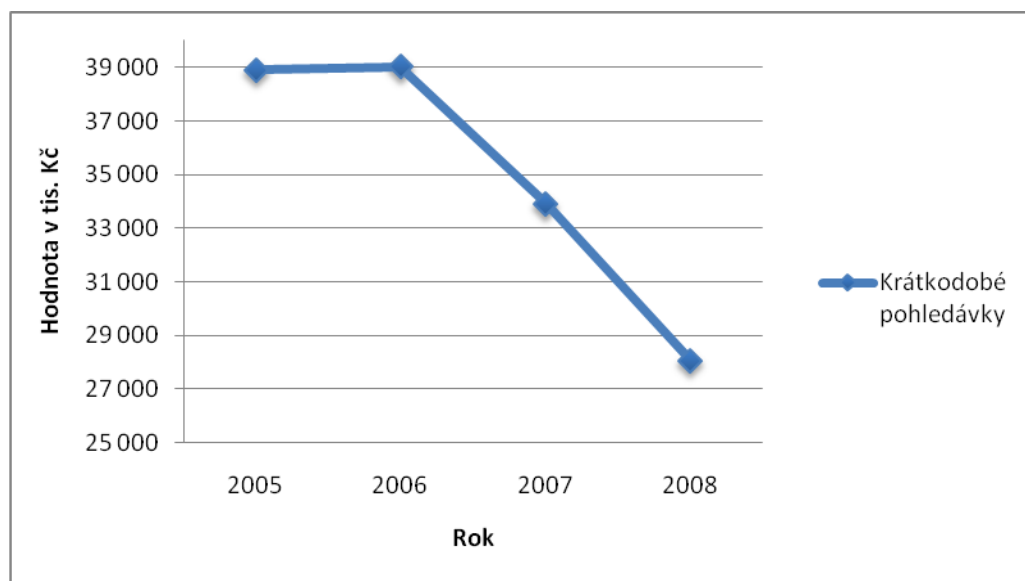
Graf č. 3. Srovnání oběžného majetku



Zdroj: vlastní

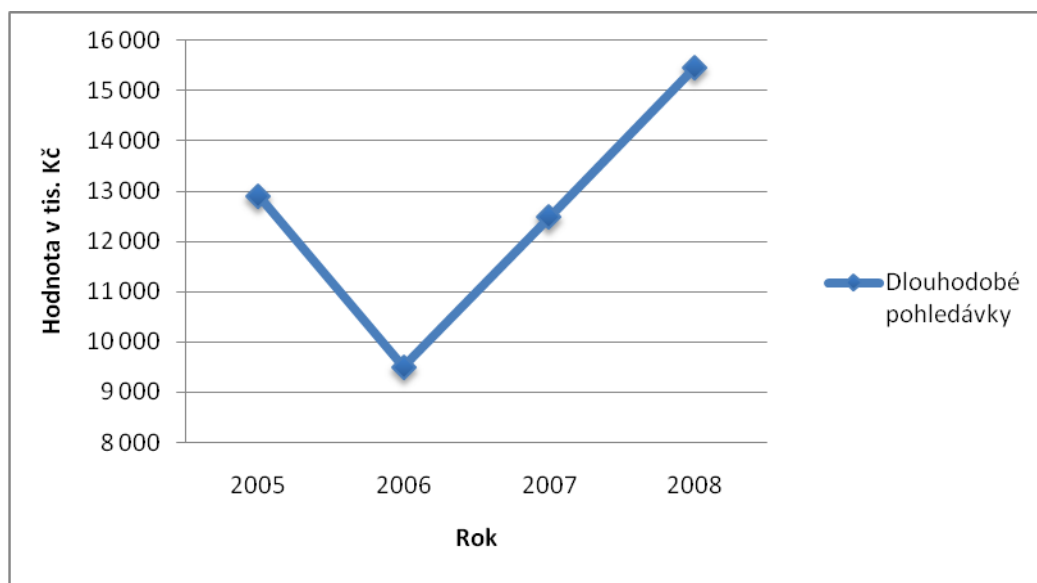
Jak můžeme vidět z grafů, společnost Xavex, a. s. má daleko více dlouhodobého majetku než společnost Ekomonitor, spol. s r. o. , také má více oběžného majetku, zde však rozdíl není tak patrný.

Graf č. 4. Vývoj krátkodobých pohledávek



Zdroj: vlastní

Graf č. 5. Vývoj dlouhodobých pohledávek



Zdroj: vlastní

Sledování vývoje pohledávek je pro společnost velmi důležité. Jak vidíme z grafů, krátkodobé pohledávky prudce klesaly, oproti tomu dlouhodobé pohledávky rostly. Rok 2006 byl pro obě tyto veličiny zlomovým bodem.

Tab. 4. Vývoj pasiv společnosti Xavex a.s.

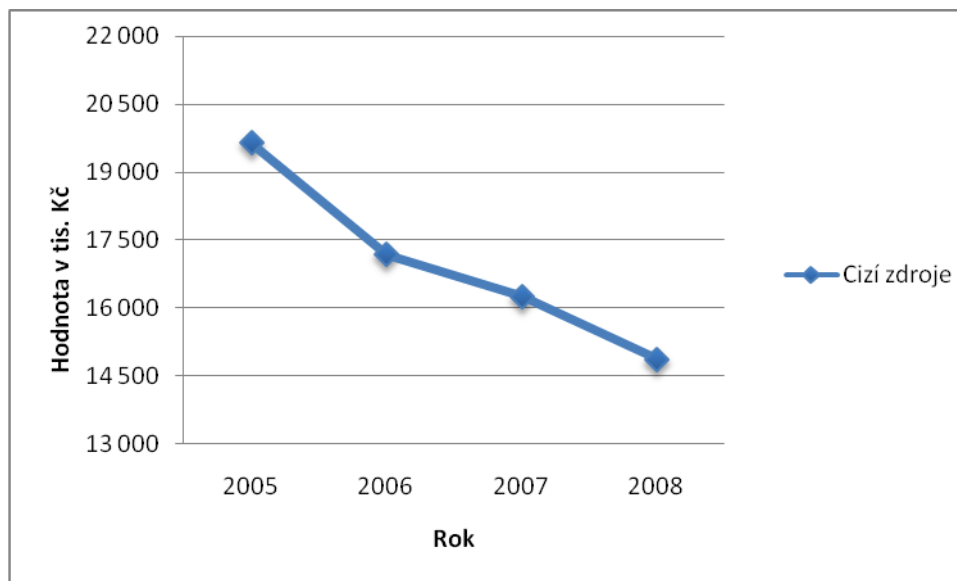
	2005	2006	2007	2008
PASIVA CELKEM	138 016	136 365	137 025	136 267
VLASTNÍ KAPITÁL	118 251	119 181	120 771	121 390
Základní kapitál	66 809	66 809	66 809	66 809
Fondy ze zisku	10 648	11 417	11 119	10 934
Výsledek hospodaření minulých let	33 339	39 676	42 844	42 532
Výsledek hospodaření běžného účetního období	7 455	1 279	2 080	1 115
CIZÍ ZDROJE	19 643	17 184	16 254	14 863
Rezervy	0	0	1 004	0
Dlouhodobé závazky	7 259	2 264	1 489	1 232
Krátkodobé závazky	12 062	14 921	13 762	8 600
Bankovní úvěry	322	0	0	5 031
Časové rozlišení	122	0	0	13

Zdroj: vlastní

Období roku 2008, stejně jako v roce 2006, bylo pro společnost Xavex, a. s. nesnadné. Nedostatek zakázek v obou zmiňovaných letech znamenal pokles výsledku hospodaření.

I přes nepříznivý vliv trhu se podařilo vytvořit kladný výsledek hospodaření, zvýšit hodnotu dlouhodobého majetku a zachovat stabilitu vlastního kapitálu. Investiční záměry realizovala společnost z vlastních zdrojů. Pouze z jednoho investičního úvěru bylo financováno pořízení vrtné technologie.

Graf č. 6. Vývoj cizích zdrojů

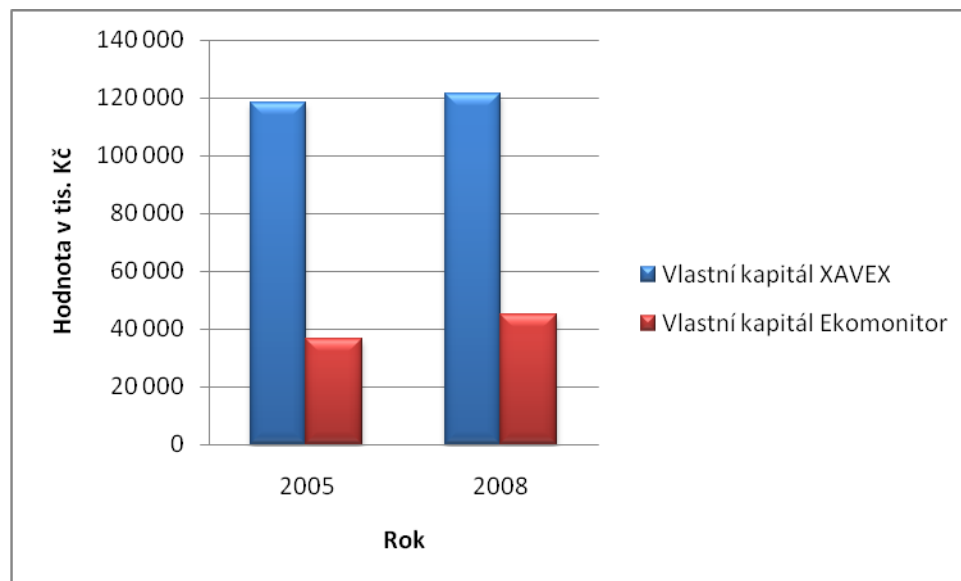


Zdroj: vlastní

Vlastní finanční zdroje umožnily společnosti v roce 2008 uhrazení všech závazků bez použití cizích zdrojů.

Z grafu vidíme, že firma postupně snižovala využívání cizích zdrojů pro financování chodu společnosti. V roce 2006 a 2007 firma nevyužila možnosti úvěrového financování, dokázala všechny své investice pokrýt vlastními zdroji. Pouze v roce 2008 tohoto způsobu financování využila. Bylo to nutné, jelikož v uvedeném roce proběhla rozsáhlá investice do majetku společnosti. Můžeme tedy říci, že v oblasti investování volila firma v prvních třech letech tzv. konzervativní přístup a obnovovala majetek pouze v okruhu nezbytných provozních potřeb.

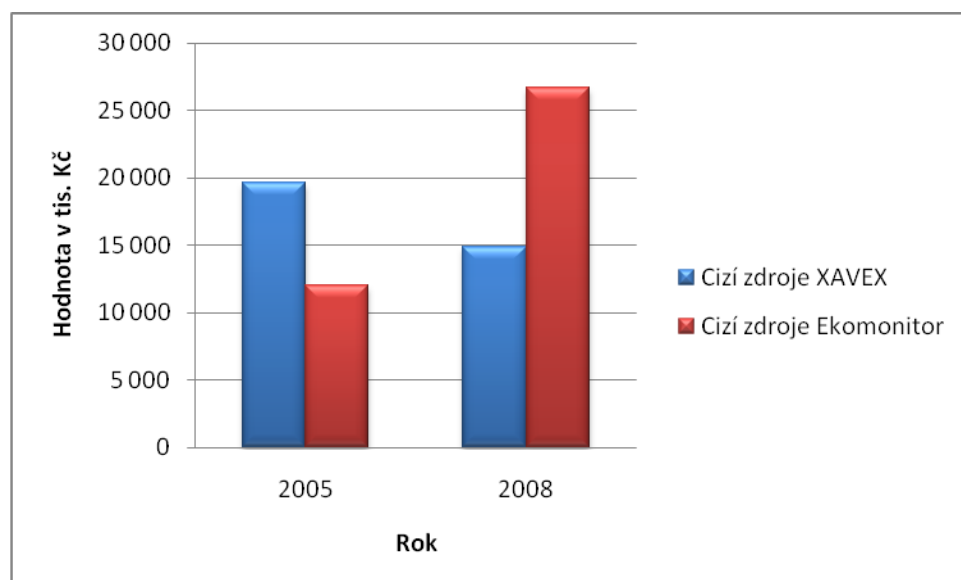
Graf č. 7. Porovnání vlastního kapitálu



Zdroj: vlastní

Jak je vidět z grafu, tak společnost Xavex, a.s. má oproti Ekomonitor, spol. s r. o. více jak dvojnásobek vlastního kapitálu. Vlastní kapitál u obou firem se během let téměř neměnil, je zde zaznamenám pouze mírný náznak nárůstu.

Graf č. 8. Porovnání cizích zdrojů



Zdroj: vlastní

Cizí zdroje se během let výrazně změnily. V roce 2005 měla společnost Xavex, a. s. více cizího kapitálu než Ekomonitor, spol. s r. o., v roce 2008 se však situace otočila. Společnost Ekomonitor, spol. s r.o. využila cizích zdrojů k financování svých investic v roce 2008 více jak dvojnásobně oproti roku 2005.

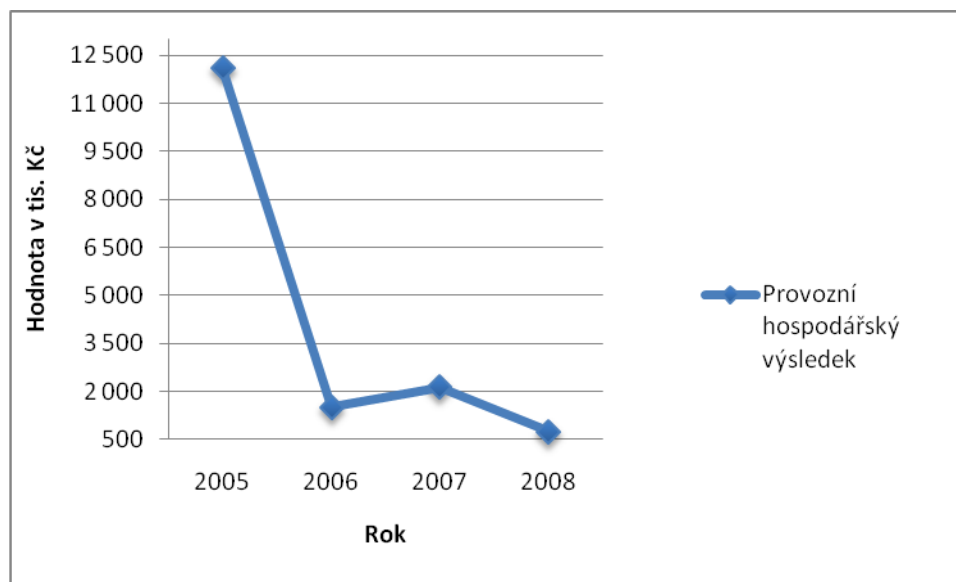
8.2 Analýza výkazu zisků a ztrát

Tab. 5. Vývoj jednotlivých položek výkazu zisků a ztrát

	2005	2006	2007	2008
Provozní hospodářský výsledek	12 108	1 502	2 134	736
Finanční výsledek hospodaření	-1 207	434	790	664
Výsledek hospodaření za běžnou činnost	7 413	996	1 996	897
Mimořádný hospodářský výsledek	42	284	84	219
Výsledek hospodaření za účetní období	7 455	1 279	2 080	1 115
Výsledek hospodaření před zdaněním	10 943	2 219	3 008	1 618

Zdroj: vlastní

Graf č. 9. Vývoj provozního hospodářského výsledku



Zdroj: vlastní

Z grafu je patrné, že provozní hospodářský výsledek v roce 2006 strmě klesl díky nepříznivé situaci na trhu a nedostatku veřejných zakázek. Od roku 2006 mírně vzrostl, ale v roce 2008 opět strmě poklesl. Pokles tohoto ukazatele je zapříčiněn především nedostatkem veřejných zakázek, jelikož firma podniká v takové oblasti, kde je realizace projektů uskutečňována z velké části touto formou.

8.3 Horizontální a vertikální analýza výkazů

Pro výpočet horizontální a vertikální analýzy rozvahy a výkazu zisků a ztrát jsem vycházela z daných výkazů společnosti. Jsou uvedeny v přílohách, stejně jako analýza výkazu zisku a ztrát, jelikož jsou tyto tabulky velmi rozměrné.

Tab. 6. Horizontální analýza aktiv

	2005	2006	2007	2008	% změna 05/06	% změna 06/07	% změna 07/08
AKTIVA CELKEM	138 016	136 365	137 025	136 267	-1,20	0,48	-0,55
DLOUHODOBÝ MAJETEK	35 395	32 990	27 931	50 095	-6,79	-15,33	44,24
Dlouhodobý nehmotný majetek	2 691	1 437	288	51	-46,60	-79,96	-82,29
Dlouhodobý hmotný majetek	30 570	29 419	25 508	32 880	-3,77	-13,29	22,42
Dlouhodobý finanční majetek	2 134	2 134	2 134	17 164	0	0	87,57
OBĚŽNÝ MAJETEK	102 087	103 188	108 998	85 827	1,08	5,33	-21,26
Zásoby	4 691	8 995	5 683	4 194	47,85	-36,82	-26,20
Dlouhod. pohledávky	12 906	9 503	12 486	15 470	-26,37	23,89	19,29
Krátkod. pohledávky	38 912	39 015	33 909	28 061	0,26	-13,09	-17,25
Finanční majetek	45 578	45 676	56 919	38 103	0,21	19,75	-33,06
Časové rozlišení	533	187	97	344	-64,92	-48,13	254,64

Zdroj: vlastní

Celková aktiva během uvedených let klesala. V roce 2006 se snížil podíl dlouhodobého nehmotného majetku téměř o 50 %. V následujících letech se podíl ještě výrazněji snižoval. Oproti tomu dlouhodobý hmotný majetek se v roce 2008 zvýšil díky větší investici do této oblasti. Také finanční majetek je v roce 2008 již zaznamenán.

Výše oběžného majetku během let stagnovala. Velký rozdíl je patrný především v oblasti zásob, kdy v roce 2006 se množství zvýšilo téměř o polovinu oproti roku 2005. Poté však tato veličina opět mírně klesala.

Tab. 7. Horizontální analýza pasiv

	2005	2006	2007	2008	% změna 05/06	% změna 06/07	% změna 07/08
PASIVA CELKEM	138 016	136 365	137 025	136 267	-1,20	0,48	-0,55
VLASTNÍ KAPITÁL	118 251	119 181	120 771	121 390	0,78	1,32	0,51
Základní kapitál	66 809	66 809	66 809	66 809	0	0	0
Fondy ze zisku	10 648	11 417	11 119	10 934	6,74	-2,61	-1,66
VH minulých let	33 339	39 676	42 844	42 532	15,97	7,39	-0,73
VH běž. účet. období	7 455	1 279	0	1 115	-82,84	-100	100
CIZÍ ZDROJE	19 643	17 184	16 254	14 863	-12,52	-5,41	-8,56
Rezervy	0	0	1 004	0	0	100	-100
Dlouhodobé závazky	7 259	2 264	1 489	1 232	-68,81	-34,23	-17,26
Krátkodobé závazky	12 062	14 921	13 762	8 600	19,16	-7,77	-37,51
Bankovní úvěry	322	0	0	5 031	-100	0	100
Časové rozlišení	122	0	0	13	-100	0	100

Zdroj: vlastní

Výsledek hospodaření běžného účetního období měl velmi prudký vývoj. V roce 2006 tento ukazatel klesl o více jak 80 %. V roce 2007 se dokonce dostal až na 0.

Z tabulky je patrné, že vývoj dlouhodobých a krátkodobých závazků měl pozitivní vývoj, čili během let klesal. Společnost tedy postupně snižovala své zadlužení.

Bankovní úvěry byly využity ve sledovaných letech pouze v roce 2005, kdy tato částka nebyla příliš vysoká. V roce 2008 bylo využito větší částky bankovního úvěru na pořízení vrtné technologie.

Tab. 8. Vertikální analýza aktiv

	2005		2006		2007		2008	
AKTIVA CELKEM	138 016	100 %	136 365	100 %	137 025	100 %	136 267	100 %
DLOUHODOBÝ MAJETEK	35 395	25,65	32 990	24,19	27 931	20,38	50 095	36,76
Dlouhodobý nehmotný majetek	2 691	1,95	1 437	1,05	288	0,21	51	0,04
Dlouhodobý hmotný majetek	30 570	22,15	29 419	21,57	25 508	18,62	32 880	24,13
Dlouhodobý finanční majetek	2 134	1,55	2 134	1,56	2 134	1,56	17 164	12,60
OBĚŽNÝ MAJETEK	102 087	73,97	103 188	75,67	108 998	79,55	85 827	62,98
Zásoby	4 691	3,40	8 995	6,60	5 683	4,15	4 194	3,08
Dlouhodobé pohledávky	12 906	9,35	9 503	6,97	12 486	9,11	15 470	11,35
Krátkodobé pohledávky	38 912	28,19	39 015	28,61	33 909	24,75	28 061	20,59
Finanční majetek	45 578	33,02	45 676	33,50	56 919	41,54	38 103	27,96
Časové rozlišení	533	0,39	187	0,14	97	0,07	344	0,25

Zdroj: vlastní

Největší podíl na celkových aktivech zabírá oběžný majetek. Velká část oběžných aktiv je tvořena finančním majetkem. Společnost není výrobního charakteru, proto nemá převážnou část oběžného majetku v zásobách.

Tab. 9. Vertikální analýza pasiv

	2005		2006		2007		2008	
PASIVA CELKEM	138 016	100%	136 365	100%	137 025	100%	136 267	100%
VLASTNÍ KAPITÁL	118 251	85,68	119 181	87,40	120 771	88,14	121 390	89,08
Základní kapitál	66 809	48,41	66 809	48,99	66 809	48,76	66 809	49,03
Fondy ze zisku	10 648	7,72	11 417	8,37	11 119	8,11	10 934	8,02
Výsledek hospodaření minulých let	33 339	24,16	39 676	29,10	42 844	31,27	42 532	31,21
Výsledek hospodaření běžného účetního období	7 455	5,40	1 279	0,94	0	0	1 115	0,82
CIZÍ ZDROJE	19 643	14,23	17 184	12,60	16 254	11,86	14 863	10,91
Rezervy	0	0,00	0	0,00	1 004	0,73	0	0
Dlouhodobé závazky	7 259	5,26	2 264	1,66	1 489	1,09	1 232	0,90
Krátkodobé závazky	12 062	8,74	14 921	10,94	13 762	10,04	8 600	6,31
Bankovní úvěry	322	0,23	0	0	0	0	5 031	3,69
Časové rozlišení	122	0,09	0	0	0	0	13	0,01

Zdroj: vlastní

Z výše uvedené tabulky je patrné, že u společnosti převažuje vlastní kapitál. Ten tvoří průměrně 85 % celkových pasiv. Cizí zdroje jsou využívány pouze minimálně a jejich podíl na celkových pasivech se postupně snižuje.

8.4 Analýza poměrových ukazatelů

8.4.1 Ukazatelé likvidity

Tab. 10. Vývoj jednotlivých druhů likvidity

	2005	2006	2007	2008
Oběžný majetek	102 087	103 188	108 998	85 827
Krátkodobé závazky	12 062	14 921	13 762	8 600
Likvidita III. stupně	8,46	6,92	7,92	9,98

Oběžný majetek	102 087	103 188	108 998	85 827
Zásoby	4 691	8 995	5 683	4 194
Krátkodobé závazky	12 062	14 921	13 762	8 600
Likvidita II. stupně	8,07	6,31	7,51	9,49

Finanční majetek	45 578	45 676	56 919	38 103
Krátkodobé závazky	12 062	14 921	13 762	8 600
Likvidita I. stupně	3,78	3,06	4,14	4,43

Zdroj: vlastní

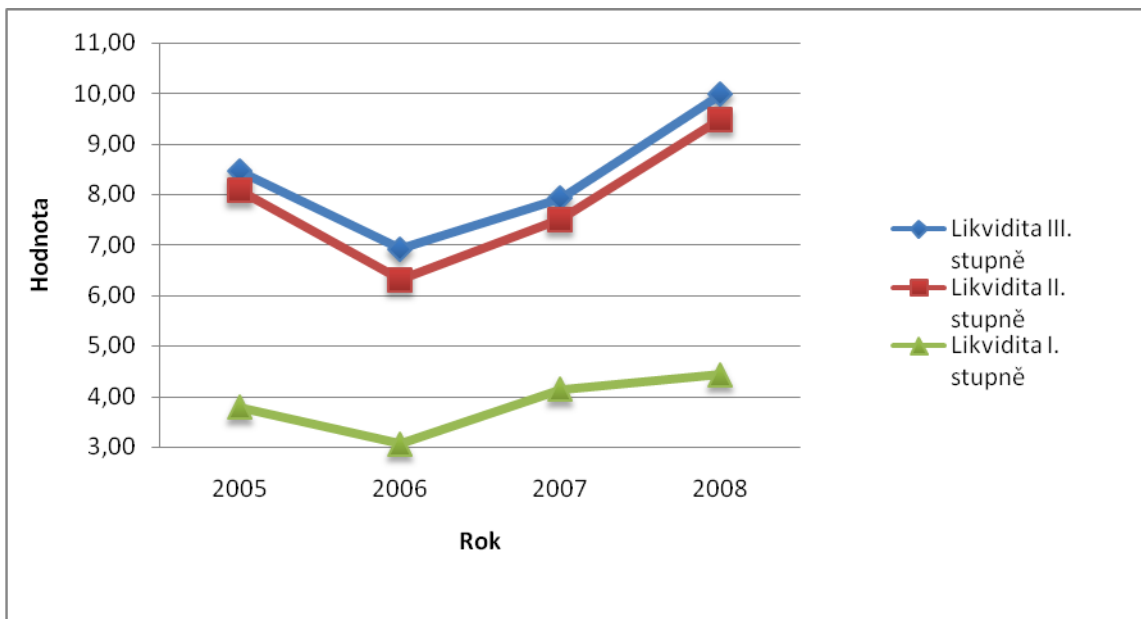
Ukazatel likvidity nás informuje o tom, jak je společnost schopná dostát svým závazkům. Porovnáváme zde závazky, které je nutné zaplatit, se zdroji, které má společnost v té době k dispozici.

Likvidita III. stupně by měla dosahovat hodnot od 1,5 do 2,5. Tato likvida nám ukazuje, kolikrát jsou krátkodobé závazky kryty oběžným majetkem. Společnost je tedy vysoko nad doporučenými hodnotami.

Likvidita II. stupně by měla být mírně nad hodnotu 1. Společnost by měla pokrýt své krátkodobé závazky oběžnými aktivy, která jsou snížena o nejméně likvidní položky, čili o zásoby a dlouhodobé pohledávky.

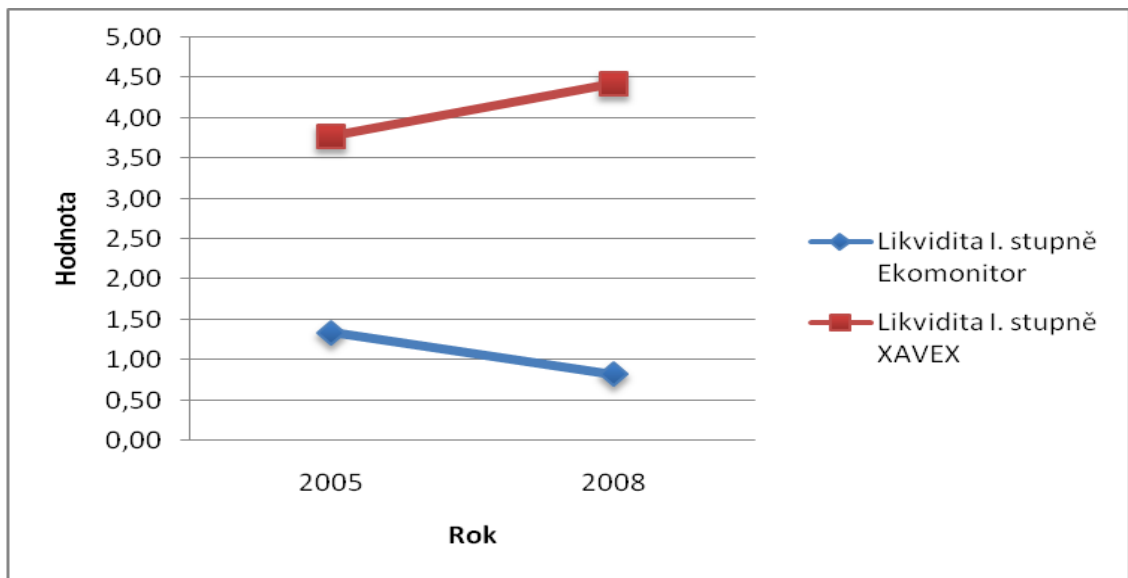
Likvidita I. stupně by měla být mezi 0,1 a 0,2. Je to nejpřesnější ukazatel likvidity, který nám vyjadřuje možnost společnosti splatit své dluhy finančními prostředky v pokladně a na bankovních účtech. Jelikož jsou peníze absolutně nejlikvidnější aktiva, je tento ukazatel nejpřesnější. Jelikož je hodnota tohoto ukazatele vysoko nad doporučovanou hranicí, znamená to, že podnik má dostatek finančních prostředků k úhradě závazků. Společnost Xavex, a. s. dosahuje v této oblasti nadprůměrných hodnot. Je tedy více než jasné, že své závazky je schopna bez jakýchkoliv rizik uhradit.

Graf č. 10. Vývoj likvidity



Zdroj: vlastní

Graf č. 11. Porovnání likvidity I. stupně



Zdroj: vlastní

Jelikož tato likvidita by měla dosahovat hodnot 0,1 a 0,2 splňuje i společnost Ekomonitor, spol. s r.o. tato kritéria nadprůměrně.

8.4.2 Ukazatelé zadluženosti

Ukazuje nám poměr mezi vlastním a cizím kapitálem. Obecně platí, že čím vyšší je zadluženost, tím vyšší je riziko pro věřitele. Avšak na druhé straně lze říci, že i vysoká zadluženost nemusí znamenat, že je podnik v nepříznivé situaci. Pokud firma dobře funguje, může to přispívat k rentabilitě vlastního kapitálu. Jestliže budeme vycházet ze „zlatého bilančního pravidla“, měla by se zadluženost pohybovat kolem 50 %.

Tab. 11 Ukazatelé zadluženosti

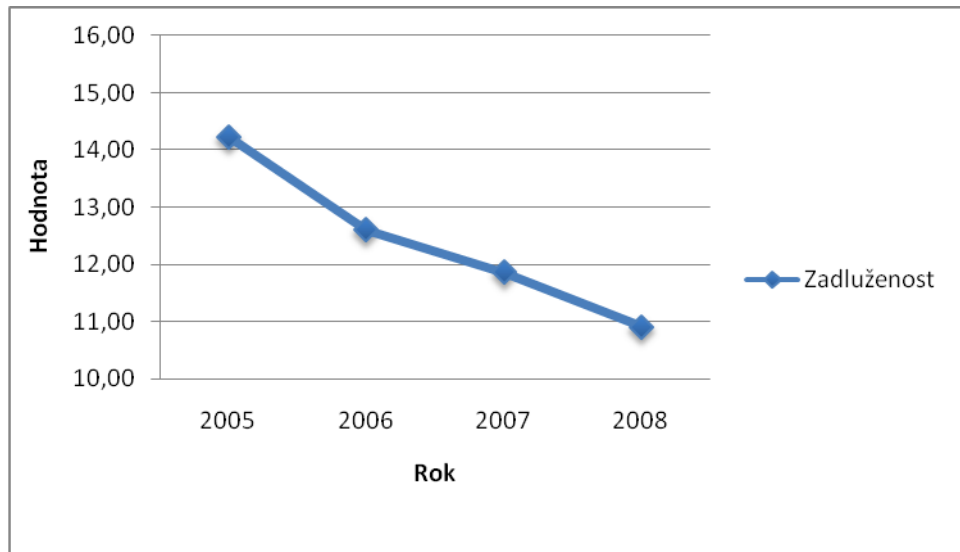
	2005	2006	2007	2008
Cizí zdroje	19 643	17 184	16 254	14 863
Aktiva celkem	138 016	136 365	137 025	136 267
Zadluženost	14,23	12,60	11,86	10,91
Vlastní kapitál	118 251	119 181	120 771	121 390
Aktiva celkem	138 016	136 365	137 025	136 267
Koeficient samofinancování	85,68	87,40	88,14	89,08
Finanční páka	1,17	1,14	1,13	1,12
Cizí zdroje	19 643	17 184	16 254	14 863
Vlastní kapitál	118 251	119 181	120 771	121 390
Míra finanční samostatnosti	6,02	6,94	7,43	8,17

Zdroj: vlastní

Celková zadluženost podniku je velmi nízká. Během let se snižovala, což můžeme označit jako pozitivní vývoj. Společnost preferuje financování svých aktiv z vlastních zdrojů, cizí zdroje jsou spíše doplňkovým způsobem financování. Jen pro neobvyklé investice.

Čím vyšší je hodnota ukazatele finanční páky, tím menší je podíl vlastního kapitálu na celkovém financování společnosti. Jelikož je zde tento ukazatel velmi nízký, je patrné, že společnost využívá pro své financování především vlastní kapitál.

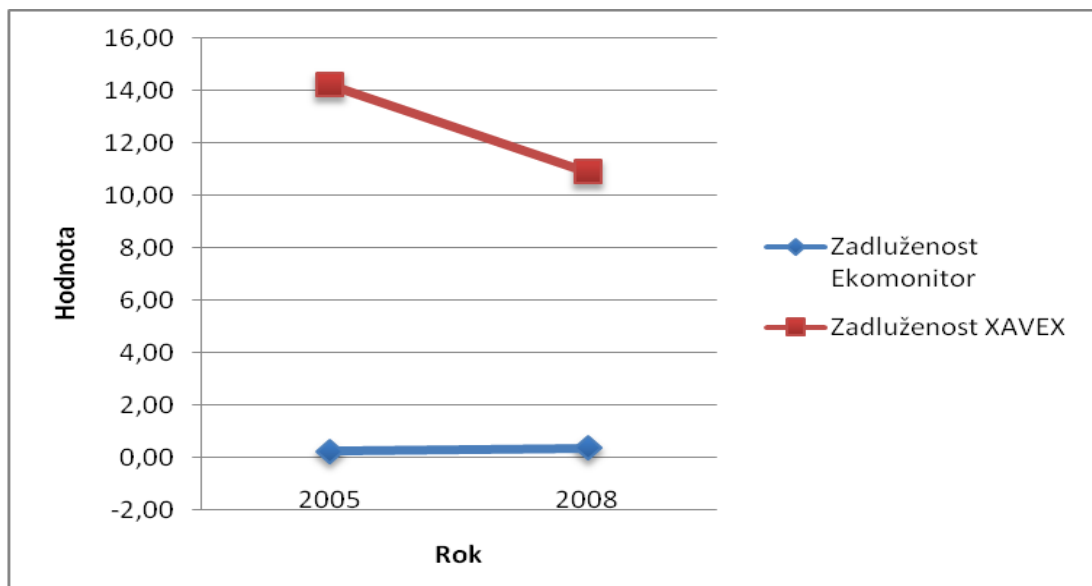
Graf č. 12. Vývoj zadluženosti



Zdroj: vlastní

Jelikož hodnota zadluženosti během let klesá, je to dobrý signál pro akcionáře. Snižuje se riziko.

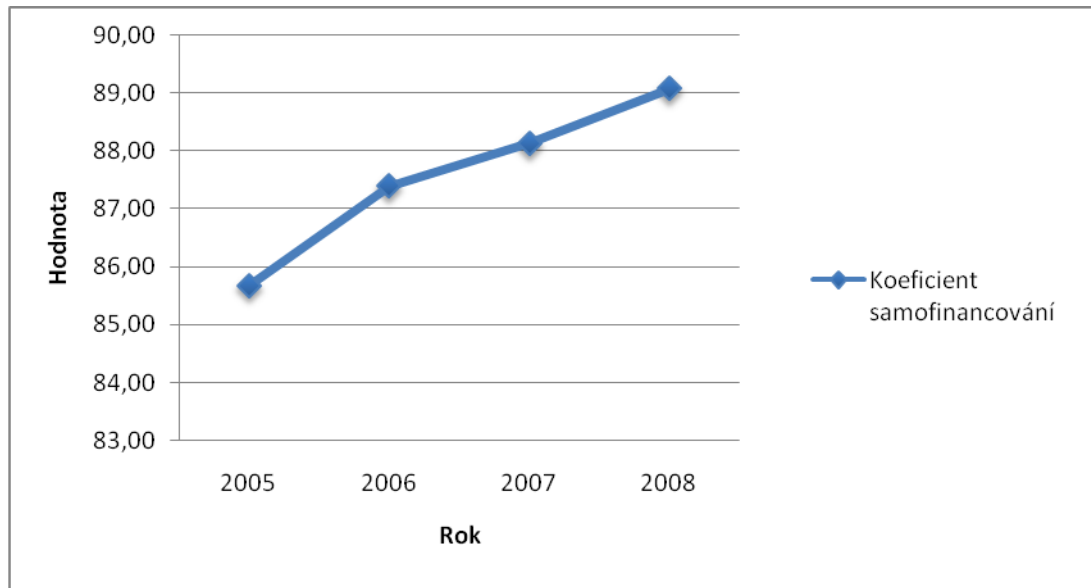
Graf č. 13. Porovnání zadluženosti



Zdroj: vlastní

Zadluženost firmy Xavex, a s. během let klesá, společnost Ekomonitor, spol. s r. o. si udržuje svou zadluženost téměř na stejné úrovni po celou dobu. Její zadluženost je opravdu nepatrná.

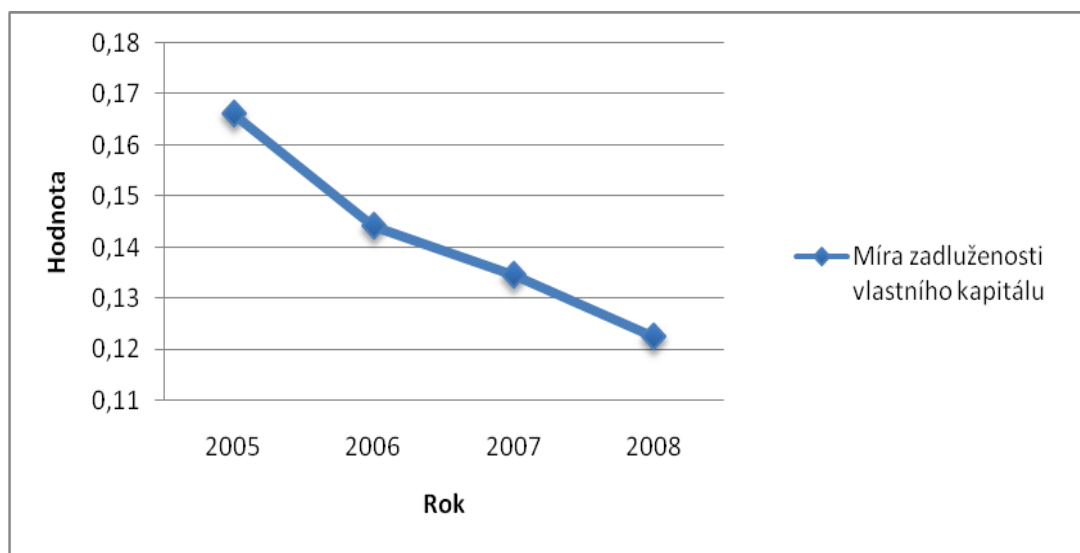
Graf č. 14. Vývoj samofinancování



Zdroj: vlastní

Vyjadřuje, jak velký je podíl finančních prostředků vložených akcionáři. Z výše uvedeného grafu můžeme vidět, že společnost stále více využívala svým vlastních zdrojů pro financování chodu společnosti. Odráží se zde snaha o nezadlužování společnosti.

Graf č. 15. Vývoj zadluženosti vlastního kapitálu



Zdroj: vlastní

Vyjadřuje jak velký je podíl cizích zdrojů vložených do společnosti. Jelikož společnost začala během sledovaných let využívat více svého kapitálu, je tedy jasné, že podíl cizích zdrojů musel během období klesat.

8.4.3 Ukazatelé aktivity

Pomocí těchto ukazatelů zjišťujeme, jak úspěšně využívá management aktiva společnosti. Obecně lze říci, že čím vyšší je obrátka zásob a kratší doba obratu zásob, tím lépe. Optimální obrátka je do 30 dnů.

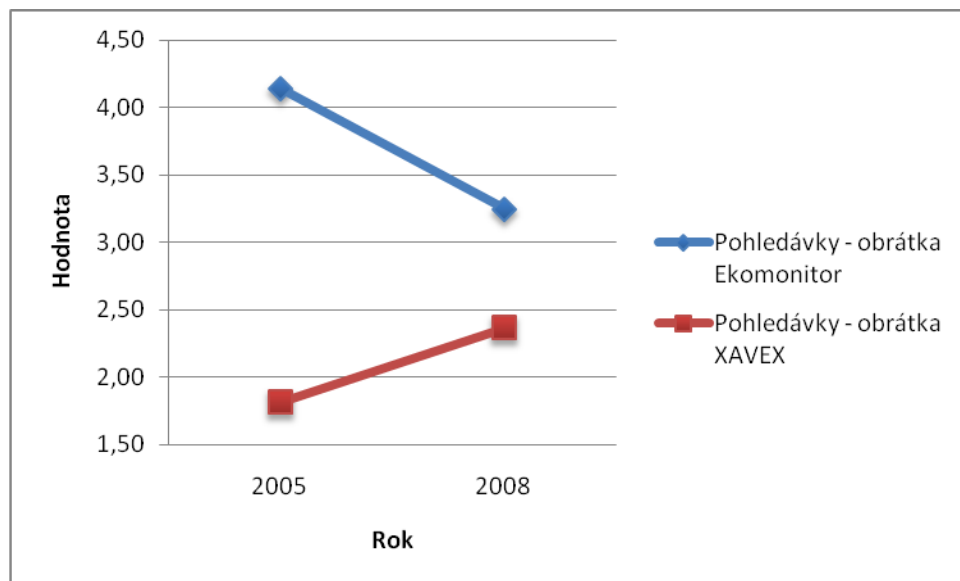
Tab. 12. Aktivita

	2005	2006	2007	2008
Tržby	70 530	75 614	91 501	66 427
Zásoby	4 691	8 995	5 683	4 194
Zásoby - obrátka	15,04	8,41	16,10	15,84
Zásoby	4 691	8 995	5 683	4 194
Tržby za 1 den	193,23	207,16	250,69	181,99
Zásoby - DO	24,28	43,42	22,67	23,04
Tržby	70 530	75 614	91 501	66 427
Krátkodobé pohledávky	38 912	39 015	33 909	28 061
Pohledávky - obrátka	1,81	1,94	2,70	2,37
Krátkodobé pohledávky	38 912	39 015	33 909	28 061
Tržby za 1 den	193,23	207,16	250,69	181,99
Pohledávky - DO	201,37	188,33	135,26	154,19
Tržby	70 530	75 614	91 501	66 427
Krátkodobé závazky	12 062	14 921	13 762	8 600
Závazky - obrátka	5,85	5,07	6,65	7,72
Krátkodobé závazky	12 062	14 921	13 762	8 600
Tržby za 1 den	193,23	207,16	250,69	181,99
Závazky - DO	62,42	72,03	54,90	47,25

Zdroj: vlastní

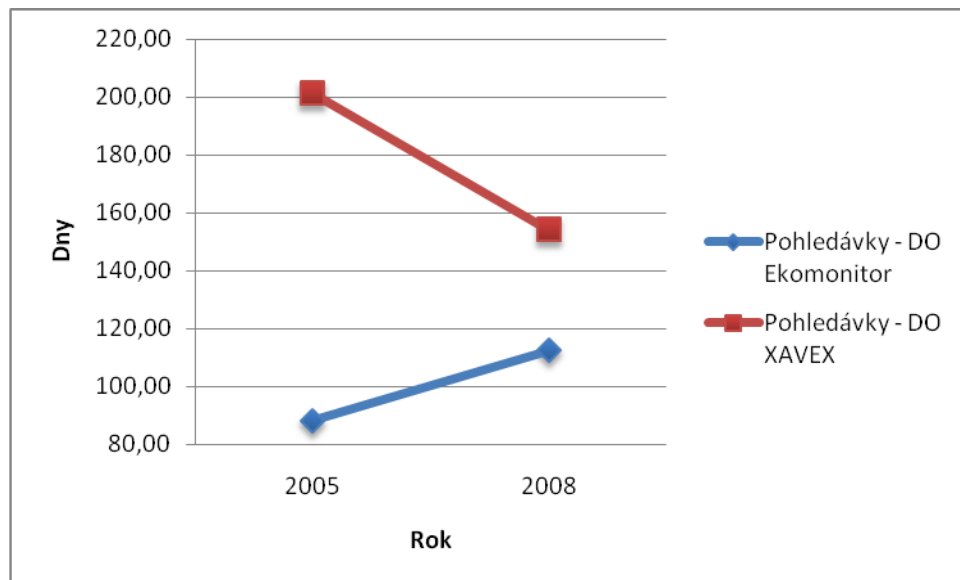
U zásob je doba obratu kromě roku 2006 téměř shodná. V roce 2006 se doba obratu zvýšila na téměř dvojnásobnou dobu. Je doporučeno, že obrátka zásob by měla být uskutečněna 5x do roka a doba obratu by měla být cca 70 dnů. Jelikož tato společnost nemá výrobní charakter, nejsou zásoby rychle přeměněny v další nákup a zůstávají delší dobu v podniku.

Graf č. 16. Porovnání vývoje obrátky u pohledávek



Zdroj: vlastní

Graf č. 17. Porovnání vývoje doby obratu u pohledávek

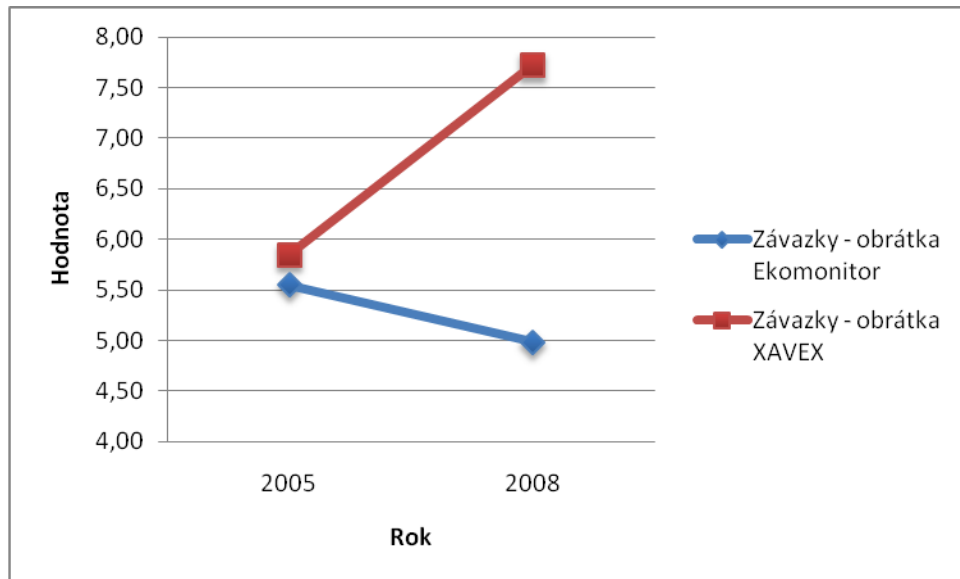


Zdroj: vlastní

Ukazatel doby obratu pohledávek nám udává, kolik dnů je kapitál vázán ve formě pohledávek. Je to počet dnů, kdy společnost čeká na úhradu od odběratelů. Z grafu je patrné, že u společnosti Xavex, a. s. se tento ukazatel snižuje, tedy zkracuje se doba vázanosti kapitálu v pohledávkách. V roce 2005 to bylo 201 dnů, oproti tomu v roce 2008 již jen 154 dnů. Společnost Ekomonitor, spol. s r. o. měla opačný vývojový trend v této oblasti. V roce 2005 čekala na úhradu pohledávek 88 dnů a v roce 2008 dokonce 112 dnů.

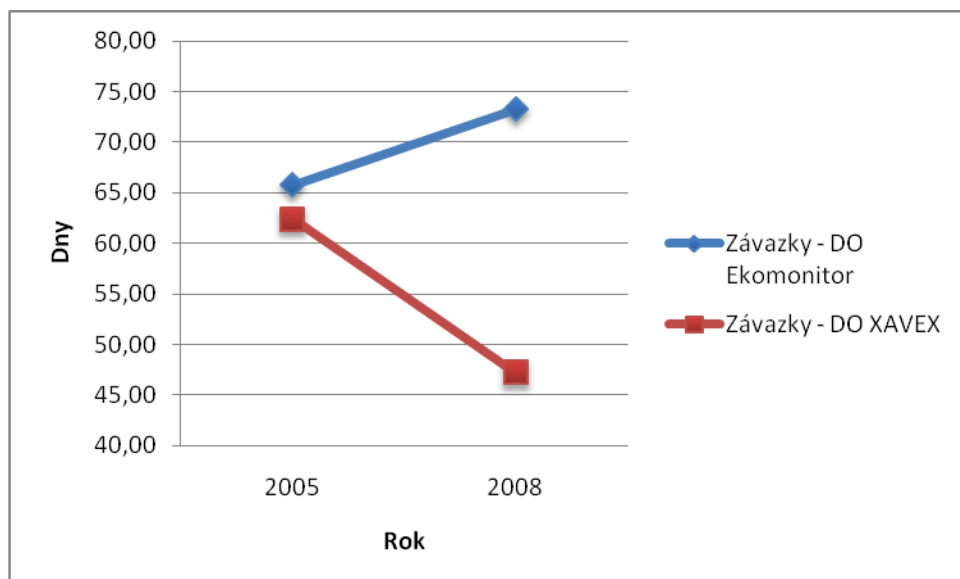
Je to však pořád méně než u společnosti Xavex, a.s., tudíž je na tom Ekomonitor, spol. s r. o. i přes stoupající trend stále lépe. Velkou část pohledávek u společnosti Xavex, a. s. totiž tvoří pohledávky za společnostmi, které jsou v konkurzu či likvidaci a jejich úhrada je očekávána za delší časový horizont.

Graf č. 18. Porovnání vývoje obrátky závazků



Zdroj: vlastní

Graf č. 19. Porovnání vývoje doby obratu závazků



Zdroj: vlastní

Ukazatel doby obratu závazků nám určuje, kolik dnů uplyne mezi nákupem zásob a jejich zaplacením. Cílem všech obchodních jednání je stanovení doby splatnosti co nejpozději. U společnosti Xavex, a. s. se tento ukazatel snižoval z původních 62 na 47 dnů.

8.4.4 Ukazatelé rentability

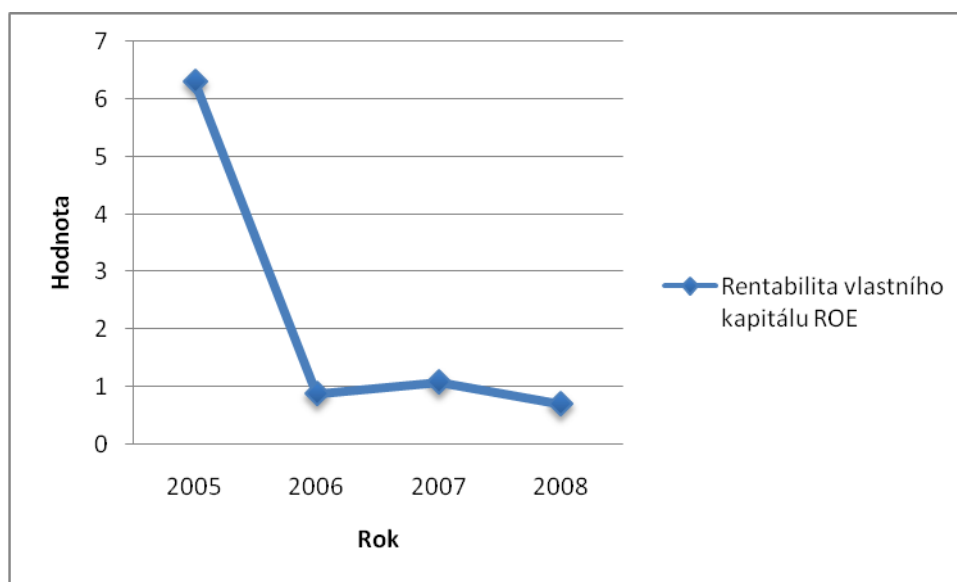
Tyto ukazatelé jsou v praxi velmi sledované, protože nám podávají obraz o tom, jakého efektu bylo dosaženo vložením kapitálu.

Tab. 13. Rentabilita vlastního kapitálu (ROE)

	2005	2006	2007	2008
Čistý zisk	7456	1279	2080	1115
Vlastní kapitál	118251	119181	120771	121390
Rentabilita vlastního kapitálu	0,06	0,01	0,02	0,01

Zdroj: vlastní

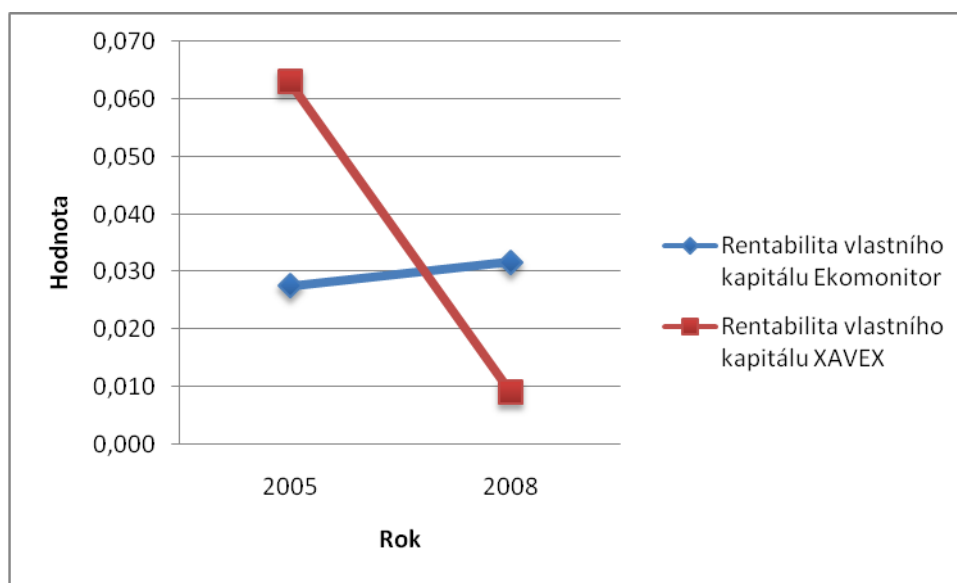
Graf č. 20. Vývoj rentability vlastního kapitálu



Zdroj: vlastní

Vyjadřuje výnosnost kapitálu vloženého akcionáři. Hodnota ukazatele roste s výší zisku. Jelikož se zisk neustále snižoval a největší propad nastal v roce 2006, rentabilita vlastního kapitálu měla stejný vývoj.

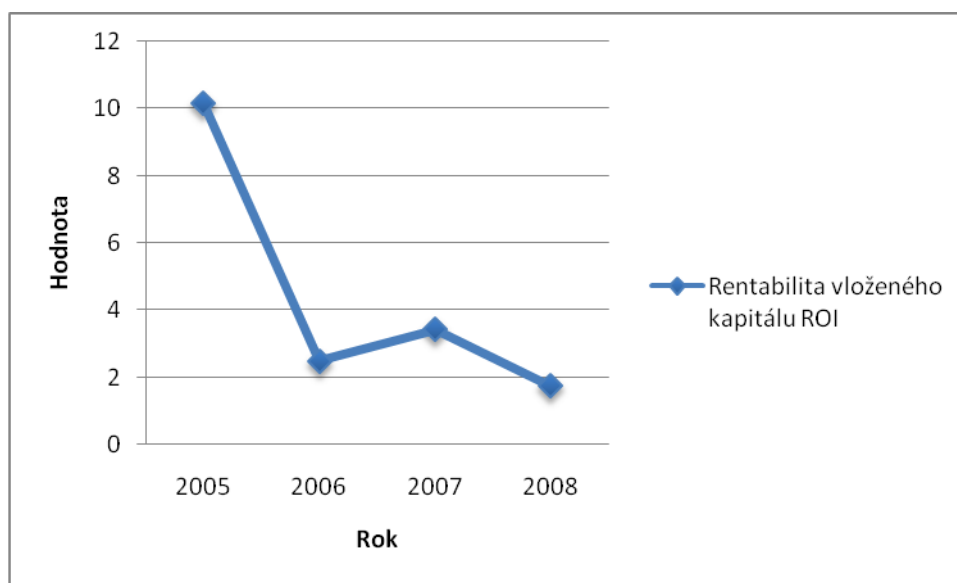
Graf č. 21. Porovnání vývoje rentability vlastního kapitálu



Zdroj: vlastní

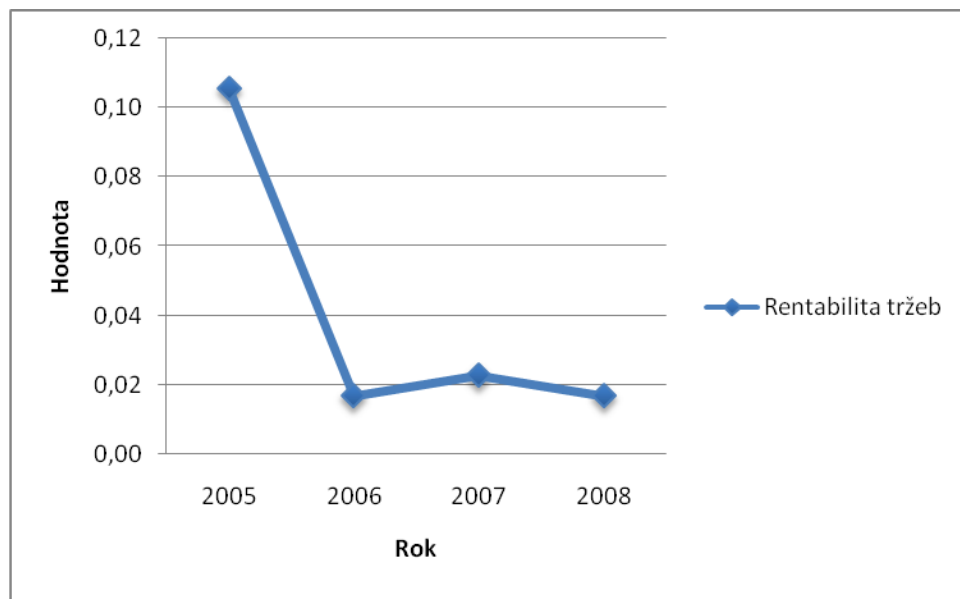
Společnost Ekomonitor, spol. s r. o. si udržovala ve sledovaných letech stejnou výši zisku, proto je vývoj rentability vlastního kapitálu nepatrný.

Graf č. 22. Vývoj rentability vloženého kapitálu



Zdroj: vlastní

Graf č. 23. Vývoj rentability tržeb



Zdroj: vlastní

Rentabilita tržeb vyjadřuje, jaký má podnik zisk ve vztahu k tržbám, čili kolik korun zisku připadá na 1 Kč tržeb. Tato rentabilita během sledovaných let také klesá.

8.4.5 Analýza nákladovosti

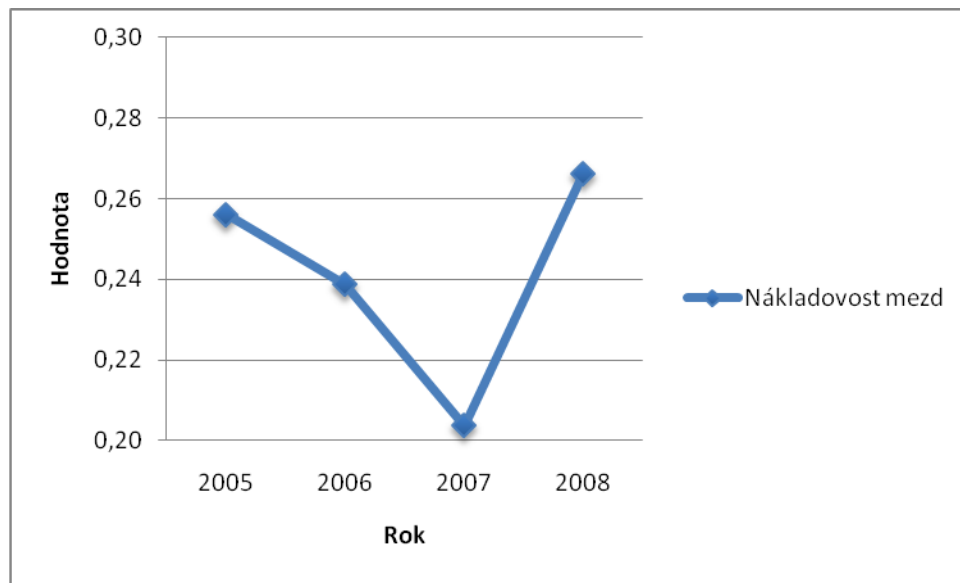
V této tabulce je znázorněno, jak se jednotlivé druhy nákladů podílí na celkových tržbách společnosti.

Tab. 14. Nákladovost

	2005	2006	2007	2008
Spotřeba materiálu a energie	16 763	20 591	18 825	14 460
Tržby za prodej vlastních výrobků a služeb	70 530	75 614	91 501	66 427
Nákladovost SME	0,24	0,27	0,21	0,22
Mzdové náklady	18 059	18 048	18 638	17 685
Tržby za prodej vlastních výrobků a služeb	70 530	75 614	91 501	66 427
Nákladovost mezd	0,26	0,24	0,20	0,27
Odpisy DHM a DNM	6 572	7 138	6 715	6 106
Tržby za prodej vlastních výrobků a služeb	70 530	75 614	91 501	66 427
Nákladovost odpisů	0,09	0,09	0,07	0,09
Přidaná hodnota	28 755	36 597	39 260	33 515
Tržby za prodej vlastních výrobků a služeb	70 530	75 614	91 501	66 427
Nákladovost přidané hodnoty	0,41	0,48	0,43	0,50
Služby	26 391	23 763	30 817	17 920
Tržby za prodej vlastních výrobků a služeb	70 530	75 614	91 501	66 427
Nákladovost služeb	0,37	0,31	0,34	0,27

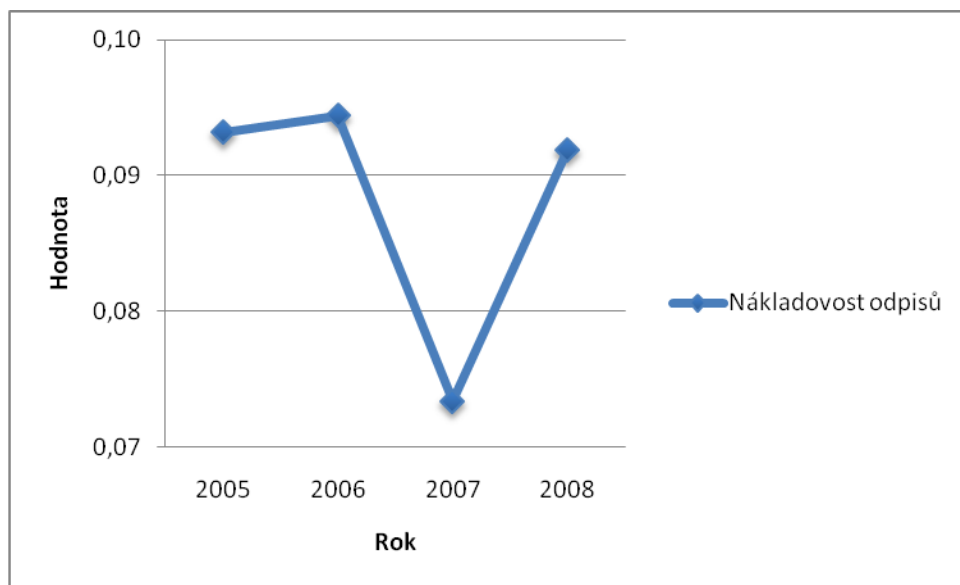
Zdroj: vlastní

Graf č. 24. Vývoj nákladovosti mezd



Zdroj: vlastní

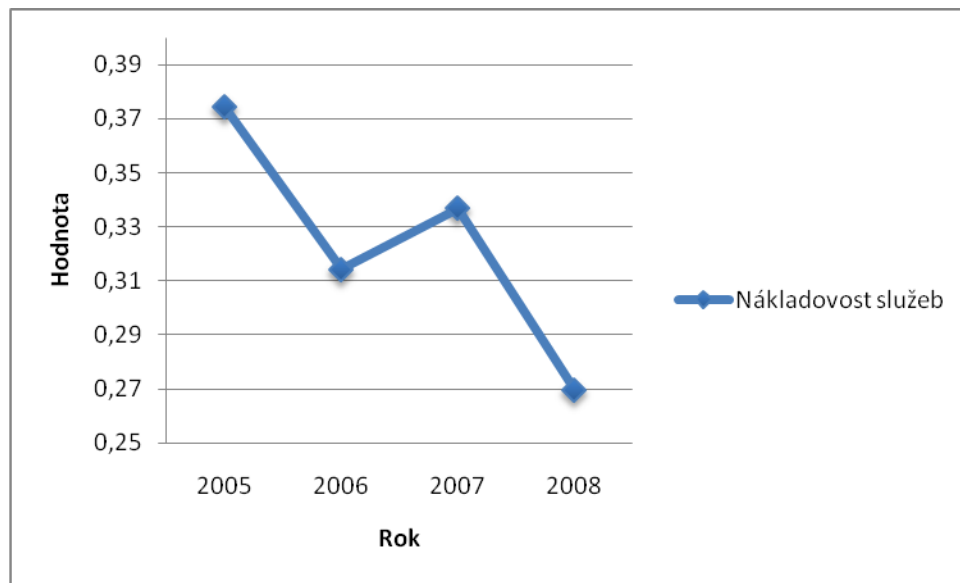
Graf č. 25. Vývoj nákladovosti odpisů



Zdroj: vlastní

Z grafů je patrné, že nákladovost mezd i odpisů se prudce změnila v roce 2007. Tato změna byla zapříčiněna zvýšením tržeb společnosti.

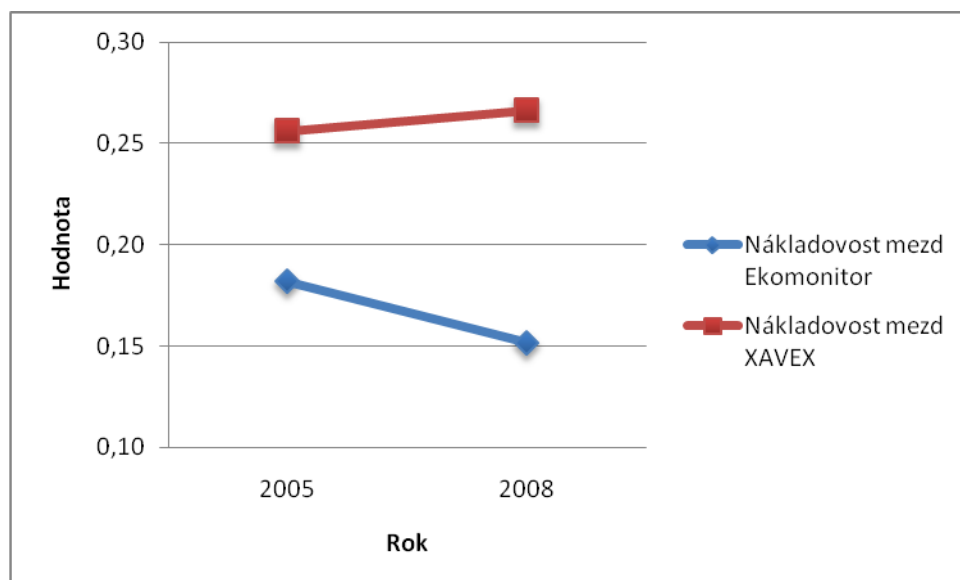
Graf č. 26. Vývoj nákladovosti služeb



Zdroj: vlastní

Z grafů je patrné, že zlomovým bodem nákladovosti služeb je také rok 2007. Snížení v roce 2008 bylo zapříčiněno snížením hodnoty ukazatele služeb téměř o polovinu oproti roku minulému.

Graf č. 27. Porovnání nákladovosti mezd



Zdroj: vlastní

8.5 Analýza souhrnných ukazatelů

8.5.1 Tafflerův model

Modifikovaná verze:

$$ZT(z) = 0,53 \times EBT/KD + 0,13 \times OA/CZ + 0,18 \times KD/CA + 0,16 \times T/CA$$

2005

$$= 0,53 \times 12\,108/12\,382 + 0,13 \times 102\,087/19\,643 + 0,18 \times 12\,382/138\,016 + 0,16 \times 70\,530/139\,016 = 0,52 + 0,68 + 0,02 + 0,08 = \mathbf{1,3}$$

2006

$$= 0,53 \times 1\,502/14\,921 + 0,13 \times 103\,188/17\,184 + 0,18 \times 14\,921/136\,365 + 0,16 \times 80\,950/136\,365 = 0,05 + 0,78 + 0,02 + 0,09 = \mathbf{0,94}$$

2007

$$= 0,53 \times 2\,134/13\,762 + 0,13 \times 108\,998/16\,254 + 0,18 \times 13\,762/137\,025 + 0,16 \times 91\,501/137\,025 = 0,08 + 0,87 + 0,02 + 0,11 = \mathbf{1,08}$$

2008

$$= 0,53 \times 736/13\,631 + 0,13 \times 85\,827/14\,863 + 0,18 \times 13\,631/85\,827 + 0,16 \times 66\,427/85\,827 = 0,03 + 0,75 + 0,03 + 0,12 = \mathbf{0,93}$$

Tafflerův bankrotní model sleduje riziko bankrotu společnosti. Podle tohoto modelu zjistíme, jestli podniku hrozí bankrot či nikoliv. Pokud jsou hodnoty menší než 0,2, znamená to pro společnost nebezpečí bankrotu. Pokud jsou tyto hodnoty vyšší než 0,3, finanční situace je v pořádku. Jelikož je pokaždé výsledek větší než 0,3 znamená to pro společnost Xavex, a. s. malou pravděpodobnost bankrotu.

ZÁVĚR

Úkolem této bakalářské práce bylo posoudit finanční situaci společnosti Xavex, a. s., tedy posoudit finanční zdraví podniku a pomocí vybraných analýz navrhnout určitá doporučení, která by vedla ke zlepšení situace v oblasti financování.

Práce byla rozdělena na dvě hlavní části, na část teoretickou a analytickou. Při zpracování teoretické části jsem využila literaturu, která je uvedena v seznamu použité literatury. Analytickou část práce jsem zpracovala s použitím poskytnutých výkazů společnosti Xavex, a. s. a společnosti Ekomonitor, spol. s r. o.. Údaje, které jsem získala z výkazů uvedených společností a z finanční analýzy jsem zpracovala do tabulek a grafů pro lepší přehlednost. Práci jsem doplnila o přílohy, kde jsou umístěny výkazy, ze kterých jsem čerpala potřebné informace.

V literaturách je doporučeno mít o něco více (cca 60 %) cizího kapitálu než vlastního. Společnost Xavex, a. s. má cizího kapitálu pouze 15 %. Převažuje tedy způsob financování chodu společnosti z vlastních zdrojů. Tak nízké zadlužení působí na okolní subjekty, jako jsou banky, dodavatelé či veřejnost, velmi pozitivně. Pro společnost je to však signál, že nevyužívá dostatečně investičních příležitostí a raději volí tzv. konzervativní způsob financování.

I když se výsledek hospodaření v letech nevyvíjel pozitivní cestou, tedy nenarůstal, ale klesal, dokázala si společnost Xavex, a. s. udržet jeho výši v kladných hodnotách. Ve všech analyzovaných letech společnost dosáhla kladného výsledku hospodaření. Můžeme tedy říci, že se nedostala do žádných vážnějších problémů a udržela si svou finanční stabilitu.

Pokud se zaměříme na zadluženost společnosti, musíme konstatovat, že podnik vykazuje velmi nízké hodnoty v této oblasti. Velmi málo využívá bankovních úvěrů. Je vhodné podotknout, že v letech 2007 a 2008 nevyužil tohoto způsobu financování vůbec. Je tedy patrné, že má dostatek vlastních prostředků na financování jak běžného chodu společnosti, tak mimořádných investic.

Při analýze likvidity jsme mohli zjistit, že tento ukazatel vykazuje velmi vysoké hodnoty. Vysoké hodnoty likvidity svědčí o neefektivním využívání peněžních prostředků. Neefektivnost spočívá ve ztrátě ušlých investičních příležitostí.

Jak tedy vyplývá téměř ze všech zmiňovaných ukazatelů, společnost upřednostňuje konzervativní přístup k financování. Nevyužívá tedy možnosti financování cizími zdroji. Cizí zdroje jsou využity pouze na financování nezbytných nákupů majetku.

Přesto, že se jedná o finančně stabilní společnost, doporučila bych více využít vlastní kapitál a investovat jej do vhodných investičních příležitostí. Znamená to sice pro tuto společnost větší riziko, ale může to přinést vysokou míru ziskovosti. Měla by sice méně vlastních prostředků, ale ty by v budoucnu mohly být lépe zhodnoceny, než kdyby tyto prostředky zůstaly ve společnosti. Nejdůležitější by v tomto případě byl výběr vhodné oblasti, do které by společnost své volné finanční prostředky mohla investovat. Pokud by vybrala správnou oblast, věřím, že by toto rozhodnutí bylo pro společnost přínosné.

RESUMÉ

The main objective of this thesis was to assess the financial situation of Xavex, a. s., to assess the financial health of the company and suggest recommendations, that could improve the financial situation.

The work was divided into two main parts, the theoretical and the analytical part. I used literature that is noted at the list of the literature. The analytical part of this work I elaborate with the using of statements, which I got from the Xavex, as and the Ekomonitor, spol. s r. o. The data was processed into tables and graphs for the better visibility. I enclosed statements, from which I got the necessary informations.

In the literature is recommended to have a little more (about 60 %) of foreign capital than own resources. Xavex company, a. s. has only 15 % of foreign capital. The method of financing operations from the company's own resources predominates. This low debt influence the meanings of banks, suppliers and the public, very positively. But for the company it is a signal, that it does not use enough investment opportunities and prefer a so-called conservative method of financing.

Although the profit did not develop in a positive way, Xavex company keep the positive value of the profit. In all analyzed years, the company achieved positive results. We can say that the company has not been in any serious problems and maintained its financial stability.

If we focus on the company's indebtedness, we must conclude, that the company has a very low value in this field. Company used very little of bank loans. In the year 2007 and 2008 they did not used this method of financing at all. It is evident, that they have enough equity to fund current operations of the company and extra investments too.

In the analysis of liquidity we can see, that this indicator shows a very high value. High values of liquidity indicates inefficient using of funds. Inefficiency is the loss of foregone investment opportunities.

As is apparent from almost all the mentioned indicators, the company prefers a conservative approach to financing. Therefore They does not use foreign sources of financing. External resources are used only to finance the necessary purchases of property. Nevertheless, it is a financially stable company, I would recommended to use own sources and invest them in suitable investment opportunities. Although this means increased risk

for the company, it could bring high profitability. Company will have less of its own funds, but they could be in the future better evaluated than if these funds stay in the company. Most important, in this case, is the selection of suitable areas in which this company can invest. If they choose the right area, I believe that this decision will be beneficial to the company.

SEZNAM POUŽITÉ LITERATURY

- [1] BLAHA, Z.S., JINDŘICHOVSKÁ, I. *Jak posoudit finanční zdraví firmy*. Praha : Management Press, 1995. ISBN 80-85603-80-2.
- [2] HOLEČKOVÁ, J., GRÜNWARD, R. *Finanční analýza a plánování podniku*. Vysoká škola ekonomická v Praze : Fakulta financí a účetnictví, 1997. ISBN 80-7079-257-4.
- [3] RŮČKOVÁ, P. *Finanční analýza – metody, ukazatele, využití v praxi*.: Praha: GRADA Publishing, 2007. ISBN 978-80-247-1386-1.
- [4] MÁČE, M. *Finanční analýza obchodních a státních organizací*. Praha : GRADA Publishing, 2006. ISBN 80-247-1558-9.
- [5] VALACH, J. a kolektiv *Finanční řízení podniku*. Praha : EKOPRESS, 1997. ISBN 80-901991-6-X
- [6] KISLINGEROVÁ, E., HNILICA, J. *Finanční analýza krok za krokem*. Praha : C.H. Beck, 2005. ISBN 80-7179-321-3.
- [7] MARINIČ, P. *Finanční analýza a finanční plánování ve firemní praxi*. Vysoká škola ekonomická v Praze : Oeconomica, 2008. ISBN 978-80-245-1397-3.
- [8] KISLINGEROVÁ, E. a kol., *Manažerské finance*. Praha : C.H. Beck, 2004. ISBN 80-7179-802-9.
- [9] LANDA, M. *Jak číst finanční analýzy*. Brno : Computer Press, 2008. ISBN 978-80251-1994-5.
- [10] VRÁNOVÁ, Š. *Finanční analýza*. Zlín : Obchodní akademie T. Bati a Vyšší odborná škola ekonomická Zlín, 2008.
- [11] *Výroční zpráva*. 2005, 2006, 2007, 2008 společnosti Xavex, a. s.
- [12] *Výroční zpráva*. 2005, 2008 společnosti Ekomonitor, a. s.
- [13] <http://www.vzh.cz>
- [14] <http://www.ekomonitor.cz>
- [15] <http://www.justice.cz>

SEZNAM POUŽITÝCH SYMBOLŮ A ZKRATEK

a.s. akciová společnost

spol. s r. o. společnost s ručením omezeným

SEZNAM OBRÁZKŮ

Obr. 1. Uživatelé finanční analýzy	9
Obr. 2. Způsoby financování podniku	17

SEZNAM TABULEK

Tab. 1. Rozvaha	11
Tab. 2. Struktura cash-flow.....	13
Tab. 3. Vývoj aktiv společnosti Xavex a.s.	29
Tab. 4. Vývoj pasiv společnosti Xavex a.s.	32
Tab. 5. Vývoj jednotlivých položek výkazu zisků a ztrát.....	35
Tab. 6. Horizontální analýza aktiv.....	36
Tab. 7. Horizontální analýza pasiv	37
Tab. 8. Vertikální analýza aktiv.....	38
Tab. 9. Vertikální analýza pasiv	38
Tab. 10. Vývoj jednotlivých druhů likvidity	39
Tab. 11 Ukazatelé zadluženosti	41
Tab. 12. Aktivita	44
Tab. 13. Rentabilita vlastního kapitálu (ROE)	47
Tab. 14. Nákladovost.....	50

SEZNAM GRAFŮ

Graf č. 1. Struktura vybraných druhů aktiv	30
Graf č. 2. Srovnání dlouhodobého majetku	30
Graf č. 3. Srovnání oběžného majetku.....	31
Graf č. 4. Vývoj krátkodobých pohledávek	31
Graf č. 5. Vývoj dlouhodobých pohledávek	32
Graf č. 6. Vývoj cizích zdrojů.....	33
Graf č. 7. Porovnání vlastního kapitálu	34
Graf č. 8. Porovnání cizích zdrojů	34
Graf č. 9. Vývoj provozního hospodářského výsledku.....	35
Graf č. 10. Vývoj likvidity.....	40
Graf č. 11. Porovnání likvidity I. stupně.....	40
Graf č. 12. Vývoj zadluženosti	42
Graf č. 13. Porovnání zadluženosti	42
Graf č. 14. Vývoj samofinancování	43
Graf č. 15. Vývoj zadluženosti vlastního kapitálu.....	43
Graf č. 16. Porovnání vývoje obrátky u pohledávek	45
Graf č. 17. Porovnání vývoje doby obratu u pohledávek	45
Graf č. 18. Porovnání vývoje obrátky závazků.....	46
Graf č. 19. Porovnání vývoje doby obratu závazků.....	46
Graf č. 20. Vývoj rentability vlastního kapitálu	47
Graf č. 21. Porovnání vývoje rentability vlastního kapitálu	48
Graf č. 22. Vývoj rentability vloženého kapitálu.....	48
Graf č. 23. Vývoj rentability tržeb	49
Graf č. 24. Vývoj nákladovosti mezd	51
Graf č. 25. Vývoj nákladovosti odpisů	51
Graf č. 26. Vývoj nákladovosti služeb.....	52
Graf č. 27. Porovnání nákladovosti mezd.....	52

SEZNAM PŘÍLOH

- P I Rozvaha společnosti Xavex, a. s. k 31.12.2005
- P II Rozvaha společnosti Xavex, a. s. k 31.12.2006
- P III Rozvaha společnosti Xavex, a. s. k 31.12.2007
- P IV Rozvaha společnosti Xavex, a. s. k 31.12.2008
- P V Výkaz zisků a ztrát společnosti Xavex, a. s. k 31.12.2005
- P VI Výkaz zisků a ztrát společnosti Xavex, a. s. k 31.12.2006
- P VII Výkaz zisků a ztrát společnosti Xavex, a. s. k 31.12.2007
- P VIII Výkaz zisků a ztrát společnosti Xavex, a. s. k 31.12.2008
- P IX Horizontální analýza výkazu zisků a ztrát společnosti Xavex, a. s.
- P X Vertikální analýza výkazu zisků a ztrát společnosti Xavex, a. s.
- P XI Rozvaha společnosti Ekomonitor, spol. s r.o. k 31.12.2005
- P XII Rozvaha společnosti Ekomonitor, spol. s r.o. k 31.12.2008
- P XIII Výkaz zisků a ztrát společnosti Ekomonitor, spol. s r.o. 31.12.2005
- P XIV Výkaz zisků a ztrát společnosti Ekomonitor, spol. s r.o. k 31.12.2008

PŘÍLOHA P I: ROZVAHA SPOLEČNOSTI XAVEX, A. S. K 31.12.2005

Zpracováno v souladu s vyhláškou č. 500/2002
Sb. ve znění pozdějších předpisů

ROZVAHA (BALANCE)

ke dni 31.12.2005

(v celých tisících Kč)

IČ

46 90 00 21

Obchodní firma nebo jiný název
účetní jednotky

Sídlo, bydliště nebo místo podnikání
účetní jednotky



označ a	AKTIVA b	řád c	Běžné účetní období			Min.úč. období
			Brutto 1	Korekce 2	Netto 3	Netto 4
	AKTIVA CELKEM (ř. 02 + 03 + 31 + 63)	001	212 158	-74 143	138 015	192 027
A.	Pohledávky za upsaný základní kapitál	002				
B.	Dlouhodobý majetek (ř. 04 + 13 + 23)	003	108 536	-73 141	35 395	41 620
B. I.	Dlouhodobý nehmotný majetek (ř.05 až 12)	004	10 267	-7 597	2 690	3 949
B. I. 1	Zřizovací výdaje	005				
2	Nehmotné výsledky výzkumu a vývoje	006	8 630	-6 308	2 322	3 401
3	Software	007	1 657	-1 289	368	548
4	Ocenitelná práva	008				
5	Goodwill	009				
6	Jiný dlouhodobý nehmotný majetek	010				
7	Nedokončený dlouhodobý nehmotný majetek	011				
8	Poskytnuté zálohy na dlouhodobý nehmotný majetek	012				
B. II.	Dlouhodobý hmotný majetek (ř.14 až 22)	013	96 115	-65 544	30 571	34 042
B. II. 1	Pozemky	014	1 536		1 536	1 522
2	Stavby	015	19 173	-8 168	11 005	10 087
3	Samostatné movité věci a soubory movitých věcí	016	72 256	-57 376	14 880	18 088
4	Pěstební celky trvalých porostů	017				
5	Základní stádo a tažná zvířata	018				
6	Jiný dlouhodobý hmotný majetek	019	3 150		3 150	3 150
7	Nedokončený dlouhodobý hmotný majetek	020				1 195
8	Poskytnuté zálohy na dlouhodobý hmotný majetek	021				
9	Oceňovací rozdíl k nabytému majetku	022				
B. III.	Dlouhodobý finanční majetek (ř. 24 až 30)	023	2 134		2 134	3 629
B. III. 1	Podíly v ovládaných a řízených osobách	024	833		833	833
2	Podíly v účetních jednotkách pod podstatným vlivem	025	1 301		1 301	1 301
3	Ostatní dlouhodobé cenné papíry a podíly	026				1 495
4	Půjčky a úvěry - ovládající a řídicí osoba, podstatný vliv	027				
5	Jiný dlouhodobý finanční majetek	028				
6	Požizovaný dlouhodobý finanční majetek	029				
7	Poskytnuté zálohy na dlouhodobý finanční majetek	030				

označ a	AKTIVA b	řád c	Běžné účetní období			Min.úč. období Netto 4
			Brutto 1	Korekce 2	Netto 3	
C.	Oběžná aktiva (ř. 32 + 39 + 46 + 56)	031	103 089	-1 002	102 087	149 187
C. I.	Zásoby (ř.33 až 38)	032	4 692		4 692	4 571
C. I. 1	Materiál	033	4 180		4 180	4 254
	2 Nedokončená výroba a polotovary	034	457		457	262
	3 Výrobky	035				
	4 Zvlášta	036				
	5 Zhoží	037				
	6 Poskytnuté zálohy na zásoby	038	55		55	55
C. II.	Dlouhodobé pohledávky (ř. 40 až 47)	039	12 906		12 906	63 859
C. II. 1	Pohledávky z obchodních vztahů	040	12 906		12 906	63 859
	2 Pohledávky - ovládající a řídicí osoba	041				
	3 Pohledávky - podstatný vliv	042				
	4 Pohledávky za společníky, členy družstva a za účastníky sdružení	043				
	5 Dlouhodobé poskytnuté zálohy	044				
	6 Dohadné účty aktivní	045				
	7 Jiné pohledávky	046				
	8 Odložená daňová pohledávka	047				
C. III.	Krátkodobé pohledávky (ř. 49 až 57)	048	39 913	-1 002	38 911	44 381
C. III. 1	Pohledávky z obchodních vztahů	049	35 375	-1 002	34 373	40 654
	2 Pohledávky - ovládající a řídicí osoba	050				
	3 Pohledávky - podstatný vliv	051				
	4 Pohledávky za společníky, členy družstva a za účastníky sdružení	052				
	5 Sociální zabezpečení a zdravotní pojištění	053				
	6 Stát - daňové pohledávky	054				1 500
	7 Krátkodobé poskytnuté zálohy	055	4 388		4 388	1 810
	8 Dohadné účty aktivní	056				232
	9 Jiné pohledávky	057	150		150	185
C. IV.	Finanční majetek (ř. 59 až 62)	058	45 578		45 578	36 376
C. IV. 1	Peníze	059	196		196	187
	2 Účty v bankách	060	45 382		45 382	36 189
	3 Krátkodobý cenné papíry a podíly	061				
	4 Pořizovaný krátkodobý finanční majetek	062				
D. I.	Časové rozlišení (ř. 64 až 66)	063	533		533	1 220
D. I. 1	Náklady příštích období	064	533		533	1 220
	2 Komplexní náklady příštích období	065				
	3 Příjmy příštích období	066				

označ	PASIVA	řád	Běžné úč.	Min.úč.
a	b	c	období	období
			5	6
	PASIVA CELKEM (ř. 68 + 85 + 118)	067	138 015	192 027
A.	Vlastní kapitál (ř. 69 + 73 + 78 + 81 + 84)	068	118 251	111 343
A. I.	Základní kapitál (ř. 70 až 72)	069	66 809	66 809
	1 Základní kapitál	070	66 809	66 809
	2 Vlastní akcie a vlastní obchodní podíly (-)	071		
	3 Změny základního kapitálu	072		
A. II.	Kapitálové fondy (ř. 74 až 77)	073		
A. II. 1	Emisní ážio	074		
	2 Ostatní kapitálové fondy	075		
	3 Oceňovací rozdíly z přecenění majetku a závazků	076		
	4 Oceňovací rozdíly z přecenění při přeměnách	077		
A. III.	Rezervní fondy, nedělitelný fond a ost. fondy ze zisku (ř. 79 + 80)	078	10 648	10 574
A. III. 1	Zákonný rezervní fond / Nedělitelný fond	079	9 036	8 829
	3 Statutární a ostatní fondy	080	1 612	1 745
A. IV.	Výsledek hospodaření minulých let (ř. 82 + 83)	081	33 339	29 816
A. IV. 1	Nerozdělený zisk minulých let	082	33 339	29 816
	2 Neuhrazená ztráta minulých let	083		
A. V.	Výsledek hospodaření běžného účetního období (+/-)	084	7 455	4 144
	<i>(ř.01 - (+ 69 + 73 + 78 + 81 + 85 + 118))</i>			
B.	Cizí zdroje (ř. 86 + 91 + 102 + 114)	085	19 642	80 721
B. I.	Rezervy (ř. 87 až 90)	086		17 069
B. I. 1	Rezervy podle zvláštních právních předpisů	087		17 069
	2 Rezerva na důchody a podobné závazky	088		
	3 Rezerva na daň z příjmů	089		
	4 Ostatní rezervy	090		
B. II.	Dlouhodobé závazky (ř. 92 až 101)	091	7 259	31 771
B. II. 1	Závazky z obchodních vztahů	092	4 762	28 977
	2 Závazky - ovládací a řídicí osoba	093		
	3 Závazky - podstatný vliv	094		
	4 Závazky ke společníkům, členům družstva a k účastníkům sdružení	095		
	5 Dlouhodobé přijaté zálohy	096		
	6 Vydané dluhopisy	097		
	7 Dlouhodobé směnky k úhradě	098		
	8 Dohadné účty pasivní	099		
	9 Jiné závazky	100		
	10 Odložený daňový závazek	101	2 497	2 794

označ	PASIVA	řád	Běžné úč.	Min. úč.
a	b	c	období	období
			5	6
B. III.	Krátkodobé závazky (ř. 103 až 113)	102	12 081	30 923
B. III. 1	Závazky z obchodních vztahů	103	5 894	26 467
2	Závazky - ovládací a řídicí osoba	104		
3	Závazky - podstatný vliv	105		
4	Závazky ke společníkům, členům družstva a k účastníkům sdružení	106	7	7
5	Závazky k zaměstnancům	107	1 452	2 034
6	Závazky ze sociálního zabezpečení a zdravotního pojištění	108	843	1 108
7	Stát - daňové závazky a dotace	109	1 447	655
8	Krátkodobé přijaté zálohy	110	19	19
9	Vydané dluhopisy	111		
10	Dohadné účty pasivní	112	2 352	617
11	Jiné závazky	113	47	16
B. IV.	Bankovní úvěry a výpomoci (ř. 115 až 117)	114	322	958
B. IV. 1	Bankovní úvěry dlouhodobé	115		
2	Bankovní úvěry krátkodobé	116	322	958
3	Krátkodobé finanční výpomoci	117		
C. I.	Časové rozlišení (ř. 119 + 120)	118	122	-37
C. I. 1	Výdaje příštích období	119	120	-37
2	Výnosy příštích období	120	2	

Právní forma účetní jednotky :	akciová společnost
Předmět podnikání nebo jiné činnosti :	sanační služby, laboratorní rozbory a geologické a vrtné práce

Okamžik sestavení	Podpisový záznam osoby odpovědné za sestavení účetní závěrky	Podpisový záznam statutárního orgánu nebo fyzické osoby, která je účetní jednotkou
12.04.06		

PŘÍLOHA P II: ROZVAHA SPOLEČNOSTI XAVEX, A. S.
K 31.12.2006

Zpracováno v souladu s vyhláškou č. 500/2002
 Sb. ve znění pozdějších předpisů

ROZVAHA (BILANCE)

Obchodní firma nebo jiný název
 účetní jednotky

ke dni 31.12.2006
(v celých tisících Kč)

IČ

46 90 00 21



označ. a	AKTIVA b	řád. c	Běžné účetní období			Min. úč. období
			Brutto 1	Korekce 2	Netto 3	Netto 4
	AKTIVA CELKEM (ř. 02 + 03 + 31 + 63)	001	213 440	-77 074	136 366	138 015
A	Pohledávky za upsaný základní kapitál	002				
B	Dlouhodobý majetek (ř. 04 + 13 + 23)	003	108 792	-75 801	32 991	35 395
B. I.	Dlouhodobý nehmotný majetek (ř.05 až 12)	004	10 110	-8 674	1 436	2 690
B. I. 1	Zřizovací výdaje	005				
2	Nehmotné výsledky výzkumu a vývoje	006	8 630	-7 387	1 243	2 322
3	Software	007	1 480	-1 287	193	368
4	Ocenitelná práva	008				
5	Goodwill	009				
6	Jiný dlouhodobý nehmotný majetek	010				
7	Nedokončený dlouhodobý nehmotný majetek	011				
8	Poskytnuté zálohy na dlouhodobý nehmotný majetek	012				
B. II.	Dlouhodobý hmotný majetek (ř.14 až 22)	013	96 548	-67 127	29 421	30 571
B. II. 1	Pozemky	014	1 536		1 536	1 536
2	Stavby	015	19 173	-8 570	10 603	11 005
3	Samostatné movité věci a soubory movitých věcí	016	72 689	-58 557	14 132	14 880
4	Pěstítkelské celky trvalých porostů	017				
5	Základní stádo a tažná zvířata	018				
6	Jiný dlouhodobý hmotný majetek	019	3 150		3 150	3 150
7	Nedokončený dlouhodobý hmotný majetek	020				
8	Poskytnuté zálohy na dlouhodobý hmotný majetek	021				
9	Oceňovací rozdíl k nabytému majetku	022				
B. III.	Dlouhodobý finanční majetek (ř. 24 až 30)	023	2 134		2 134	2 134
B. III. 1	Podíly v ovládaných a řízených osobách	024	833		833	833
2	Podíly v účetních jednotkách pod podstatným vlivem	025	1 301		1 301	1 301
3	Ostatní dlouhodobé cenné papíry a podíly	026				
4	Půjčky a úvěry - ovládající a řídicí osoba, podstatný vliv	027				
5	Jiný dlouhodobý finanční majetek	028				
6	Pofizovaný dlouhodobý finanční majetek	029				
7	Poskytnuté zálohy na dlouhodobý finanční majetek	030				

označ	AKTIVA	řád	Běžné účetní období			Min. úč. období Netto 4
			Brutto 1	Korekce 2	Netto 3	
a	b	c				
C	Oběžná aktiva (ř. 32 + 39 + 48 + 58)	031	104 461	-1 273	103 188	102 087
C. I.	Zásoby (ř.33 až 38)	032	8 995		8 995	4 692
C. I. 1	Materiál	033	4 339		4 339	4 180
	2 Nedokončená výroba a polotovary	034	4 656		4 656	457
	3 Výrobky	035				
	4 Zvířata	036				
	5 Zboží	037				
	6 Poskytnuté zálohy na zásoby	038				55
C. II.	Dlouhodobé pohledávky (ř. 40 až 47)	039	9 503		9 503	12 906
C. II. 1	Pohledávky z obchodních vztahů *	040	9 503		9 503	12 906
	2 Pohledávky - ovládající a fidičí osoba	041				
	3 Pohledávky - podstatný vliv	042				
	4 Pohledávky za společníky, členy družstva a za účastníky sdružení	043				
	5 Dlouhodobé poskytnuté zálohy	044				
	6 Dohadné účty aktivní	045				
	7 Jiné pohledávky	046				
	8 Odložená daňová pohledávka	047				
C. III.	Krátkodobé pohledávky (ř. 49 až 57)	048	40 287	-1 273	39 014	38 911
C. III. 1	Pohledávky z obchodních vztahů	049	36 646	-1 273	35 373	34 373
	2 Pohledávky - ovládající a fidičí osoba	050				
	3 Pohledávky - podstatný vliv	051				
	4 Pohledávky za společníky, členy družstva a za účastníky sdružení	052				
	5 Sociální zabezpečení a zdravotní pojištění	053				
	6 Stát - daňové pohledávky	054	1 600		1 600	
	7 Krátkodobé poskytnuté zálohy	055	1 926		1 926	4 388
	8 Dohadné účty aktivní	056				
	9 Jiné pohledávky	057	115		115	150
C. IV.	Krátkodobý finanční majetek (ř. 59 až 62)	058	45 676		45 676	45 578
C. IV. 1	Peníze	059	185		185	196
	2 Účty v bankách	060	45 491		45 491	45 382
	3 Krátkodobý cenné papíry a podíly	061				
	4 Pořizovaný krátkodobý finanční majetek	062				
D. I.	Časové rozlišení (ř. 64 až 66)	063	187		187	533
D. I. 1	Náklady příštích období	064	187		187	533
	2 Komplexní náklady příštích období	065				
	3 Příjmy příštích období	066				

označ.	PASIVA	řád	Běžné úč. období	Min. úč. období
a	b	c	5	6
	PASIVA CELKEM (ř. 68 + 85 + 118)	067	136 366	138 015
A	Vlastní kapitál (ř. 69 + 73 + 78 + 81 + 84)	068	119 181	118 251
A I	Základní kapitál (ř. 70 až 72)	069	66 809	66 809
1	Základní kapitál	070	66 809	66 809
2	Vlastní akcie a vlastní obchodní podíly (-)	071		
3	Změny základního kapitálu	072		
A II	Kapitálové fondy (ř. 74 až 77)	073		
A II 1	Emisní ážio	074		
2	Ostatní kapitálové fondy	075		
3	Oceňovací rozdíly z přecenění majetku a závazků	076		
4	Oceňovací rozdíly z přecenění při přeměnách	077		
A III	Rezervní fondy, nedělitelný fond a ostatní fondy ze zisku (ř. 79 + 80)	078	11 417	10 648
A III 1	Zákonný rezervní fond / Nedělitelný fond	079	9 409	9 036
2	Statutární a ostatní fondy	080	2 008	1 612
A IV	Výsledek hospodaření minulých let (ř. 82 + 83)	081	39 676	33 339
A IV 1	Nerozdělený zisk minulých let	082	39 676	33 339
2	Neuhrazená ztráta minulých let	083		
A V	Výsledek hospodaření běžného účetního období (+/-)	084	1 279	7 455
	<i>/ř.01 - (+ 69 + 73 + 78 + 81 + 85 + 118)/</i>			
B	Cizí zdroje (ř. 86 + 91 + 102 + 114)	085	17 185	19 642
B I	Rezervy (ř. 87 až 90)	086		
B I 1	Rezervy podle zvláštních právních předpisů	087		
2	Rezerva na důchody a podobné závazky	088		
3	Rezerva na daň z příjmů	089		
4	Ostatní rezervy	090		
B II	Dlouhodobé závazky (ř. 92 až 101)	091	2 264	7 259
B II 1	Závazky z obchodních vztahů	092		4 762
2	Závazky - ovládající a řídicí osoba	093		
3	Závazky - podstatný vliv	094		
4	Závazky ke společníkům, členům družstva a k účastníkům sdružení	095		
5	Dlouhodobé přijaté zálohy	096		
6	Vydané dluhopisy	097		
7	Dlouhodobé směnky k úhradě	098		
8	Dohadné účty pasivní	099		
9	Jiné závazky	100		
10	Odložený daňový závazek	101	2 264	2 497

označ	PASIVA	řád	Běžné úč. období	Min. úč. období
a	b	c	5	6
B. III.	Krátkodobé závazky (ř. 103 až 113)	102	14 921	12 061
B. III. 1	Závazky z obchodních vztahů	103	9 760	5 894
	2 Závazky - ovládající a řídicí osoba	104		
	3 Závazky - podstatný vliv	105		
	4 Závazky ke společníkům, členům družstva a k účastníkům sdružení	106	140	7
	5 Závazky k zaměstnancům	107	1 588	1 452
	6 Závazky ze sociálního zabezpečení a zdravotního pojištění	108	830	843
	7 Stát - daňové závazky a dotace	109	516	1 447
	8 Krátkodobé přijaté zálohy	110		19
	9 Vydané dluhopisy	111		
	10 Dohadné účty pasivní	112	2 070	2 352
	11 Jiné závazky	113	17	47
B. IV.	Bankovní úvěry a výpomoci (ř. 115 až 117)	114		322
B. IV. 1	Bankovní úvěry dlouhodobé	115		
	2 Krátkodobé bankovní úvěry	116		322
	3 Krátkodobé finanční výpomoci	117		
C. I.	Časové rozlišení (ř. 119 + 120)	118		122
C. I. 1	Výdaje příštích období	119		120
	2 Výnosy příštích období	120		2

První forma účetní jednotky :	akciová společnost
Předmět podnikání nebo jiné činnosti :	sanační služby, laboratorní rozbory a geologické a vrtné práce

Číslo úč. 16.04.07	Podpisový záznam osoby odpovědné za sestavení účetní závěrky 	Podpisový záznam statutárního orgánu nebo fyzické osoby, která je účetní jednotkou 
-----------------------	---	--

**PŘÍLOHA P III: ROZVAHA SPOLEČNOSTI XAVEX, A. S.
K 31.12.2007**

ROZVAHA
(BILANCE)

ke dni 31.12.2007
(v celých tisících Kč)

IČ

46 90 00 21



označ a	AKTIVA b	řád c	Běžné účetní období			Min.úč. období
			Brutto 1	Korekce 2	Netto 3	Netto 4
	AKTIVA CELKEM (ř. 02 + 03 + 31 + 63)	001	214 318	-77 293	137 025	136 366
A.	Pohledávky za upsaný základní kapitál	002				
B.	Dlouhodobý majetek (ř. 04 + 13 + 23)	003	103 901	-75 970	27 931	32 991
B. I.	Dlouhodobý nehmotný majetek (ř.05 až 12)	004	10 216	-9 929	287	1 436
B. I. 1	Zřizovací výdaje	005				
2	Nehmotné výsledky výzkumu a vývoje	006	8 630	-8 466	164	1 243
3	Software	007	1 586	-1 463	123	193
4	Ocenitelná práva	008				
5	Goodwill	009				
6	Jiný dlouhodobý nehmotný majetek	010				
7	Nedokončený dlouhodobý nehmotný majetek	011				
8	Poskytnuté zálohy na dlouhodobý nehmotný majetek	012				
B. II.	Dlouhodobý hmotný majetek (ř.14 až 22)	013	91 551	-66 041	25 510	29 421
B. II. 1	Pozemky	014	1 536		1 536	1 536
2	Stavby	015	19 173	-8 972	10 201	10 603
3	Samostatné movité věci a soubory movitých věcí	016	67 394	-57 069	10 325	14 132
4	Pěstitelské celky trvalých porostů	017				
5	Základní stádo a tažná zvířata	018				
6	Jiný dlouhodobý hmotný majetek	019	3 150		3 150	3 150
7	Nedokončený dlouhodobý hmotný majetek	020				
8	Poskytnuté zálohy na dlouhodobý hmotný majetek	021	298		298	
9	Oceňovací rozdíl k nabytému majetku	022				
B. III.	Dlouhodobý finanční majetek (ř. 24 až 30)	023	2 134		2 134	2 134
B. III. 1	Podíly v ovládaných a řízených osobách	024	833		833	833
2	Podíly v účetních jednotkách pod podstatným vlivem	025				1 301
3	Ostatní dlouhodobé cenné papíry a podíly	026	1 301		1 301	
4	Půjčky a úvěry - ovládající a řídicí osoba, podstatný vliv	027				
5	Jiný dlouhodobý finanční majetek	028				
6	Pořizovaný dlouhodobý finanční majetek	029				
7	Poskytnuté zálohy na dlouhodobý finanční majetek	030				

označ a	AKTIVA b	řád c	Běžné účetní období			Min.úč. období Netto 4
			Brutto 1	Korekce 2	Netto 3	
C.	Oběžná aktiva (ř. 32 + 39 + 48 + 58)	031	110 320	-1 323	108 997	103 188
C. I.	Zásoby (ř.33 až 38)	032	5 683		5 683	8 995
C. I. 1	Materiál	033	4 006		4 006	4 339
2	Nedokončená výroba a polotovary	034	1 638		1 638	4 656
3	Výrobky	035				
4	Zvířata	036				
5	Zboží	037				
6	Poskytnuté zálohy na zásoby	038	39		39	
C. II.	Dlouhodobé pohledávky (ř. 40 až 47)	039	12 486		12 486	9 503
C. II. 1	Pohledávky z obchodních vztahů	040	12 486		12 486	9 503
2	Pohledávky - ovládající a řídicí osoba	041				
3	Pohledávky - podstatný vliv	042				
4	Pohledávky za společníky, členy družstva a za účastníky sdružení	043				
5	Dlouhodobé poskytnuté zálohy	044				
6	Dohadné účty aktivní	045				
7	Jiné pohledávky	046				
8	Odložená daňová pohledávka	047				
C. III.	Krátkodobé pohledávky (ř. 49 až 57)	048	35 232	-1 323	33 909	39 014
C. III. 1	Pohledávky z obchodních vztahů	049	31 825	-1 323	30 502	35 373
2	Pohledávky - ovládající a řídicí osoba	050				
3	Pohledávky - podstatný vliv	051				
4	Pohledávky za společníky, členy družstva a za účastníky sdružení	052	404		404	
5	Sociální zabezpečení a zdravotní pojištění	053				
6	Stát - daňové pohledávky	054	676		676	1 600
7	Krátkodobé poskytnuté zálohy	055	2 138		2 138	1 926
8	Dohadné účty aktivní	056				
9	Jiné pohledávky	057	189		189	115
C. IV.	Krátkodobý finanční majetek (ř. 59 až 62)	058	56 919		56 919	45 676
C. IV. 1	Peníze	059	220		220	185
2	Účty v bankách	060	56 699		56 699	45 491
3	Krátkodobý cenné papíry a podíly	061				
4	Požizovaný krátkodobý finanční majetek	062				
D. I.	Časové rozlišení (ř. 64 až 66)	063	97		97	187
D. I. 1	Náklady příštích období	064	97		97	187
2	Komplexní náklady příštích období	065				
3	Příjmy příštích období	066				

označ	PASIVA	řád	Běžné úč.	Min.úč.
a	b	c	období 5	období 6
	PASIVA CELKEM (ř. 68 + 85 + 118)	067	137 025	136 366
A.	Vlastní kapitál (ř. 69 + 73 + 78 + 81 + 84)	068	120 771	119 181
A. I.	Základní kapitál (ř. 70 až 72)	069	66 809	66 809
1	Základní kapitál	070	66 809	66 809
2	Vlastní akcie a vlastní obchodní podíly (-)	071		
3	Změny základního kapitálu	072		
A. II.	Kapitálové fondy (ř. 74 až 77)	073		
A. II. 1	Emisní ážio	074		
2	Ostatní kapitálové fondy	075		
3	Oceňovací rozdíly z přecenění majetku a závazků	076		
4	Oceňovací rozdíly z přecenění při přeměnách	077		
A. III.	Rezervní fondy, nedělitelný fond a ostatní fondy ze zisku (ř. 79 + 80)	078	11 119	11 417
A. III. 1	Zákonný rezervní fond / Nedělitelný fond	079	9 473	9 409
2	Statutární a ostatní fondy	080	1 646	2 008
A. IV.	Výsledek hospodářství minulých let (ř. 82 + 83)	081	40 763	39 676
A. IV. 1	Nerozdělený zisk minulých let	082	40 763	39 676
2	Neuhrazená ztráta minulých let	083		
A. V.	Výsledek hospodářství běžného účetního období (+/-) <i>/ř.01 - (+ 69 + 73 + 78 + 81 + 85 + 118)/</i>	084	2 080	1 279
B.	Cizí zdroje (ř. 86 + 91 + 102 + 114)	085	16 254	17 185
B. I.	Rezervy (ř. 87 až 90)	086	1 004	
B. I. 1	Rezervy podle zvláštních právních předpisů	087	1 004	
2	Rezerva na důchody a podobné závazky	088		
3	Rezerva na daň z příjmů	089		
4	Ostatní rezervy	090		
B. II.	Dlouhodobé závazky (ř. 92 až 101)	091	1 489	2 264
B. II. 1	Závazky z obchodních vztahů	092		
2	Závazky - ovládající a řídicí osoba	093		
3	Závazky - podstatný vliv	094		
4	Závazky ke společníkům, členům družstva a k účastníkům sdružení	095		
5	Dlouhodobé přijaté zálohy	096		
6	Vydané dluhopisy	097		
7	Dlouhodobé směnky k úhradě	098		
8	Dohadné účty pasivní	099		
9	Jiné závazky	100		
10	Odložený daňový závazek	101	1 489	2 264

označ	PASIVA	řád	Běžné úč. období	Min.úč. období
a	b	c	5	6
B. III.	Krátkodobé závazky (ř. 103 až 113)	102	13 761	14 921
B. III. 1	Závazky z obchodních vztahů	103	7 306	9 760
	2 Závazky - ovládající a řídicí osoba	104		
	3 Závazky - podstatný vliv	105		
	4 Závazky ke společníkům, členům družstva a k účastníkům sdružení	106	140	140
	5 Závazky k zaměstnancům	107	1 554	1 588
	6 Závazky ze sociálního zabezpečení a zdravotního pojištění	108	884	830
	7 Stát - daňové závazky a dotace	109	1 130	516
	8 Krátkodobé přijaté zálohy	110		
	9 Vydané dluhopisy	111		
	10 Dohadné účty pasivní	112	2 729	2 070
	11 Jiné závazky	113	18	17
B. IV.	Bankovní úvěry a výpomoci (ř. 115 až 117)	114		
B. IV. 1	Bankovní úvěry dlouhodobé	115		
	2 Krátkodobé bankovní úvěry	116		
	3 Krátkodobé finanční výpomoci	117		
C. I.	Časové rozlišení (ř. 119 + 120)	118		
C. I. 1	Výdaje příštích období	119		
	2 Výnosy příštích období	120		

Právní forma účetní jednotky :	akciová společnost
Předmět podnikání nebo jiné činnosti :	sanační služby, laboratorní rozborů, geologické a vrtné práce

Okamžik sestavení	Podpisový záznam osoby odpovědné za sestavení účetní závěrky	Podpisový záznam statutárního orgánu nebo fyzické osoby, která je účetní jednotkou
31.03.08		

PŘÍLOHA P IV: ROZVAHA SPOLEČNOSTI XAVEX, A. S.
K 31.12.2008

ROZVAHA
(BILANCE)

Obchodní firma nebo jiný
název účetní jednotky

ke dni **31.12.2008**
(v celých tisících Kč)

IČ

46 90 00 21



označ a	AKTIVA b	řád c	Běžné účetní období			Min.úč. období
			Brutto 1	Korekce 2	Netto 3	Netto 4
	AKTIVA CELKEM (ř. 02 + 03 + 31 + 63)	001	217 053	-80 785	136 268	137 025
A.	Pohledávky za upsaný základní kapitál	002				
B.	Dlouhodobý majetek (ř. 04 + 13 + 23)	003	129 858	-79 762	50 096	27 931
B. I.	Dlouhodobý nehmotný majetek (ř.05 až 12)	004	10 114	-10 062	52	287
B. I. 1	Zřizovací výdaje	005				
2	Nehmotné výsledky výzkumu a vývoje	006	8 630	-8 630		164
3	Software	007	1 484	-1 432	52	123
4	Ocenitelná práva	008				
5	Goodwill	009				
6	Jiný dlouhodobý nehmotný majetek	010				
7	Nedokončený dlouhodobý nehmotný majetek	011				
8	Poskytnuté zálohy na dlouhodobý nehmotný majetek	012				
B. II.	Dlouhodobý hmotný majetek (ř.14 až 22)	013	102 580	-69 700	32 880	25 510
B. II. 1	Pozemky	014	1 536		1 536	1 536
2	Stavby	015	19 218	-9 374	9 844	10 201
3	Samostatné movité věci a soubory movitých věcí	016	78 676	-60 326	18 350	10 325
4	Pěstitelské celky trvalých porostů	017				
5	Základní stádo a tažná zvířata	018				
6	Jiný dlouhodobý hmotný majetek	019	3 150		3 150	3 150
7	Nedokončený dlouhodobý hmotný majetek	020				
8	Poskytnuté zálohy na dlouhodobý hmotný majetek	021				298
9	Oceňovací rozdíl k nabytému majetku	022				
B. III.	Dlouhodobý finanční majetek (ř. 24 až 30)	023	17 164		17 164	2 134
B. III. 1	Podíly v ovládaných a řízených osobách	024	833		833	833
2	Podíly v účetních jednotkách pod podstatným vlivem	025	15 000		15 000	
3	Ostatní dlouhodobé cenné papíry a podíly	026	1 331		1 331	1 301
4	Půjčky a úvěry - ovládající a řídicí osoba, podstatný vliv	027				
5	Jiný dlouhodobý finanční majetek	028				
6	Pořizovaný dlouhodobý finanční majetek	029				
7	Poskytnuté zálohy na dlouhodobý finanční majetek	030				

označ a	AKTIVA b	řád c	Běžné účetní období			Min.úč. období
			Brutto 1	Korekce 2	Netto 3	Netto 4
C.	Oběžná aktiva (ř. 32 + 39 + 48 + 58)	031	86 851	-1 023	85 828	108 997
C. I.	Zásoby (ř.33 až 38)	032	4 194		4 194	5 683
C. I. 1	1 Materiál	033	4 059		4 059	4 006
	2 Nedokončená výroba a polotovary	034	135		135	1 638
	3 Výrobky	035				
	4 Zvířata	036				
	5 Zboží	037				
	6 Poskytnuté zálohy na zásoby	038				39
C. II.	Dlouhodobé pohledávky (ř. 40 až 47)	039	15 470		15 470	12 486
C. II. 1	1 Pohledávky z obchodních vztahů	040	15 470		15 470	12 486
	2 Pohledávky - ovládací a řídicí osoba	041				
	3 Pohledávky - podstatný vliv	042				
	4 Pohledávky za společníky, členy družstva a za účastníky sdružení	043				
	5 Dlouhodobé poskytnuté zálohy	044				
	6 Dohadné účty aktivní	045				
	7 Jiné pohledávky	046				
	8 Odložená daňová pohledávka	047				
C. III.	Krátkodobé pohledávky (ř. 49 až 57)	048	29 084	-1 023	28 061	33 909
C. III. 1	1 Pohledávky z obchodních vztahů	049	25 412	-1 023	24 389	30 502
	2 Pohledávky - ovládací a řídicí osoba	050				
	3 Pohledávky - podstatný vliv	051				
	4 Pohledávky za společníky, členy družstva a za účastníky sdružení	052				404
	5 Sociální zabezpečení a zdravotní pojištění	053				
	6 Stát - daňové pohledávky	054	929		929	676
	7 Krátkodobé poskytnuté zálohy	055	2 606		2 606	2 138
	8 Dohadné účty aktivní	056				
	9 Jiné pohledávky	057	137		137	189
C. IV.	Krátkodobý finanční majetek (ř. 59 až 62)	058	38 103		38 103	56 919
C. IV. 1	1 Peníze	059	371		371	220
	2 Účty v bankách	060	37 732		37 732	56 699
	3 Krátkodobý cenné papíry a podíly	061				
	4 Pořizovaný krátkodobý finanční majetek	062				
D. I.	Časové rozlišení (ř. 64 až 66)	063	344		344	97
D. I. 1	1 Náklady příštích období	064	344		344	97
	2 Komplexní náklady příštích období	065				
	3 Příjmy příštích období	066				

označ	PASIVA	řád	Běžné úč. období	Min.úč. období
a	b	c	5	6
	PASIVA CELKEM (ř. 68 + 85 + 118)	067	136 268	137 025
A.	Vlastní kapitál (ř. 69 + 73 + 78 + 81 + 84)	068	121 390	120 771
A. I.	Základní kapitál (ř. 70 až 72)	069	66 809	66 809
1	Základní kapitál	070	66 809	66 809
2	Vlastní akcie a vlastní obchodní podíly (-)	071		
3	Změny základního kapitálu	072		
A. II.	Kapitálové fondy (ř. 74 až 77)	073		
A. II. 1	Emisní ážio	074		
2	Ostatní kapitálové fondy	075		
3	Oceňovací rozdíly z přecenění majetku a závazků	076		
4	Oceňovací rozdíly z přecenění při přeměnách	077		
A. III.	Rezervní fondy, nedělitelný fond a ostatní fondy ze zisku (ř. 79 + 80)	078	10 934	11 119
A. III. 1	Zákonný rezervní fond / Nedělitelný fond	079	9 577	9 473
2	Statutární a ostatní fondy	080	1 357	1 646
A. IV.	Výsledek hospodáření minulých let (ř. 82 + 83)	081	42 532	40 763
A. IV. 1	Nerozdělený zisk minulých let	082	42 532	40 763
2	Neuhrazená ztráta minulých let	083		
A. V.	Výsledek hospodaření běžného účetního období (+/-) <i>/ř.01 - (+ 69 + 73 + 78 + 81 + 85 + 118)/</i>	084	1 115	2 080
B.	Cizí zdroje (ř. 86 + 91 + 102 + 114)	085	14 865	16 254
B. I.	Rezervy (ř. 87 až 90)	086		1 004
B. I. 1	Rezervy podle zvláštních právních předpisů	087		1 004
2	Rezerva na důchody a podobné závazky	088		
3	Rezerva na daň z příjmů	089		
4	Ostatní rezervy	090		
B. II.	Dlouhodobé závazky (ř. 92 až 101)	091	1 232	1 489
B. II. 1	Závazky z obchodních vztahů	092		
2	Závazky - ovládací a řídicí osoba	093		
3	Závazky - podstatný vliv	094		
4	Závazky ke společníkům, členům družstva a k účastníkům sdružení	095		
5	Dlouhodobě přijaté zálohy	096		
6	Vydané dluhopisy	097		
7	Dlouhodobé směnky k úhradě	098		
8	Dohadné účty pasivní	099		
9	Jiné závazky	100		
10	Odložený daňový závazek	101	1 232	1 489

označ a	PASIVA b	řád c	Běžné úč. období 5	Min.úč. období 6
B. III.	Krátkodobé závazky (ř. 103 až 113)	102	8 602	13 761
B. III. 1	Závazky z obchodních vztahů	103	2 947	7 306
	2 Závazky - ovládající a fidící osoba	104		
	3 Závazky - podstatný vliv	105		
	4 Závazky ke společníkům, členům družstva a k účastníkům sdružení	106	7	140
	5 Závazky k zaměstnancům	107	1 626	1 554
	6 Závazky ze sociálního zabezpečení a zdravotního pojištění	108	934	884
	7 Stát - daňové závazky a dotace	109	844	1 130
	8 Krátkodobé přijaté zálohy	110	-5	
	9 Vydané dluhopisy	111		
	10 Dohadné účty pasivní	112	2 230	2 729
	11 Jiné závazky	113	19	18
B. IV.	Bankovní úvěry a výpomoci (ř. 115 až 117)	114	5 031	
B. IV. 1	Bankovní úvěry dlouhodobé	115		
	2 Krátkodobé bankovní úvěry	116	5 031	
	3 Krátkodobé finanční výpomoci	117		
C. I.	Časové rozlišení (ř. 119 + 120)	118	13	
C. I. 1	Výdaje příštích období	119		
	2 Výnosy příštích období	120	13	

Právní forma účetní jednotky :	akciová společnost
Předmět podnikání nebo jiné činnosti :	Sanační služby, laboratorní rozborů, geologické a vrtné práce

Okamžik sestavení	Podpisový záznam osoby odpovědné za sestavení účetní závěrky	Podpisový záznam statutárního orgánu nebo fyzické osoby, která je účetní jednotkou
7.4.2009		

**PŘÍLOHA P V: VÝKAZ ZISKŮ A ZTRÁT SPOLEČNOSTI
XAVEX, A. S. K 31.12.2005**

Zpracováno v souladu s vyhláškou č.
500/2002 Sb. ve znění pozdějších předpisů

VÝKAZ ZISKU A ZTRÁTY

ke dni 31.12.2005

(v celých tisících Kč)

IČ

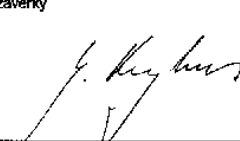

46 90 00 21

Obchodní firma nebo jiný název účetní jednotky

Sídlo, bydliště nebo místo podnikání
účetní jednotky

Označení a	TEXT b	Číslo řádku c	Skutečnost v účetním období	
			sledovaném 1	minulém 2
I.	Tržby za prodej zboží	01		
A.	Náklady vynaložené na prodané zboží	02		
+	Obchodní marže (f. 01-02)	03		
II.	Výkony (f. 05+06+07)	04	71 909	504 732
II. 1	Tržby za prodej vlastních výrobků a služeb	05	70 530	503 873
2	Změna stavu zásob vlastní činnosti	06	196	107
3	Aktivace	07	1 183	652
B.	Výkonová spotřeba (f. 09+10)	08	43 154	460 240
B. 1	Spotřeba materiálu a energie	09	16 763	17 476
B. 2	Služby	10	26 391	442 764
+	Přidaná hodnota (f. 03+04-08)	11	28 755	44 492
C.	Osobní náklady	12	25 657	33 294
C. 1	Mzdové náklady	13	18 059	23 749
C. 2	Odměny členům orgánů společnosti a družstva	14	734	673
C. 3	Náklady na sociální zabezpečení a zdravotní pojištění	15	6 102	8 099
C. 4	Sociální náklady	16	762	773
D.	Daně a poplatky	17	334	455
E.	Odpisy dlouhodobého nehmotného a hmotného majetku	18	6 572	7 000
III.	Tržby z prodeje dlouhodobého majetku a materiálu (f. 20+21)	19	360	1 278
III. 1	Tržby z prodeje dlouhodobého majetku	20	344	1 209
2	Tržby z prodeje materiálu	21	16	69
F.	Zůstatková cena prodaného dlouhodobého majetku a materiálu (f. 23+24)	22	100	117
F. 1	Zůstatková cena prodaného dlouhodobého majetku	23	100	117
F. 2	Prodaný materiál	24		
G.	Změna stavu rezerv a opravných položek v provozní oblasti a komplexních nákladů příštích období	25	-17 069	-2 400
IV.	Ostatní provozní výnosy	26	294	7
H.	Ostatní provozní náklady	27	1 909	1 963
V.	Převod provozních výnosů	28		
I.	Převod provozních nákladů	29		
•	Provozní výsledek hospodaření /(f.11-12-17-18+19-22-25+26-27+(-28)-(-29)/	30	11 906	5 348

Označení a	TEXT b	Číslo řádku c	Skutečnost v účetním období	
			sledovaném 1	minulém 2
VI	Tržby z prodeje cenných papírů a podílů	31		2
J.	Prodané cenné papíry a podíly	32	1 495	
VII.	Výnosy z dlouhodobého finančního majetku (ř. 34 + 35 + 36)	33		
VII. 1	Výnosy z podílů v ovládaných a řízených osobám a v účetních jednotkách pod podstatným vlivem	34		
VII. 2	Výnosy z ostatních dlouhodobých cenných papírů a podílů	35		
VII. 3	Výnosy z ostatního dlouhodobého finančního majetku	36		
VIII.	Výnosy z krátkodobého finančního majetku	37		
K.	Náklady z finančního majetku	38		
IX.	Výnosy z přecenění cenných papírů a derivátů	39		
L.	Náklady z přecenění cenných papírů a derivátů	40		
M.	Změna stavu rezerv a opravných položek ve finanční oblasti	41		
X.	Výnosové úroky	42	808	283
N.	Nákladové úroky	43	163	76
XI.	Ostatní finanční výnosy	44	273	362
O.	Ostatní finanční náklady	45	631	365
XII.	Převod finančních výnosů	46		
P.	Převod finančních nákladů	47		
*	Finanční výsledek hospodaření (ř.31-32+33+37-38+39-40-41+42-43+44-45-(46)+(47))	48	-1 206	204
Q.	Daň z příjmů za běžnou činnost (ř. 50 + 51)	49	3 287	1 615
Q. 1	-splatná	50	3 584	1 880
Q. 2	-odložená	51	-297	-265
**	Výsledek hospodaření za běžnou činnost (ř. 30 + 48 - 49)	52	7 413	3 937
XIII.	Mimořádné výnosy	53	72	288
R.	Mimořádné náklady	54	30	
S.	Daň z příjmů z mimořádné činnosti (ř. 56 + 57)	55		81
S. 1	-splatná	56		81
S. 2	-odložená	57		
*	Mimořádný výsledek hospodaření (ř. 53 - 54 - 55)	58	42	207
T.	Převod podílu na výsledku hospodaření společníkům (+/-)	59		
***	Výsledek hospodaření za účetní období (+/-) (ř. 52 + 58 - 59)	60	7 455	4 144
****	Výsledek hospodaření před zdaněním (+/-) (ř. 30 + 48 + 53 - 54)	61	10 742	5 840

Okamžik sestavení	Podpisový záznam osoby odpovědné za sestavení účetní závěrky	Podpisový záznam statutárního orgánu nebo fyzické osoby, která je účetní jednotkou
12.04.06		

**PŘÍLOHA P VI: VÝKAZ ZISKŮ A ZTRÁT SPOLEČNOSTI
XAVEX, A. S. K 31.12.2006**

Zpracováno v souladu s vyhláškou č. 500/2002
o ve znění pozdějších předpisů

VÝKAZ ZISKU A ZTRÁTY

ke dni **31.12.2006**

(v celých tisících Kč)

Obchodní firma nebo jiný název účetní jednotky



IČ

46 90 00 21

Značení a	TEXT b	Číslo řádku c	Skutečnost v účetním období	
			sledovaném 1	minulém 2
I.	Tržby za prodej zboží	01		
A.	Náklady vynaložené na prodané zboží	02		
+	Obchodní marže (ř. 01-02)	03		
II.	Výkony (ř. 05+06+07)	04	80 951	71 909
II. 1	Tržby za prodej vlastních výrobků a služeb	05	75 614	70 530
2	Změna stavu zásob vlastní činnosti	06	4 199	196
3	Aktivace	07	1 138	1 183
B.	Výkonová spotřeba (ř. 09+10)	08	44 354	43 154
B. 1	Spotřeba materiálu a energie	09	20 591	16 763
B. 2	Služby	10	23 763	26 391
+	Přidaná hodnota (ř. 03+04-08)	11	36 597	28 755
C.	Osobní náklady	12	26 004	25 657
C. 1	Mzdové náklady	13	18 048	18 059
C. 2	Odměny členům orgánů společnosti a družstva	14	754	734
C. 3	Náklady na sociální zabezpečení a zdravotní pojištění	15	6 299	6 102
C. 4	Sociální náklady	16	903	762
D.	Daně a poplatky	17	381	334
E.	Odpisy dlouhodobého nehmotného a hmotného majetku	18	7 138	6 572
III.	Tržby z prodeje dlouhodobého majetku a materiálu (ř. 20+21)	19	583	360
III. 1	Tržby z prodeje dlouhodobého majetku	20	115	344
2	Tržby z prodeje materiálu	21	468	16
F.	Zůstatková cena prodaného dlouhodobého majetku a materiálu (ř. 23+24)	22		100
F. 1	Zůstatková cena prodaného dlouhodobého majetku	23		100
2	Prodaný materiál	24		
G.	Změna stavu rezerv a opravných položek v provozní oblasti a komplexních nákladů příštích období	25	271	-17 069
IV.	Ostatní provozní výnosy	26	57	294
+	Ostatní provozní náklady	27	1 941	1 909
V.	Převod provozních výnosů	28		
+	Převod provozních nákladů	29		
H.	Provozní výsledek hospodaření	30	1 502	11 906

/(ř.11-12-17-18+19-22-25+26-27+(-28)-(-29)/

Značení a	TEXT b	Číslo řádku c	Skutečnost v účetním období	
			sledovaném 1	minulém 2
VI	Tržby z prodeje cenných papírů a podílů	31		2
	Prodané cenné papíry a podíly	32		1 495
VII.	Výnosy z dlouhodobého finančního majetku (ř. 34 + 35 + 36)	33		
VII. 1	Výnosy z podílů v ovládaných a řízených osobám a v účetních jednotkách pod podstatným vlivem	34		
VII. 2	Výnosy z ostatních dlouhodobých cenných papírů a podílů	35		
VII. 3	Výnosy z ostatního dlouhodobého finančního majetku	36		
VIII.	Výnosy z krátkodobého finančního majetku	37		
	Náklady z finančního majetku	38		
IX.	Výnosy z přecenění cenných papírů a derivátů	39		
	Náklady z přecenění cenných papírů a derivátů	40		
	Změna stavu rezerv a opravných položek ve finanční oblasti	41		
X.	Výnosové úroky	42	660	808
	Nákladové úroky	43	6	163
XI.	Ostatní finanční výnosy	44	109	273
	Ostatní finanční náklady	45	329	631
XII.	Převod finančních výnosů	46		
	Převod finančních nákladů	47		
*	Finanční výsledek hospodaření /(ř.31-32+33+37-38+39-40-41+42-43+44-45-(-46)+(-47))/	48	434	-1 206
	Daň z příjmů za běžnou činnost (ř. 50 + 51)	49	940	3 287
1	-splatná	50	1 173	3 584
2	-odložená	51	-233	-297
**	Výsledek hospodaření za běžnou činnost (ř. 30 + 48 - 49)	52	996	7 413
XIII.	Mimořádné výnosy	53	283	72
	Mimořádné náklady	54		30
	Daň z příjmů z mimořádné činnosti (ř. 56 + 57)	55		
1	-splatná	56		
2	-odložená	57		
*	Mimořádný výsledek hospodaření (ř. 53 - 54 -55)	58	283	42
	Převod podílů na výsledku hospodaření společníkům (+/-)	59		
***	Výsledek hospodaření za účetní období (+/-) (ř. 52 + 58 - 59)	60	1 279	7 455
****	Výsledek hospodaření před zdaněním (+/-) (ř. 30 + 48 + 53 - 54)	61	2 219	10 742

Podpisoví záznam osoby odpovědné za sestavení účetní závěrky	Podpisový záznam statutárního orgánu nebo fyzické osoby, která je účetní jednotkou
16.04.07 	

**PŘÍLOHA P VII: VÝKAZ ZISKŮ A ZTRÁT SPOLEČNOSTI
XAVEX, A. S. K 31.12.2007**

Zpracováno v souladu s vyhláškou č.
500/2002 Sb. ve znění pozdějších předpisů

VÝKAZ ZISKU A ZTRÁTY

ke dni **31.12.2007**

(v celých tisících Kč)

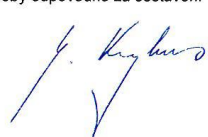

Obchodní firma nebo jiný název
účetní jednotky

IČ

46 90 00 21

Označení a	TEXT b	Číslo řádku c	Skutečnost v účetním období	
			sledovaném 1	minulém 2
I.	Tržby za prodej zboží	01		
A.	Náklady vynaložené na prodané zboží	02		
+	Obchodní marže (ř. 01-02)	03		
II.	Výkony (ř. 05+06+07)	04	88 901	80 951
II. 1	Tržby za prodej vlastních výrobků a služeb	05	91 501	75 614
2	Změna stavu zásob vlastní činnosti	06	-3 018	4 199
3	Aktivace	07	418	1 138
B.	Výkonová spotřeba (ř. 09+10)	08	49 642	44 354
B. 1	Spotřeba materiálu a energie	09	18 825	20 591
B. 2	Služby	10	30 817	23 763
+	Přidaná hodnota (ř. 03+04-08)	11	39 259	36 597
C.	Osobní náklady	12	27 240	26 004
C. 1	Mzdové náklady	13	18 638	18 048
C. 2	Odměny členům orgánů společnosti a družstva	14	813	754
C. 3	Náklady na sociální zabezpečení a zdravotní pojištění	15	6 523	6 299
C. 4	Sociální náklady	16	1 266	903
D.	Daně a poplatky	17	333	381
E.	Odpisy dlouhodobého nehmotného a hmotného majetku	18	6 715	7 138
III.	Tržby z prodeje dlouhodobého majetku a materiálu (ř. 20+21)	19	612	583
III. 1	Tržby z prodeje dlouhodobého majetku	20	587	115
2	Tržby z prodeje materiálu	21	25	468
F.	Zůstatková cena prodaného dlouhodobého majetku a materiálu (ř. 23+24)	22		
F. 1	Zůstatková cena prodaného dlouhodobého majetku	23		
F. 2	Prodaný materiál	24		
G.	Změna stavu rezerv a opravných položek v provozní oblasti a komplexních nákladů příštích období	25	1 053	271
IV.	Ostatní provozní výnosy	26	442	57
H.	Ostatní provozní náklady	27	2 837	1 941
V.	Převod provozních výnosů	28		
I.	Převod provozních nákladů	29		
*	Provozní výsledek hospodaření /(ř.11-12-17-18+19-22-25+26-27+(-28)-(-29)/	30	2 135	1 502

Označení	TEXT	Číslo řádku	Skutečnost v účetním období	
			sledovaném	minulém
a	b	c	1	2
VI	Tržby z prodeje cenných papírů a podílů	31		
J.	Prodané cenné papíry a podíly	32		
VII.	Výnosy z dlouhodobého finančního majetku (ř. 34 + 35 + 36)	33		
VII. 1	Výnosy z podílů v ovládaných a řízených osobách a v účetních jednotkách pod podstatným vlivem	34		
VII. 2	Výnosy z ostatních dlouhodobých cenných papírů a podílů	35		
VII. 3	Výnosy z ostatního dlouhodobého finančního majetku	36		
VIII.	Výnosy z krátkodobého finančního majetku	37		
K.	Náklady z finančního majetku	38		
IX.	Výnosy z přecenění cenných papírů a derivátů	39		
L.	Náklady z přecenění cenných papírů a derivátů	40		
M.	Změna stavu rezerv a opravných položek ve finanční oblasti	41		
X.	Výnosové úroky	42	1 018	660
N.	Nákladové úroky	43		6
XI.	Ostatní finanční výnosy	44	113	109
O.	Ostatní finanční náklady	45	342	329
XII.	Převod finančních výnosů	46		
P.	Převod finančních nákladů	47		
*	Finanční výsledek hospodaření <i>/(ř.31-32+33+37-38+39-40-41+42-43+44-45-(-46)+(-47))/<i></i></i>	48	789	434
Q.	Daň z příjmů za běžnou činnost (ř. 50 + 51)	49	928	940
Q. 1	-splatná	50	1 703	1 173
Q. 2	-odložená	51	-775	-233
**	Výsledek hospodaření za běžnou činnost (ř. 30 + 48 - 49)	52	1 996	996
XIII.	Mimořádné výnosy	53	110	283
R.	Mimořádné náklady	54	26	
S.	Daň z příjmů z mimořádné činnosti (ř. 56 + 57)	55		
S. 1	-splatná	56		
S. 2	-odložená	57		
*	Mimořádný výsledek hospodaření (ř. 53 - 54 - 55)	58	84	283
T.	Převod podílu na výsledku hospodaření společníkům (+/-)	59		
***	Výsledek hospodaření za účetní období (+/-) (ř. 52 + 58 - 59)	60	2 080	1 279
****	Výsledek hospodaření před zdaněním (+/-) (ř. 30 + 48 + 53 - 54)	61	3 008	2 219

Okamžik sestavení	Podpisový záznam osoby odpovědné za sestavení účetní závěrky	Podpisový záznam statutárního orgánu nebo fyzické osoby, která je účetní jednotkou
31.03.08		

**PŘÍLOHA P VIII: VÝKAZ ZISKŮ A ZTRÁT SPOLEČNOSTI
XAVEX, A. S. K 31.12.2008**

Zpracováno v souladu s vyhláškou č.
500/2002 Sb. ve znění pozdějších předpisů

VÝKAZ ZISKU A ZTRÁTY

ke dni 31.12.2008

(v celých tisících Kč)



Obchodní firma nebo jiný název
účetní jednotky

IČ

46 90 00 21

Označení a	TEXT b	Číslo řádku c	Skutečnost v účetním období	
			sledovaném 1	minulém 2
I.	Tržby za prodej zboží	01		
A.	Náklady vynaložené na prodané zboží	02		
+	Obchodní marže (ř. 01-02)	03		
II.	Výkony (ř. 05+06+07)	04	65 896	88 901
II. 1	Tržby za prodej vlastních výrobků a služeb	05	66 428	91 501
2	Změna stavu zásob vlastní činnosti	06	-1 503	-3 018
3	Aktivace	07	971	418
B.	Výkonová spotřeba (ř. 09+10)	08	32 380	49 642
B. 1	Spotřeba materiálu a energie	09	14 460	18 825
B. 2	Služby	10	17 920	30 817
+	Přidaná hodnota (ř. 03+04-08)	11	33 516	39 259
C.	Osobní náklady	12	26 098	27 240
C. 1	Mzdové náklady	13	17 685	18 638
C. 2	Odměny členům orgánů společnosti a družstva	14	851	813
C. 3	Náklady na sociální zabezpečení a zdravotní pojištění	15	6 225	6 523
C. 4	Sociální náklady	16	1 337	1 266
D.	Daně a poplatky	17	375	333
E.	Odpisy dlouhodobého nehmotného a hmotného majetku	18	6 106	6 715
III.	Tržby z prodeje dlouhodobého majetku a materiálu (ř. 20+21)	19	423	612
III. 1	Tržby z prodeje dlouhodobého majetku	20	377	587
2	Tržby z prodeje materiálu	21	46	25
F.	Zůstatková cena prodaného dlouhodobého majetku a materiálu (ř. 23+24)	22	30	
F. 1	Zůstatková cena prodaného dlouhodobého majetku	23	30	
F. 2	Prodaný materiál	24		
G.	Změna stavu rezerv a opravných položek v provozní oblasti a komplexních nákladů příštích období	25	-1 303	1 053
IV.	Ostatní provozní výnosy	26	289	442
H.	Ostatní provozní náklady	27	2 186	2 837
V.	Převod provozních výnosů	28		
I.	Převod provozních nákladů	29		
*	Provozní výsledek hospodaření (ř.11-12-17-18+19-22-25+26-27+(-28)-(-29)/	30	736	2 135

Označení a	TEXT b	Číslo řádku c	Skutečnost v účetním období	
			sledovaném 1	minulém 2
VI	Tržby z prodeje cenných papírů a podílů	31		
J.	Prodané cenné papíry a podíly	32		
VII.	Výnosy z dlouhodobého finančního majetku (ř. 34 + 35 + 36)	33		
VII. 1	Výnosy z podílů v ovládaných a řízených osobách a v účetních jednotkách pod podstatným vlivem	34		
VII. 2	Výnosy z ostatních dlouhodobých cenných papírů a podílů	35		
VII. 3	Výnosy z ostatního dlouhodobého finančního majetku	36		
VIII.	Výnosy z krátkodobého finančního majetku	37		
K.	Náklady z finančního majetku	38		
IX.	Výnosy z přecenění cenných papírů a derivátů	39		
L.	Náklady z přecenění cenných papírů a derivátů	40		
M.	Změna stavu rezerv a opravných položek ve finanční oblasti	41		
X.	Výnosové úroky	42	954	1 018
N.	Nákladové úroky	43	152	
XI.	Ostatní finanční výnosy	44	201	113
O.	Ostatní finanční náklady	45	339	342
XII.	Převod finančních výnosů	46		
P.	Převod finančních nákladů	47		
*	Finanční výsledek hospodaření <i>/(ř.31-32+33+37-38+39-40-41+42-43+44-45-(-46)+(-47))/</i>	48	664	789
Q.	Daň z příjmů za běžnou činnost (ř. 50 + 51)	49	503	928
Q. 1	-splatná	50	759	1 703
Q. 2	-odložená	51	-256	-775
**	Výsledek hospodaření za běžnou činnost (ř. 30 + 48 - 49)	52	897	1 996
XIII.	Mimořádné výnosy	53	218	110
R.	Mimořádné náklady	54		26
S.	Daň z příjmů z mimořádné činnosti (ř. 56 + 57)	55		
S. 1	-splatná	56		
S. 2	-odložená	57		
*	Mimořádný výsledek hospodaření (ř. 53 - 54 - 55)	58	218	84
T.	Převod podílu na výsledku hospodaření společníkům (+/-)	59		
***	Výsledek hospodaření za účetní období (+/-) (ř. 52 + 58 - 59)	60	1 115	2 080
****	Výsledek hospodaření před zdaněním (+/-) (ř. 30 + 48 + 53 - 54)	61	1 618	3 008

Okamžik sestavení 7.4.2009	Podpisový záznam osoby odpovědné za sestavení účetní závěrky 	Podpisový záznam statutárního orgánu nebo fyzické osoby, která je účetní jednotkou 
-------------------------------	---	--

**PŘÍLOHA P IX: HORIZONTÁLNÍ ANALÝZA VÝKAZU ZISKŮ A
ZTRÁT SPOLEČNOSTI XAVEX, A. S.**

Výkaz zisků a ztrát	2005	2006	2007	2008	Absolutní změna 05/06	% změna 05/06	Absolutní změna 06/07	% změna 06/07	Absolutní změna 07/08	% změna 07/08
Tržby za prodej vlastních výrobků a služeb	70 530	75 614	91 501	66 427	5 084	6,72	15 887	17,36	-25 074	-27,40
Změna stavu vnitropod. zásob vlastní výroby	195	4 199	-3 018	-1 503	4 004	95,36	-7 217	-171,87	1 515	-50,20
Aktivace	1 183	1 138	419	971	-45	-3,80	-719	-63,18	552	56,85
Spotřeba materiálu a energie	16 763	20 591	18 825	14 460	3 828	18,59	-1 766	-8,58	-4 365	-23,19
Služby	26 391	23 763	38 817	17 920	-2 628	-9,96	15 054	38,78	-20 897	-53,83
Přidaná hodnota	28 755	35 597	39 260	33 515	6 842	19,22	3 663	9,33	-5 745	-14,63
Mzdové náklady	18 059	18 048	18 638	17 685	-11	-0,06	590	3,17	-953	-5,11
Odměny členům orgánů spol. a družstva	734	754	813	851	20	2,65	59	7,26	38	4,47
Náklady na sociální zabezpečení	6 102	6 299	6 523	6 225	197	3,13	224	3,43	-298	-4,57
Daně a poplatky	334	381	333	375	47	12,34	-48	-12,60	42	11,20
Odpisy DNM a DHM	6 572	7 138	6 715	6 106	566	7,93	-423	-5,93	-609	-9,07
Tržby z prodeje dlouhodob. majetku a materiálu	561	583	612	423	22	3,77	29	4,74	-189	-30,88
Provozní hospodářský výsledek	12 108	1 502	2 134	736	-10 606	-87,59	632	29,62	-1 398	-65,51
Finanční výsledek hospodaření	-1 207	434	790	664	1 641	135,96	356	45,06	-126	-15,95
Daně z příjmů za běžnou činnost	3 287	940	928	503	-2 347	-71,40	-12	-1,28	-425	-45,80
splatná	3 584	173	1 703	759	-3 411	-95,17	1 530	89,84	-944	-55,43
odložená	-297	-233	-775	-256	64	-21,55	-542	69,94	519	-66,97
Výsledek hospodaření za běžnou činnost	7 413	996	1 996	897	-6 417	-86,56	1 000	50,10	-1 099	-55,06
Mimořádný hospodářský výsledek	42	284	84	219	242	85,21	-200	-70,42	135	61,64
Výsledek hospodaření za účetní období	7 455	1 279	2 080	1 115	-6 176	-82,84	801	38,51	-965	-46,39
Výsledek hospodaření před zdaněním	10 943	2 219	3 008	1 618	-8 724	-79,72	789	26,23	-1 390	-46,21

**PŘÍLOHA P X: VERTIKÁLNÍ ANALÝZA VÝKAZU ZISKŮ A ZTRÁT
SPOLEČNOSTI XAVEX, A. S.**

Výkaz zisků a ztrát		2005	%	2006	%	2007	%	2008	%
Tržby za prodej vlastních výrobků a služeb		70 530	100,00	75 614	100,00	91 501	100,00	66 427	100,00
Změna stavu vnitropod. zásob vlastní výroby		195	0,28	4 199	5,55	-3 018	-3,30	-1 503	-2,26
Aktivace		1 183	1,68	1 138	1,51	419	0,46	971	1,46
Spotřeba materiálu a energie		16 763	23,77	20 591	27,23	18 825	20,57	14 460	21,77
Služby		26 391	37,42	23 763	31,43	38 817	42,42	17 920	26,98
Přidaná hodnota		28 755	40,77	35 597	47,08	39 260	42,91	33 515	50,45
Mzdové náklady		18 059	25,60	18 048	23,87	18 638	20,37	17 685	26,62
Odměny členům orgánů společnosti a družstva		734	1,04	754	1,00	813	0,89	851	1,28
Náklady na sociální zabezpečení		6 102	8,65	6 299	8,33	6 523	7,13	6 225	9,37
Daně a poplatky		334	0,47	381	0,50	333	0,36	375	0,56
Odpisy DNM a DHM		6 572	9,32	7 138	9,44	6 715	7,34	6 106	9,19
Tržby z prodeje dlouhodobého majetku a materiálu		561	0,80	583	0,77	612	0,67	423	0,64
Provozní hospodářský výsledek		12 108	17,17	1 502	1,99	2 134	2,33	736	1,11
Finanční výsledek hospodaření		-1 207	-1,71	434	0,57	790	0,86	664	1,00
Daň z příjmů za běžnou činnost		3 287	4,66	940	1,24	928	1,01	503	0,76
splatná		3 584	5,08	173	0,23	1 703	1,86	759	1,14
odložená		-297	-0,42	-233	-0,31	-775	-0,85	-256	-0,39
Výsledek hospodaření za běžnou činnost		7 413	10,51	996	1,32	1 996	2,18	897	1,35
Mimořádný hospodářský výsledek		42	0,06	284	0,38	84	0,09	219	0,33
Výsledek hospodaření za účetní období		7 455	10,57	1 279	1,69	2 080	2,27	1 115	1,68
Výsledek hospodaření před zdaněním		10 943	15,52	2 219	2,93	3 008	3,29	1 618	2,44

**PŘÍLOHA P XI: ROZVAHA SPOLEČNOSTI EKOMONITOR,
SPOL. S R. O. K 31.12.2005**

Minimální nápis vykazů stanovena
vyhláškou MF č.500/2002 Sb.
ve znění vyhl.č.472/2003 Sb.
pro účetní jednotky, které jsou
podnikateli účtujícími v sousta-
vě dvojnásobného účetnictví

R O Z V A H A (BALANCE)
v plném rozsahu
ke dni 31.12.2005

v celých tisících Kč

účetní jednotka doručí účetní
závěrku současně s doručením
daňového přiznání za daň
z příjmů
ix příslušného
řádu

IČ : 15053695

Finanční úřad v Chrudimi
33-06-2006 200

Obchodní firma :
Sídlo nebo bydliště a místo
podnikání, liší-li se
od bydliště :
Právní forma :
Předmět podnikání :

VOVNÉ ZDROJE EKONOMICKÉ
Příštovy 820, Chrudim
společnost s ručením omezeným
sanace zemín, podzemních vod a půdního
duchu

Označení položky	AKTIVA Název položky	Sledované účetní období			Minulá
		Brutto 1	Korekce 2	Netto 3	účetní období Netto 4
	AKTIVA CELKEM (p.A+B+C+D.I)	62948	-13736	49212	45647
A.	Pohledávky za upsaný základní kapitál				
B.	Dlouhodobý majetek	15897	-13627	3270	4044
B. I.	Dlouhodobý nehmotný majetek (p.B.I.1+.8)	811	-463	348	398
B. I. 1.	IZizovací výdaje				
B. I. 2.	Nehmotné výsledky výzkumu a vývoje	425	-142	283	354
B. I. 3.	Software	316	-251	65	44
B. I. 4.	Ocenitelná práva	70	-70		
B. I. 5.	Goodwill				
B. I. 6.	Jiný dlouhodobý nehmotný majetek				
B. I. 7.	Nedokončený dlouhodobý nehmotný majetek				
B. I. 8.	Poskytnuté zálohy na dlouhodobý nehmotný majetek				
B. II.	Dlouhodobý hmotný majetek (p.B.II.1+.9)	16086	-13164	2922	3645
B. II. 1.	Podstaty				
B. II. 2.	Stavby				
B. II. 3.	Samostatné movité věci a soubory movitých věcí	15891	-13164	2727	3422
B. II. 4.	Pěstitelské celky trvalých porostů				
B. II. 5.	Základní stádo a tažná zvířata				
B. II. 6.	Jiný dlouhodobý hmotný majetek				
B. II. 7.	Nedokončený dlouhodobý hmotný majetek	195		195	224
B. II. 8.	Poskytnuté zálohy na dlouhodobý hmotný majetek				
B. II. 9.	Oceňovací rozdíl k nabytému majetku				
B. III.	Dlouhodobý finanční majetek (p.B.III.1+.7)				
B. III. 1.	Podíly v ovládaných a řízených osobách				
B. III. 2.	Podíly v účetních jednotkách pod podstatným vlivem				
B. III. 3.	Ostatní dlouhodobé cenné papíry a podíly				
B. III. 4.	Půjčky a úvěry - ovládací a řídicí osoba, podstatný vliv				
B. III. 5.	Jiný dlouhodobý finanční majetek				
B. III. 6.	Pořizovaný dlouhodobý finanční majetek				
B. III. 7.	Poskytnuté zálohy na dlouhodobý finanční majetek				
C.	Oběžná aktiva (p.C.I+.IV)	42539	-109	42430	40915
C. I.	Zásoby (p.C.I.1+.6)	10418	-109	10309	4657
C. I. 1.	Materiál	2315		2315	2425
C. I. 2.	Nedokončená výroba a polotovary	8064		8064	2298
C. I. 3.	Výrobky	39		39	37
C. I. 4.	Zvířata				
C. I. 5.	Zboží				
C. I. 6.	Poskytnuté zálohy na zásoby		-109	-109	-103
C. II.	Dlouhodobé pohledávky (p.C.II.1+.7)	15		15	
C. II. 1.	Pohledávky z obchodních vztahů				
C. II. 2.	Pohledávky - ovládací a řídicí osoba				
C. II. 3.	Pohledávky - podstatný vliv				

Označení položky	A K T I V A N á z e v p o l o ž k y	Sledované účetní období			Minulé účetní období Netto 4
		Brutto	Korekce	Netto	
		1	2	3	
C. II. 4.	Pohledávky za společnosti, členy dr.a za úč.sdružení				
C. II. 5.	Bluhodobé poskytnuté zálohy				
C. II. 6.	Dohadné účty aktivní				
C. II. 7.	Jiné pohledávky	15		15	
C. II. 8.	Odložená daňová pohledávka				
C. III.	Krátkodobé pohledávky (p.C.III.1+9)	16065		16065	14273
C. III. 1.	Pohledávky z obchodních vztahů	14426		14426	13698
C. III. 2.	Pohledávky - ovládací a řídicí osoba				
C. III. 3.	Pohledávky - podstatný vliv				
C. III. 4.	Pohledávky za společnosti, členy dr.a za úč.sdružení				
C. III. 5.	Sociální zabezpečení a zdravotní pojištění				
C. III. 6.	Stát-daňové pohledávky	1139		1139	
C. III. 7.	Krátkodobé poskytnuté zálohy	189		189	427
C. III. 8.	Dohadné účty aktivní				
C. III. 9.	Jiné pohledávky	311		311	148
C. IV.	Krátkodobý finanční majetek (p.C.IV.1+4)	16041		16041	21985
C. IV. 1.	Fenize	446		446	1422
C. IV. 2.	Účty v bankách	15518		15518	20486
C. IV. 3.	Krátkodobé cenné papíry a podíly	77		77	77
C. IV. 4.	Pořizovaný krátkodobý finanční majetek				
D. 1.	časové rozlišení (p.D.1.1+3)	3512		3512	686
D. 1. 1.	Náklady příštích období	3448		3448	634
D. 1. 2.	Komplexní náklady příštích období				
D. 1. 3.	Příjmy příštích období	64		64	54
	Vnitřní zúčtování				

Dznačení položky	P A S I V A N á z e v p o l o ž k y	Stav ve sledované Úč.období	Stav v minulém Účet.období
		9	6
A.	PASIVA CELKEM (p.A+B+C)	49212	45447
A.	Vlastní kapitál (p.A.I+V)	36483	35478
A. I.	Základní kapitál (p.A.I.1+3)	20000	20000
A. I. 1.	Základní kapitál	20000	20000
A. I. 2.	Vlastní akcie a vlastní obchodní podíly (-)		
A. I. 3.	Změny základního kapitálu		
A. II.	Kapitálové fondy (p.A.II.1+4)		
A. II. 1.	Emisní ážio		
A. II. 2.	Ostatní kapitálové fondy		
A. II. 3.	Oceňovací rozdíly z přecenění majetku a závazků		
A. II. 4.	Oceňovací rozdíly z přecenění při přeměnách		
A. III.	Rezervní fondy, nedělit. fond a ost. fondy ze zisku	5512	5195
A. III. 1.	Zákonný rezervní fond/Nedělitelný fond	791	475
A. III. 2.	Statutární a ostatní fondy	4721	4720
A. IV.	Výsledek hospodaření minulých let (p.A.IV.1+2)	9966	3961
A. IV. 1.	Nerozdělený zisk minulých let	9966	4543
A. IV. 2.	Neuhrazená ztráta minulých let		-582
A. V.	Výsledek hospodaření běžného účetního období (+/-)	1095	6322
B.	Cizí zdroje (p.B.I+IV)	11992	9927
B. I.	Rezervy (p.B.I.1+4)		
B. I. 1.	Rezervy podle zvláštních právních předpisů		
B. I. 2.	Rezerva na úschody a podobné závazky		
B. I. 3.	Rezerva na daň z příjmů		
B. I. 4.	Ostatní rezervy		
B. II.	Dlouhodobé závazky (p.B.II.1+10)		
B. II. 1.	Závazky z obchodních vztahů		
B. II. 2.	Závazky - ovládací a řídicí osoba		
B. II. 3.	Závazky - podstatný vliv		
B. II. 4.	Závazky ke společ., čl.dr. a k účastníkům sdružení		
B. II. 5.	Dlouhodobé přijaté zálohy		
B. II. 6.	Vydané dluhopisy		
B. II. 7.	Dlouhodobé směnky k úhradě		
B. II. 8.	Dohadné účty pasivní		
B. II. 9.	Jiné závazky		
B. II.10.	Odložený daňový závazek		
B. III.	Krátkodobé závazky (p.B.III.1+11)	11992	9927
B. III. 1.	Závazky z obchodních vztahů	6567	6654
B. III. 2.	Závazky - ovládací a řídicí osoba		
B. III. 3.	Závazky - podstatný vliv		
B. III. 4.	Závazky ke společnostem, čl.dr. a k účastníkům sdružení	3220	-497
B. III. 5.	Závazky k zaměstnancům	171	204
B. III. 6.	Závazky ze sociálního zabezpeč. a zdravot. pojištění	457	437
B. III. 7.	Stát-daňové závazky a dotace	1327	2823
B. III. 8.	Krátkodobé přijaté zálohy	99	23
B. III. 9.	Vydané dluhopisy		
B. III.10.	Dohadné účty pasivní	11	273
B. III.11.	Jiné závazky		
B. IV.	Bankovní úvěry a výpomoci (p.B.IV.1+4)		
B. IV. 1.	Bankovní úvěry dlouhodobé		
B. IV. 2.	Krátkodobé bankovní úvěry		
B. IV. 3.	Krátkodobé finanční výpomoci		
C. I.	časové rozlišení (p.C.I.1+2)	737	242
C. I. 1.	Výdaje příštích období	533	242
C. I. 2.	Výnosy příštích období	204	
	Vnitřní zúčtování		

**PŘÍLOHA P XII: ROZVAHA SPOLEČNOSTI EKOMONITOR,
SPOL. S R. O. K 31.12.2008**

Minimální náplň výkazu stanovena vyhláškou MF č. 500/2002 Sb. ve znění vyhl. č. 472/2003 Sb. a 349/2007 Sb. pro účetní jednotky, které jsou podnikateli účtujícími v sousta-

ROZVAHA (BALANCE)
v plném rozsahu
ke dni 31.12.2008

Účetní jednotka doručí účetní závěrku současně s doručením daňového přiznání za daň z příjmů
1x příslušnému finančnímu úřadu

v celých tisících Kč

IČ: 15053695

Obchodní firma: Vodní zdroje Ekomonitor spol. s r.o.
Sídlo nebo bydliště a místo podnikání, liší-li se od bydliště: Píšťovy 820, Chrudim
Právní forma: společnost s ručením omezeným
Předmět podnikání: sanace zemín, podzemních vod a půdního vzduchu

Označení položky	AKTIVA Název položky	Sledované účetní období			Minulé účetní období Netto
		Brutto 1	Korekce 2	Netto 3	
	AKTIVA CELKEM (A. + B. + C. + D.1.)	91449	-18557	72892	92962
A.	Pohledávky za upsaný základní kapitál				
B.	Dlouhodobý majetek (B.1. + B.11. + B.111.)	21867	-17682	4185	5052
B. 1.	Dlouhodobý nehmotný majetek (B.1.1 až B.1.8)	1140	-840	300	555
B. 1. 1.	Zřizovací výdaje				
2.	Nehmotné výsledky výzkumu a vývoje	545	-418	127	238
3.	Software	595	-422	173	317
4.	Ocenitelná práva				
5.	Goodwill				
6.	Jiný dlouhodobý nehmotný majetek				
7.	Nedokončený dlouhodobý nehmotný majetek				
8.	Poskytnuté zálohy na dlouhodobý nehmotný majetek				
B. 11.	Dlouhodobý hmotný majetek (B.11.1 až B.11.9)	20727	-16842	3885	4497
B. 11. 1.	Pozemky				
2.	Stavby				
3.	Sarostnaté movité věci a soubory movitých věcí	20727	-16842	3885	4497
4.	Pěstelské celky trvalých porostů				
5.	Dospělá zvířata a jejich skupiny				
6.	Jiný dlouhodobý hmotný majetek				
7.	Nedokončený dlouhodobý hmotný majetek				
8.	Poskytnuté zálohy na dlouhodobý hmotný majetek				
9.	Oceňovací rozdíl k nabytému majetku				
B. 111.	Dlouhodobý finanční majetek (B.111.1 až B.111.7)				
B. 111. 1.	Podíly v ovládaných a řízených osobách				
2.	Podíly v účetních jednotkách pod podstatným vlivem				
3.	Ostatní dlouhodobé cenné papíry a podíly				
4.	Půjčky a úvěry - ovládající a řídicí osoba, podstatný vliv				
5.	Jiný dlouhodobý finanční majetek				
6.	Pořizovaný dlouhodobý finanční majetek				
7.	Poskytnuté zálohy na dlouhodobý finanční majetek				

IČ: 15053695

Označení položky	AKTIVA Název položky	Sledované účetní období			Minulé
		Brutto 1	Korekce 2	Netto 3	účetní období Netto 4
C.	Oběžná aktiva (C. I. + C. II. + C. III. + C. IV.)	68600	-875	67725	86507
C. I.	Zásoby (C. I. 1 až C. I. 6.)	5249		5249	7456
C. I. 1.	Materiál	4197		4197	3909
2.	Nedokončená výroba a polotovary	560		560	3376
3.	Výrobky	492		492	169
4.	Mláďa a ostatní zvířata a jejich skupiny				
5.	Zboží				
6.	Poskytnuté zálohy na zásoby				
C. II.	Dlouhodobé pohledávky (C. II. 1. až C. II. 8.)	11007		11007	11479
C. II. 1.	Pohledávky z obchodních vztahů	10932		10932	10932
2.	Pohledávky - ovládající a řídicí osoba				
3.	Pohledávky - podstatný vliv				
4.	Pohledávky za společníky, členy družstva a za účastníky sdružení				
5.	Dlouhodobé poskytnuté zálohy				
6.	Dohadné účty aktivní				
7.	Jiné pohledávky	71		71	547
8.	Odložená daňová pohledávka	4		4	
C. III.	Krátkodobé pohledávky (C. III. 1. až C. III. 9.)	34374	-875	33499	25577
C. III. 1.	Pohledávky z obchodních vztahů	32780	-875	31905	22200
2.	Pohledávky - ovládající a řídicí osoba				
3.	Pohledávky - podstatný vliv				
4.	Pohledávky za společníky, členy družstva a za účastníky sdružení				
5.	Sociální zabezpečení a zdravotní pojištění				
6.	Stát-daňové pohledávky	482		482	2530
7.	Krátkodobé poskytnuté zálohy	1005		1005	681
8.	Dohadné účty aktivní				
9.	Jiné pohledávky	107		107	166
C. IV.	Krátkodobý finanční majetek (C. IV. 1. až C. IV. 4.)	17970		17970	41995
C. IV. 1.	Peníze	85		85	435
2.	Účty v bankách	17808		17808	41483
3.	Krátkodobé cenné papíry a podíly	77		77	77
4.	Pořízovaný krátkodobý finanční majetek				
D. I.	Časové rozlišení (D. I. 1. až D. I. 3.)	982		982	1403
D. I. 1.	Náklady příštích období	902		902	1088
2.	Komplexní náklady příštích období				
3.	Příjmy příštích období	80		80	315

DOŠLO KONEC 27-06-2009

(3)
 IČO: 26682435, DIČ: CZ26682435
 1700 PRAHA 7
 Orlanovo náměstí 1028/25
 FAXCON.COM S.R.O.

5053695

IČ: 15053695

minulé
období
letto
4

86507

7456

3909

3378

169

11479

10932

547

25577

22200

2530

681

166

1995

435

1483

77

1403

1088



315

Označení položky	PASIVA Název položky	Stav ve sledovaném úč.období	Stav v minulém účet.období
		5	6
	PASIVA CELKEM (A. + B. + C.1.)	72892	92962
A.	Vlastní kapitál (A.1. až A.V.)	44853	43456
A. 1.	Základní kapitál (A.1.1. až A.1.3.)	20000	20000
A. 1. 1.	Základní kapitál	20000	20000
	2. Vlastní akcie a vlastní obchodní podíly (-)		
	3. Změny základního kapitálu		
A. 11.	Kapitálové fondy (A.11.1. až A.11.4.)		
A. 11. 1.	Emisní ážio		
	2. Ostatní kapitálové fondy		
	3. Oceňovací rozdíly z přecenění majetku a závazků		
	4. Oceňovací rozdíly z přecenění při přerěních		
A. 111.	Rezervní fondy, nedělitelný fond a ostatní fondy ze zisku (A.111.1. + A.111.2.)	5924	5698
A. 111. 1.	Zákonný rezervní fond / Nedělitelný fond	1192	992
	2. Statutární a ostatní fondy	4732	4706
A. 1V.	Výsledek hospodaření minulých let (A.1V.1.+A.1V.2.)	17509	13777
A. 1V. 1.	Nerozdělený zisk minulých let	17509	13777
	2. Neuhrazená ztráta minulých let		
A. V.	Výsledek hospodaření běžného účetního období (+/-)	1420	3981
B.	Cizí zdroje (B.1. až B.1V.)	26712	48811
B. 1.	Rezervy (B.1.1. až B.1.4.)		
B. 1. 1.	Rezervy podle zvláštních právních předpisů		
	2. Rezerva na důchody a podobné závazky		
	3. Rezerva na daň z příjmů		
	4. Ostatní rezervy		
B. 11.	Dlouhodobé závazky (B.11.1. až B.11.10.)	4874	5244
B. 11. 1.	Závazky z obchodních vztahů		
	2. Závazky - ovládací a řídicí osoba		
	3. Závazky - podstatný vliv		
	4. Závazky ke společníkům, členům družstva a k účastníkům sdružení		
	5. Dlouhodobé přijaté zálohy		
	6. Vydané dluhopisy		
	7. Dlouhodobé směnky k úhradě		
	8. Dohadné účty pasivní		
	9. Jiné závazky	4874	5074
	10. Odložený daňový závazek		170

IČ: 15053695

Označení položky	PASIVA Název položky	Stav ve sledovaném úč.období	Stav v minulém úč.období
		5	6
B. III.	Krátkodobé závazky (B. III.1. až B. III.11.)	21838	43567
B. III. 1.	Závazky z obchodních vztahů	17580	41579
2.	Závazky - ovládlci a fidejci osoba		
3.	Závazky - podstatný vliv		
4.	Závazky ke společníkům, členům družstva a k účastníkům sdružení	124	894
5.	Závazky k zaměstnancům	207	190
6.	Závazky ze sociálního zabezpečení a zdravotního pojištění	524	518
7.	Stát-dělové závazky a dotace	914	163
8.	Krátkodobé přijaté zálohy	151	147
9.	Vydané dluhopisy		
10.	Dohadné účty pasivní	2338	76
11.	Jiné závazky		
B. IV.	Bankovní úvěry a výpomoci (B. IV.1. až B. IV.3.)		
B. IV. 1.	Bankovní úvěry dlouhodobé		
2.	Krátkodobé bankovní úvěry		
3.	Krátkodobé finanční výpomoci		
C. I.	Časové rozlišení (C. I.1. + C. I.2.)	1327	695
C. I. 1.	Výdaje příštích období	1327	687
2.	Výnosy příštích období		8



<p>Okamžik sestavení účetní závěrky: 19.6.2009</p>	<p>Podpisový záznam statutárního orgánu účetní jednotky nebo podpisový záznam fyzické osoby, která je účetní jednotkou</p> 	<p>Osoba odpovědná za účetní závěrku (jméno a podpis)</p> <p>Mgr. Pavel Vančura </p> <p>DOŠLO DNĚ 27-06-2009</p> <p>(3) IČO: 26682456, DIČ: CZ26682456 17000 PRAHA 7 Ořehovo náměstí 1028/26 linka: 469 696 999</p> <p>OXECOM.COM s.r.o.</p>
--	--	--

**PŘÍLOHA P XIII: VÝKAZ ZISKŮ A ZTRÁT SPOLEČNOSTI
EKOMONITOR, SPOL. S R. O. K 31.12.2005**

Minimální náplň výkazu stanovena
vyhláškou MF č.500/2002 Sb.
ve znění vyhl.č.472/2003 Sb.
pro účetní jednotky, které jsou
podnikateli účtujícími v sousta-
vě podvojného účetnictví

V Ý K A Z ZISKU A ZTRATY
druhové členění
v plném rozsahu
k 31.12.2006
v celých tisících Kč

účetní jednotka doručí účetní
závěrku současně s doručováním
daňového přiznání za daň
z příjmů
lx příslušnému finančnímu
úřadu

Finanční úřad v Chrudimi
30-06-2006 200
CJ... PFI...


IČ : 15053695

Obchodní firma :
Sídlo nebo bydliště a místo
podnikání, lišili-li se
od bydliště :
Právní forma :
Předmět podnikání :

VODNÉ ZDROJE EKONOMIKOR s.r.o.
Přítkovy 820, Chrudim
společnost s ručením omezeným
sanace zemín, podzemních vod a pŕdního
duchu

Označení položky	Název položky	Skutečnost v účetním období	
		sledovaném 1	minulém 2
I.	Tržby za prodej zboží		1
A.	Náklady vynaložené na prodané zboží		
+	Obchodní marže (p.I-A)		1
II.	Výkony (p.II.+3)	72366	47803
II.1.	Tržby za prodej vlastních výrobků a služeb	66368	52925
2.	Změna stavu zásob vlastní činnosti	5769	-5022
3.	Aktivace	29	
B.	Výkonná spotřeba (p.B.1+2)	50622	23876
B.1.	Spotřeba materiálu a energie	7459	3956
2.	Služby	43163	19920
+	Přidaná hodnota (p.++II-B)	21744	23928
C.	Osobní náklady (p.C.1+4)	16159	12921
C.1.	Mzdové náklady	12097	9687
2.	Odsáň členů orgánů společnosti a družstva		
3.	Náklady na sociální zabezpečení a zdravot.pojišt.	3971	3135
4.	Sociální náklady	91	99
D.	Daně a poplatky	137	109
E.	Údpsy dlouhodobého nehmotného a hmotného majetku	2158	2413
III.	Tržby z prodeje dlouhodobého majetku a materiálu	45	361
III.1.	Tržby z prodeje dlouhodobého majetku	45	360
2.	Tržby z prodeje materiálu		1
F.	Zůstatk.cena prodaného dlouhod.majetku a materiálu		277
F.1.	Zůstatková cena prodaného dlouhodobého majetku		277
2.	Prodaný materiál		
6.	Změna stavu rezerv a opravných položek v provozní oblasti a komplexních nákladů příštích období	6	-212
IV.	Ostatní provozní výnosy	211	91
H.	Ostatní provozní náklady	708	458
V.	Převce provozních výnosů		
I.	Převod provozních nákladů		
*	Provozní výsledek hospodaření	2832	3414
VI.	Tržby z prodeje cenných papírů a podílů		52
J.	Prodané cenné papíry a podíly		40
VII.	Výnosy z dlouhodobého finančního majetku(33 až 35)		2
VII.1.	Výnosy z podílů v ovládaných a řízených osobách a v účetních jednotkách pod podstatným vlivem		
2.	Výnosy z ostatních dlouhodob.cen.pap. a podílů		
3.	Výnosy z ostatního dlouhodobého finančního majetku		2

Označení položky	V á z e v p o l o ž k y	Ekutečnost v účetním období	
		sledované 1	minulém 2
VIII.	Výnosy z krátkodobého finančního majetku		
K.	Náklady z finančního majetku		
IX.	Výnosy z přecenění cenných papírů a derivátů		
L.	Náklady z přecenění cenných papírů a derivátů		
M.	Změna stavu rezerv a opr.položek ve finanč.oblasti		
K.	Výnosové úroky	76	106
N.	Nákladové úroky	85	31
XI.	Ostatní finanční výnosy	2	1
D.	Ostatní finanční náklady	701	505
XII.	Převod finančních výnosů		
P.	Převod finančních nákladů		
*	Finanční výsledek hospodaření	-708	-415
Q.	Daň z příjmů za běžnou činnost (p.B.1+2)	1132	1716
Q.1.	- splatná	1132	1716
2.	- odložená		
**	Výsledek hospodaření za běžnou činnost	992	6263
XIII.	Mimořádné výnosy	13	39
R.	Mimořádné náklady		
S.	Daň z příjmů z mimořádné činnosti (p.S.1+2)		
S.1.	- splatná		
2.	- odložená		
†	Mimořádný výsledek hospodaření (p.XIII-R-S)	13	39
T.	Převod podílu na výsledku hospodaření společníků		
†††	Výsledek hospodaření za účetní období (+/-)	1005	6322
††††	Výsledek hospodaření před zdaněním	2:37	8038

Okazik sestavení účetní závěrky :	Podpisový záznam statutárního orgánu účetní jednotky nebo podpisový záznam fyzické osoby, která je účetní jednotkou
26.6.2006	

**PŘÍLOHA P XIV: VÝKAZ ZISKŮ A ZTRÁT SPOLEČNOSTI
EKOMONITOR, SPOL. S R. O. K 31.12.2008**

IČ: 15053695

období

3567

1579

894

190

518

163

147

76

95

87

8

09

podrobnější náplň výkazu stanovena
 přílohou MF č. 500/2002 Sb.
 ve znění vyhl. č. 472/2003 Sb.
 pro účetní jednotky, které jsou
 podnikateli účtujícími v sousta-
 vě podvojného účetnictví

V Ý K A Z Z I S K U A Z T R Á T Y
druhové členění
v plném rozsahu
k 31.12.2008

v celých tisících Kč

IČ: 15053695

Účetní jednotka doručí účetní
 závěrku současně s doručením
 daňového přiznání za daň
 z příjmů
 1x příslušnému finančnímu
 úřadu



Obchodní firma:
 sídlo nebo bydliště a místo
 podnikání, liší-li se
 od bydliště:
 Právní forma:
 Předmět podnikání:

Vodní zdroje Ekomonitor spol. s r.o.

Píšťovy 820, Chrudim
 společnost s ručením omezeným
 sanace zemin, podzemních vod a půdního vzduchu

Označení	Název položky	Skutečnost v účetním období	
		sledovaném 1	minulém 2
I.	Tržby za prodej zboží		
A.	Náklady vynaložené na prodané zboží		
+	Obchodní marže (I. - A.)		
II.	Výkony (II.1. až II.3.)	106797	161853
II.1.	Tržby za prodej vlastních výrobků a služeb	108796	162426
2.	Změna stavu zásob vlastní činnosti	-1999	-573
3.	Aktivace		
B.	Výkonová spotřeba (B.1. + B.2.)	79549	132564
B.1.	Spotřeba materiálu a energie	12529	11279
2.	Služby	67020	121285
+	Přidaná hodnota ((+) + II. - B.)	27248	29289
C.	Osobní náklady (C.1. až C.4.)	21896	19711
C.1.	Mzdové náklady	16492	14726
2.	Odměny členům orgánů společnosti a družstva		
3.	Náklady na sociální zabezpečení a zdravotní pojištění	5232	4850
4.	Sociální náklady	172	135
D.	Daně a poplatky	143	141
E.	Odpisy dlouhodobého nehmotného a hmotného majetku	2789	1895
III.	Tržby z prodeje dlouhodobého majetku a materiálu (III.1. + III.2.)	3	47
III.1.	Tržby z prodeje dlouhodobého majetku	3	47
2.	Tržby z prodeje materiálu		
F.	Zůstatková cena prodaného dlouhodobého majetku a materiálu (F.1. + F.2.)		22
F.1.	Zůstatková cena prodaného dlouhodobého majetku		22
2.	Prodaný materiál		
G.	Změna stavu rezerv a opravných položek v provozní oblasti a komplexních nákladů příštích období	109	466
IV.	Ostatní provozní výnosy	343	1401
H.	Ostatní provozní náklady	786	3461
V.	Převod provozních výnosů		
1.	Převod provozních nákladů		
*	Provozní výsledek hospodaření ((+Přidaná hodnota) + III. - C. až I.)	1870	5041

Označení položky	Název položky	Skutečnost v účetním období	
		sledovaném 1	minulém 2
VI.	Tržby z prodeje cenných papírů a podílů		
J.	Prodané cenné papíry a podíly		
VII.	Výnosy z dlouhodobého finančního majetku (VII.1. až VII.3.)		
VII.1.	Výnosy z podílů v ovládaných a řízených osobách a v účetních jednotkách pod podstatným vlivem		
2.	Výnosy z ostatních dlouhodobých cenných papírů a podílů		
3.	Výnosy z ostatního dlouhodobého finančního majetku		
VIII.	Výnosy z krátkodobého finančního majetku		
K.	Náklady z finančního majetku		
IX.	Výnosy z přecenění cenných papírů a derivátů		
L.	Náklady z přecenění cenných papírů a derivátů		
M.	Změna stavu rezerv a opravných položek ve finanční oblasti		
X.	Výnosové úroky	114	25
N.	Nákladové úroky		
XI.	Ostatní finanční výnosy		2
O.	Ostatní finanční náklady	75	47
XII.	Převod finančních výnosů		
P.	Převod finančních nákladů		
*	Finanční výsledek hospodaření (VI. až XII. - J. až P.)	39	-20
Q.	Daň z příjmů za běžnou činnost (Q.1. + Q.2.)	489	1431
Q.1.	- splatná	664	1261
2.	- odložená	-175	170
**	Výsledek hospodaření za běžnou činnost ((*) + (*) - Q.)	1420	3590
XIII.	Mimořádné výnosy		391
R.	Mimořádné náklady		
S.	Daň z příjmů z mimořádné činnosti (S.1. + S.2.)		
S.1.	- splatná		
2.	- odložená		
*	Mimořádný výsledek hospodaření (XIII.-R.-S.)		391
T.	Převod podílů na výsledku hospodaření společníkům		
***	Výsledek hospodaření za účetní období (+/-) ((**) + (*) - T.)	1420	3981
****	Výsledek hospodaření před zdaněním ((***) + Q. + S.)	1909	5412

Okamžik sestavení účetní závěrky: 19. 6. 2009	Podpisový záznam statutárního orgánu účetní jednotky nebo podpisový záznam fyzické osoby, která je účetní jednotkou 	Osoba odpovědná za účetní závěrku (jméno a podpis) Mgr. Pavel Vančura  DOŠLO DNF 27-06-2009 (3) IČO: 26682435, DIČ: CZ26682435 1700 PRAHA 7 Ořehovo náměstí 1028/25 linka: 469 682 899 tel.: 469 682 899
---	--	---