

Zhodnocení hospodaření obce Nedašova Lhota

Barbora Kostková

Bakalářská práce
2015



Univerzita Tomáše Bati ve Zlíně
Fakulta managementu a ekonomiky

Univerzita Tomáše Bati ve Zlíně
Fakulta managementu a ekonomiky
Vyšší odborná škola ekonomická
akademický rok: 2014/2015

ZADÁNÍ BAKALÁŘSKÉ PRÁCE

(PROJEKTU, UMĚLECKÉHO DÍLA, UMĚLECKÉHO VÝKONU)

Jméno a příjmení: **Barbora Kostková**
Osobní číslo: **M120319**
Studijní program: **B6208 Ekonomika a management**
Studijní obor: **Finanční řízení podniku**
Forma studia: **prezenční**

Téma práce: **Zhodnocení hospodaření obce Nedašova Lhota**

Zásady pro vypracování:

Úvod

I. Teoretická část

- Prostudujte uvedenou literaturu se vztahem ke zvolenému tématu.

II. Praktická část

- Charakterizujte obec Nedašova Lhota.
- S využitím odborné literatury proveďte analýzu hospodaření obce Nedašova Lhota.
- Zhodnoťte hospodaření obce Nedašova Lhota a navrhněte řešení, které povede ke zlepšení hospodaření obce.

Závěr

Rozsah bakalářské práce:

Rozsah příloh:

Forma zpracování bakalářské práce: **tištěná**

Seznam odborné literatury:

BERMAN, Karen, Joe KNIGHT a John CASE. Financial intelligence: a manager's guide to knowing what the numbers really mean. Boston: Harvard Business School Press, c2006, xiv, 257 p. ISBN 15-913-9764-2.

BOROVÍČKOVÁ, Hana a Jaromír JECH. Příručka pro člena zastupitelstva obce po volbách v roce 2010. Praha: Artedit, 2010. ISBN 978-80-254-8660-3.

KNÁPKOVÁ, Adriana a Drahomíra PAVELKOVÁ. Finanční analýza: komplexní průvodce s příklady. 1. vyd. Praha: Grada, 2010, 205 s. Prosperita firmy. ISBN 978-80-247-3349-4.

PROVAZNÍKOVÁ, Romana. Financování měst, obcí a regionů: teorie a praxe. 1. vyd. Praha: Grada, 2009, 280 s. ISBN 978-80-247-2097-5.

RŮČKOVÁ, Petra. Finanční analýza: metody, ukazatele, využití v praxi. 4., aktualiz. vyd. Praha: Grada, 2011, 143 s. ISBN 978-80-247-3916-8.

Vedoucí bakalářské práce: **Mgr. Jarmila Janíčková**

Datum zadání bakalářské práce: **6. března 2015**

Termín odevzdání bakalářské práce: **24. dubna 2015**

Ve Zlíně dne 10. dubna 2015



Mgr. Pavel Hýl
v Zlíně děkanka



Bc. Ing. Šárka Vránová, Ph.D.
v Zlíně ředitel ústavu

PROHLÁŠENÍ AUTORA BAKALÁŘSKÉ PRÁCE

Prohlašuji, že

- beru na vědomí, že odevzdáním bakalářské práce souhlasím se zveřejněním své práce podle zákona č. 111/1998 Sb. o vysokých školách a o změně a doplnění dalších zákonů (zákon o vysokých školách), ve znění pozdějších právních předpisů, bez ohledu na výsledek obhajoby;
- beru na vědomí, že bakalářská práce bude uložena v elektronické podobě v univerzitním informačním systému dostupná k prezenčnímu nahlédnutí, že jeden výtisk bakalářské práce bude uložen na elektronickém nosiči v příruční knihovně Fakulty managementu a ekonomiky Univerzity Tomáše Bati ve Zlíně;
- byl/a jsem seznámen/a s tím, že na moji bakalářskou práci se plně vztahuje zákon č. 121/2000 Sb. o právu autorském, o právech souvisejících s právem autorským a o změně některých zákonů (autorský zákon) ve znění pozdějších právních předpisů, zejm. § 35 odst. 3;
- beru na vědomí, že podle § 60 odst. 1 autorského zákona má UTB ve Zlíně právo na uzavření licenční smlouvy o užití školního díla v rozsahu § 12 odst. 4 autorského zákona;
- beru na vědomí, že podle § 60 odst. 2 a 3 autorského zákona mohu užít své dílo – bakalářskou práci nebo poskytnout licenci k jejímu využití jen připouští-li tak licenční smlouva uzavřená mezi mnou a Univerzitou Tomáše Bati ve Zlíně s tím, že vyrovnání případného přiměřeného příspěvku na úhradu nákladů, které byly Univerzitou Tomáše Bati ve Zlíně na vytvoření díla vynaloženy (až do jejich skutečné výše) bude rovněž předmětem této licenční smlouvy;
- beru na vědomí, že pokud bylo k vypracování bakalářské práce využito softwaru poskytnutého Univerzitou Tomáše Bati ve Zlíně nebo jinými subjekty pouze ke studijním a výzkumným účelům (tedy pouze k nekomerčnímu využití), nelze výsledky bakalářské práce využít ke komerčním účelům;
- beru na vědomí, že pokud je výstupem bakalářské práce jakýkoliv softwarový produkt, považují se za součást práce rovněž i zdrojové kódy, popř. soubory, ze kterých se projekt skládá. Neodevzdání této součásti může být důvodem k neobhájení práce.

Prohlašuji,

1. že jsem na bakalářské práci pracoval samostatně a použitou literaturu jsem citoval, v případě publikace výsledků budu uveden jako spoluautor;
2. že odevzdaná verze bakalářské práce a verze elektronická nahraná do IS/STAG jsou totožné.

Ve Zlíně

.....

ABSTRAKT

Tato práce se zabývá zhodnocením ekonomiky obce Nedašova Lhota s následným návrhem na zlepšení hospodaření obce. Práce je rozdělena do dvou částí. První část je teoretická, která se týká teoretických poznatků o obci, ale také o orgánech obce, o složení majetku obce, o rozpočtu obce a jiných poznatcích, které jsou načerpány z odborné literatury. Ve druhé části je zmíněna stručná charakteristika obce Nedašova Lhota. Také jsou zde využity znalosti získané z odborných knih ke zpracování analýzy aktiv a pasiv na základě rozvahy dané obce. Dále je zde zpracovaná finanční analýza za pomoci dvou poměrových ukazatelů. V neposlední řadě jsou zde zanalyzovány příjmy a výdaje na základě rozpočtu obce Nedašova Lhota. V závěru práce se nachází zhodnocení hospodaření obce a návrhy na zlepšení a zefektivnění hospodaření obce Nedašova Lhota.

Klíčová slova: Obec, hospodaření obce, finanční analýza, orgány obce, majetek obce, rozpočet obce, rozvaha obce.

ABSTRACT

This thesis is consist of 2 part. First part is teoretically, where is written some teoretically knowledge about municipality. There are some information about municipal authorities, about structure of the municipal property or municipal budget, which are gained from specialized literature. In second part is somenthing about village Nedašova Lhota. Next point is financial analysis of revenues, expenditures, assets and liabilities from balance sheet and earmarked budgets. In the last part of my work is evaluation of the management and suggestions to improve and to streamline municipality management.

Keywords: municipality, evaluation of the municipality, financial analysis, municipal authorities, earmarked budget, balance-sheet.

Na tomto místě bych chtěla poděkovat mé vedoucí, a zároveň starostce obce Nedašova Lhota, Ing. Jarmile Janíčkové, že mi umožnila vykonávat praxi a poté vypracovat bakalářskou práci na Obecním úřadě v Nedašově Lhotě. Velké díky patří účetní Ing. Alici Fojtíkové, která mi dodala potřebné informace a podklady pro vypracování této práce. V neposlední řadě děkuji i konzultantce Ing. Evě Heczkové, Ph.D. za cenné připomínky a odbornou konzultaci při zpracování této práce. A na závěr chci poděkovat rodině a přátelům, kteří mě ve studiu podporovali.

OBSAH

ÚVOD	9
I TEORETICKÁ ČÁST	10
1 STRUKTURA VEŘEJNÉ SPRÁVY V ČR	11
1.1 CHARAKTERISTIKA ÚZEMNÍ STÁTNÍ SPRÁVY	11
1.2 CHARAKTERISTIKA ÚZEMNÍ SAMOSPRÁVY	11
2 OBEC	12
2.1 ORGÁNY OBCE.....	12
2.1.1 Zastupitelstvo obce.....	12
2.1.2 Rada obce	13
2.1.3 Starosta obce.....	14
2.1.4 Obecní úřad	15
2.1.5 Výbory a komise	15
2.2 PŮSOBNOST OBCE	16
3 ROZVAHA OBCE	18
3.1 AKTIVA OBCE	18
3.2 PASIVA OBCE	19
4 ROZPOČET OBCE	20
4.1 ROZPOČTOVÁ SKLADBA.....	20
4.1.1 Příjmy	21
4.1.2 Výdaje	23
4.2 ROZPOČTOVÝ VÝHLED.....	23
5 FINANČNÍ ANALÝZA - POMĚROVÉ UKAZATELE	25
5.1 UKAZATELE ZADLUŽENOSTI	25
5.1.1 Celková zadluženost.....	25
5.1.2 Míra zadluženosti	26
5.2 UKAZATELE LIKVIDITY	26
5.2.1 Okamžitá likvidita	26
5.2.2 Pohotová likvidita.....	26
5.2.3 Běžná likvidita.....	27
5.3 UKAZATELE RENTABILITY	27
5.3.1 Ukazatel procenta hrubé marže	27
5.3.2 Procento provozní marže.....	28
5.3.3 Procento ziskové marže	28
5.3.4 Návratnost aktiv (ROA = return on assets)	28
5.3.5 Návratnost vlastního kapitálu (ROE = return on equity)	29
II PRAKTICKÁ ČÁST	30
6 OBEC NEDAŠOVA LHOTA	31
6.1 CHARAKTERISTIKA OBCE NEDAŠOVA LHOTA	31
6.2 ZNAK A PRAPOR OBCE	31
6.3 ZACHOVANÉ KULTURNÍ A TURISTICKÉ PAMÁTKY V NEDAŠOVĚ LHOTĚ	32
6.4 OBECNÍ ÚŘAD OBCE NEDAŠOVA LHOTA.....	32
7 ANALÝZA MAJETKU A ZDROJŮ OBCE NEDAŠOVA LHOTA	34

7.1	ANALÝZA MAJETKU.....	34
7.1.1	Horizontální analýza majetku.....	34
7.1.2	Vertikální analýza majetku.....	35
7.2	ANALÝZA ZDROJŮ	36
7.2.1	Horizontální analýza zdrojů	36
7.2.2	Vertikální analýza.....	37
8	FINANČNÍ ANALÝZA	39
8.1	UKAZATELE ZADLUŽENOSTI	39
8.1.1	Celková zadluženost.....	39
8.1.2	Míra zadluženosti	39
8.2	UKAZATELE LIKVIDITY	40
8.2.1	Okamžitá likvidita	40
8.2.2	Pohotová likvidita.....	40
8.2.3	Běžná likvidita.....	40
9	ANALÝZA PŘÍJMŮ A VÝDAJŮ OBCE NEDAŠOVA LHOTA.....	42
9.1	ANALÝZA PŘÍJMŮ	42
9.1.1	Daňové příjmy	44
9.1.2	Nedaňové příjmy	44
9.1.3	Kapitálové příjmy.....	45
9.1.4	Přijaté dotace	46
9.2	ANALÝZA VÝDAJŮ	47
9.2.1	Běžné výdaje	48
9.2.2	Kapitálové výdaje.....	50
10	ZHODNOCENÍ HOSPODAŘENÍ A NÁVRHY NA ZLEPŠENÍ HOSPODAŘENÍ	52
	ZÁVĚR	55
	SEZNAM POUŽITÉ LITERATURY.....	57
	SEZNAM POUŽITÝCH SYMBOLŮ A ZKRATEK.....	59
	SEZNAM OBRÁZKŮ	60
	SEZNAM TABULEK.....	61
	SEZNAM GRAFŮ	62
	SEZNAM PŘÍLOH.....	63

ÚVOD

Tato bakalářská práce byla tvořena na obecním úřadě v Nedašově Lhotě. Je to malá obec, asi 50 km od Zlína, která leží v chráněné krajinné oblasti Bílé Karpaty a je pohraniční obcí se Slovenskou republikou. V této obci žije přes 700 obyvatel.

Cílem této bakalářské práce je zhodnotit hospodaření obce Nedašova Lhota a navrhnout případné zlepšení hospodaření. Toto téma má zjistit, jak hospodařila obec Nedašova Lhota během posledních 4 let a to v roce 2011, 2012, 2013 a 2014. Vyplýne z toho, jak obec Nedašova Lhota hospodaří s majetkem obce, a také jak hospodaří v rámci rozpočtu, nebo do jaké míry je obec zadlužená nebo jestli je schopna hradit své závazky včas.

Tato práce je rozdělena do dvou částí. V první teoretické části je charakteristika obce. Dále se práce věnuje jednotlivým orgánům obce, jako je například starosta obce, zastupitelstvo obce, rada obce, výbory a komise. Zvláště pak se zabývá jejich pravomocemi a úkoly. Také je zde uvedeno, jakou působnost obce mohou mít. V teoretické části je též vypsáno, jaká aktiva a pasiva obce mohou mít v rozvaze. Také jsou zde k nalezení základní poměrové ukazatele finanční analýzy, jako je ukazatel zadluženosti, či likvidity. V neposlední řadě jsou zde vypsány příjmy a výdaje obce, které mohou obce vykazovat ve svém rozpočtu.

V praktické části je provedena analýza majetku a zdrojů obce Nedašova Lhota za pomoci absolutních ukazatelů, jako je horizontální a vertikální analýza s následným zhodnocením. V této části je také provedena finanční analýza na základě teoretických poznatků, které jsou načerpány z odborných knih. Také zde v praktické části je zpracována finanční analýza za pomoci poměrových ukazatelů, jako je ukazatel zadluženosti, či likvidity. V další kapitole jsou popsány a graficky znázorněny příjmy a výdaje obce. Po popsání a znázornění příjmů a výdajů obce je zde zhodnocení, které je důležité pro konečné posouzení hospodaření obce.

Po všech analýzách, které jsou potřebné ke konečnému zhodnocení, je zde závěrečné posouzení hospodaření obce během uplynulých 4 let, a to za roky 2011, 2012, 2013 a 2014. V této části jsou také návrhy, které povedou ke zlepšení hospodaření obce Nedašova Lhota.

I TEORETICKÁ ČÁST

1 STRUKTURA VEŘEJNÉ SPRÁVY V ČR

Veřejná správa je tvořena soustavou orgánů státní správy a územní samosprávy. Státní správa je řízena ústřední vládou. Je to nejvyšší orgán moci výkonné a politické. Kontroluje, sjednocuje, ale také koordinuje činnost ministerstev a jiných ústředních orgánů státní správy. Hlavním rysem státní správy je jednotná úprava výkonu pro celé území státu daná zákonem. Vyznačuje se omezenou nezávislostí rozhodování, vertikální hierarchickou strukturou a podřízeností nižších orgánů státní správy vyšším orgánům. (Provazníková, 2007, s. 24)

1.1 Charakteristika územní státní správy

U nás je územní státní správa dvoustupňová. První stupeň známe jako obecní úřady (pověřené obecní úřady, či úřady s rozšířenou působností). Druhý stupeň jsou krajské úřady, které stejně jako obce vykonávají v přenesené působnosti státní správy. (Provazníková, 2007, s. 24)

1.2 Charakteristika územní samosprávy

Jako územní státní správa, i územní samospráva je dvoustupňová. Prvním stupněm územní samosprávy je obec, druhým vyšším stupněm jsou vyšší územní správní celky s názvem kraj. Každý samosprávný celek má své samostatné pravomoci, do kterých žádný jiný územní celek zasahovat nemůže. (Provazníková, 2007, s. 24)

2 OBEC

„Obec je základním územním samosprávným společenstvím občanů na územním celku vymezeném hranicí území obce. Je vymezena jako veřejnosprávní korporace, která má vlastní majetek a hospodaří s ním, má vlastní finanční prostředky a sestavuje svůj vlastní rozpočet. Působnost obcí se dělí na samostatnou a přenesenou působnost obce v rozsahu stanovenou zákony. Samospráva veřejných záležitostí se uskutečňuje prostřednictvím volených orgánů – zastupitelstev a přímým hlasováním obyvatel v místním referendu.“ (Provazníková, 2007, s. 24)

2.1 Orgány obce

Každá obec má své orgány. Mezi orgány obce patří zastupitelstvo obce, rada obce, starosta obce, obecní úřad, výbory a komise.

2.1.1 Zastupitelstvo obce

„Zastupitelstvo obce tvoří členové, jejichž počet závisí zejména na počtu obyvatel a velikosti územního obvodu. Zastupitelstvo obce se schází nejméně jednou za 3 měsíce. Zasedání svolává a zpravidla i řídí starosta obce. Obecní úřad informuje o místě, čase a programu konání zastupitelstva na úřední desce obecního úřadu nejméně sedm dnů před zasedáním.“ (Česko, 2000)

Práva člena zastupitelstva obce (Borovičková a Jech, 2010, s. 17):

- Předkládat zastupitelstvu obce, radě obce, výborům obce, zastupitelstva a komisím návrhy na projednání,
- vznášet dotazy, připomínky a podněty na radu obce a její jednotlivé členy, na předsedy výborů, na statutární orgány právnických osob, jejich zakladatelem obec je, a na vedoucí příspěvkových organizací a organizačních složek, které obec zřídila,
- požadovat od zaměstnanců obce zařazených do obecního úřadu, jakož i od zaměstnanců právnických osob, které obec zřídila, informace ve věcech, které souvisejí s výkonem funkce.

Povinnosti člena zastupitelstva obce: (Česko, 2000)

- zúčastňovat se zasedání zastupitelstva obce, případně zasedání jiných orgánů obce, pokud je jejich členem,
- plnit úkoly, které mu již zmíněné orgány uloží,
- hájit zájmy občanů obce,
- jednat a vystupovat tak, aby nebyla ohrožena vážnost jeho funkce.

Pravomoci zastupitelstva obce jsou: (Česko, 2000)

- schvalování programu rozvoje obce, rozpočtu a závěrečného účtu,
- zřizování trvalých i dočasných peněžních fondů obce,
- zřizování a rušení právnických osob, příspěvkových organizací a organizačních složek obce,
- vydávání obecně závazných vyhlášek,
- volba a odvolávání starosty, místostarosty a dalších členů rady obce,
- určování počtu členů rady obce na další funkční období,
- zřizování a rušení výborů, volba a odvolávání jejich předsedů a členů,
- zřizování a rušení obecní policie,
- rozhodování o spolupráci s jinými obcemi a o formě této spolupráce.

2.1.2 Rada obce

„Rada obce je výkonným orgánem v samostatné působnosti. Tvoří ji starosta, místostarosta a další radní, kteří jsou voleni zastupitelstvem obce. Počet členů rady je lichý, nejméně 5 nejvíce 11. Rada obce připravuje návrhy pro jednání zastupitelstva a zabezpečuje plnění jeho ustanovení.“ (Borovičková a Jech, 2010, s. 19)

Do samostatné působnosti rady obce patří zejména: (Česko, 2000)

- zabezpečovat hospodaření obce podle schváleného rozpočtu, provádět rozpočtová opatření v rozsahu stanoveném zastupitelstvem obce,
- plnit vůči právnickým osobám a organizačním složkám založeným nebo zřízeným zastupitelstvem obce, s výjimkou obecní policie, úkoly zakladatele nebo zřizovatele podle zvláštních předpisů, nejsou-li vyhrazeny zastupitelstvu obce,

- rozhodovat ve věcech obce jako jediného společníka obchodní společnosti,
- vydávat nařízení obce,
- zřizovat a rušit podle potřeby komise rady obce, jmenovat a odvolávat z funkce jejich předsedy a členy,
- kontrolovat, jak své úkoly plní obecní úřad a komise v samostatné působnosti obce,
- stanovit celkový počet zaměstnanců obce v obecním úřadu a v organizačních složkách obce,
- ukládat pokuty ve věcech samostatné působnosti obce, tuto působnost může rada obce svěřit příslušnému odboru obecního úřadu zcela nebo zčásti,
- přezkoumávat na základě podnětů opatření přijatá obecním úřadem v samostatné působnosti a komisemi,
- rozhodovat o uzavírání nájemních smluv a smluv o výpůjčce; tuto působnost může rada obce svěřit příslušnému odboru obecního úřadu nebo příspěvkové organizaci obce zcela nebo zčásti.

„Podle zbytkové klauzule (příslušnost k rozhodování o ostatních záležitostech samostatné působnosti, které zastupitelstvu vyhrazeny nejsou, nebo které si zastupitelstvo nevyhradí) má rada obce pravomoc zadat veřejnou zakázku, tedy zakázku financovanou z rozpočtu obce.“ (Borovičková a Jech, 2010, s. 19)

2.1.3 Starosta obce

Starosta zastupuje obec navenek. Starostu a místostarostu volí do funkcí zastupitelstvo obce z řad svých členů. Starosta a místostarosta musí být občanem ČR. Za výkon své funkce odpovídají zastupitelstvu obce.

Kompetence starosty jsou: (Česko, 2000)

- odpovědnost za včasné objednání přezkoumání hospodaření obce za uplynulý kalendářní rok,
- plnění úkolů zaměstnavatele podle zvláštních předpisů, uzavírání a ukončování pracovních poměrů se zaměstnanci obce a stanovení jim platy podle zvláštních předpisů, pokud není v obci tajemník obecního úřadu,

- může po projednání s ředitelem krajského úřadu svěřit komisi výkon přenesené působnosti v určitých věcech,
- může požadovat po Policii České republiky spolupráci při zabezpečení místních záležitostí veřejného pořádku,
- odpovídá za informování veřejnosti o činnosti obce,
- zabezpečuje výkon přenesené působnosti v obcích, kde není tajemník obecního úřadu,
- rozhoduje o záležitostech samostatné působnosti obce svěřených mu radou obce;
- plní další úkoly stanovené zákonem o obcích,
- svolává a řídí zasedání zastupitelstva obce a rady obce,
- podepisuje spolu s ověřovateli zápis z jednání zastupitelstva obce a zápis z jednání rady obce.

2.1.4 Obecní úřad

„Obecní úřad tvoří starosta, místostarosta, tajemník obecního úřadu (je-li tato funkce zřízena) a zaměstnanci obce zařazení do obecního úřadu. V čele obecního úřadu je starosta. Rada obce může zřídit pro jednotlivé úseky činnosti obecního úřadu odbory a oddělení.“ (Borovičková a Jech, 2010, s. 20)

Působnost obecního úřadu: (Česko, 2000)

- plní úkoly, které mu uložilo zastupitelstvo obce, v nichž jsou začlenění zaměstnanci obce nebo rada obce,
- pomáhá výborům a komisím v jejich činnosti,
- rozhoduje v případech stanovených zákonem o obcích.

2.1.5 Výbory a komise

Výbory jsou poradními, iniciativními a kontrolními orgány zastupitelstva obce v oblasti samostatné působnosti obce. Nejde o samostatné orgány obce, ale spíše o orgány orgánů obce. Zřízení výboru je právem zastupitelstva obce, ne jeho povinností. (Borovičková a Jech, 2010, s. 21)

Ze zákona je povinné zřídit finanční výbor a kontrolní výbor. Další výjimkou je výbor pro národnostní menšiny, pokud na území obce žije alespoň 10 % občanů hlásících se k jiné národnosti než české, přičemž v tomto výboru musí nejméně polovinu členů tvořit příslušníci národnostní menšiny. (Borovičková a Jech, 2010, s. 21)

Výbor finanční

Kontroluje hospodaření s majetkem a finančními prostředky obce, případně plní další úkoly, kterými ho pověří zastupitelstvo. (Borovičková a Jech, 2010, s. 20)

Výbor kontrolní

Kontroluje, jak se plní usnesení zastupitelstva a rady obce, kontroluje dodržování právních předpisů ostatními výbory a obecním úřadem na úseku samostatné působnosti a plní další úkoly, kterými ho pověří zastupitelstvo. (Borovičková a Jech, 2010, s. 21)

„Oba výbory musí být nejméně tříčlenné, předsedou nesmí být starosta, místostarosta, tajemník obecního úřadu nebo osoba zabezpečující rozpočtové či účetní práce. Pro všechny výbory společně platí pravidla pro složení – počet členů musí být lichý a předsedou je vždy člen zastupitelstva obce. Ostatní členové nemusí být členy zastupitelstva.“ (Borovičková a Jech, 2010, s. 21)

Komise jsou iniciativní a poradní orgány rady obce při samostatné působnosti. Komisi může být svěřen i výkon přenesené působnosti v určitých věcech. Předsedou takové komise je osoba, která má pro svěřený úsek přenesené působnosti zvláštní odbornou způsobilost, pokud zákon nestanoví jinak. (Borovičková a Jech, 2010, s. 21)

2.2 Působnost obce

Obce vykonávají takzvaný spojený model veřejné správy. Je to současný výkon samostatné působnosti (samosprávy) a současně výkon přenesené působnosti (státní správy). Výkon přenesené působnosti spadá do kompetence zejména obecního úřadu, ne však zastupitelům obce. (Provazníková, 2007, s. 29–30)

Do **samostatné působnosti obce** ze zákona o obcích patří: (Provazníková, 2007, s. 29–30)

- hospodaření obce,
- rozpočet a závěrečný účet obce,
- peněžní fondy obce,
- právnické osoby obce a organizační složky obce a účast obce v právnických osobách,
- osobní a věcné výdaje na činnost obecního úřadu a zvláštních orgánů obce,
- organizace, řízení, personální a materiální zabezpečení obecního úřadu,
- vydávání obecně závazných vyhlášek obce,

- místní referendum,
- obecní policie,
- ukládání pokut za správní delikty,
- program rozvoje územního obvodu obce,
- územní plán obce a regulační plán a vyhlášení jejich závazné části obecně závaznou vyhláškou,
- spolupráce s jinými obcemi,
- místní poplatky,
- zřizování jednotky dobrovolných hasičů a zabezpečení úkolů požární ochrany v obci,
- zajišťování připravenosti obce na mimořádné události a podílení se na provádění záchranných a likvidačních prací a na ochraně obyvatelstva,
- zřizování a správa předškolních zařízení, základních škol, základních uměleckých škol a zařízení jim sloužících,
- zřizování zdravotnických zařízení a ochrana veřejného zdraví,
- ochrana před alkoholismem a jinými toxikomaniemi.

Přenesená působnost obce je výkon státní správy, který stát přenáší na obce a vše je upraveno zákony. K výkonu této působnosti dostávají obce určitý státní příspěvek, který však reálné náklady nepokryje, proto je obec nucena doplácet výkon státní správy svými vlastními prostředky. (Provazníková, 2007, s. 29–30)

Mezi činnosti u přenesené působnosti patří:

- vydávání nařízení obce
- vydávání správních rozhodnutí

3 ROZVAHA OBCE

Rozvaha je základní finanční výkaz, který podává přehled o majetku a zdrojích krytí podniku v peněžním vyjádření k určitému datu a umožňuje tak posoudit finanční postavení podniku.

Označení	AKTIVA	BRUTTO	KOREKCE	NETTO	minulé
A	Stálá aktiva				
A.I.	Dlouhodobý nehmotný majetek				
A.II.	Dlouhodobý hmotný majetek				
A.III.	Dlouhodobý finanční majetek				
A.IV.	Dlouhodobé pohledávky				
B.	Oběžná aktiva				
B.I.	Zásoby				
B.II.	Krátkodobé pohledávky				
B.III.	Krátkodobý finanční majetek				
	PASIVA	běžné období		minulé období	
C.	Vlastní kapitál				
C.I.	Jméni účetní jednotky a upravující položky				
C.II.	Fondy účetní jednotky				
C.III.	Výsledek hospodaření				
C.IV.	Příjmový a výdajový účet rozpočtového hospodaření				
D.	Cizí zdroje				
D.I.	Rezervy				
D.II.	Dlouhodobé závazky				
D.III.	Krátkodobé závazky				

Zdroj: Máče, 2012, s. 308

Obr. 1. Ukázka rozvahy obce

3.1 Aktiva obce

Aktiva, jinými slovy majetek obce, mohou obce pronajímat, prodávat, darovat či zapůjčovat. Mohou jej vkládat do zakládaných právnických osob a dobrovolných svazků obcí, svěřovat zřizovaným příspěvkovým organizacím, ručit majetkem, pojišťovat jej, zdědit či získat darováním. (Borovičková a Jech, 2010, s. 46)

Do aktiv obce patří: (Borovičková a Jech, 2010, s. 47)

- finance – běžný účet, termínovaný účet v peněžním ústavu, akcie, podílové listy;
- věci movité – vybavení úřadu, škol a dalších obecních organizací, obecní mobilitář (lavičky, koše, autobusové zastávky, zábradlí, atd.);
- věci nemovité – pozemky i to, co je na nich (pole, lesy, zahrady, místní komunikace, veřejná prostranství, chodníky, parky) a budovy (obecní úřad, školy,

bytové domy, domovy pro seniory, sportovní a kulturní zařízení, komerční prostory);

- infrastruktura – vodovody, kanalizace, čistírny odpadních vod, veřejné osvětlení, rozvody tepla, vedení rozhlasu, kabelová televize.

3.2 Pasiva obce

Pasiva obce obsahují zdroje financování majetku obce.

Mezi pasiva obce patří:

- vlastní kapitál,
 - o jmění účetní jednotky,
 - o výsledek hospodaření (z běžného období, či nerozdělený zisk/ztráta),
- cizí zdroje,
 - o dlouhodobé závazky (zejména dlouhodobé úvěry),
 - o krátkodobé závazky (zejména krátkodobé úvěry, zaměstnanci, zúčtování s institucemi SP a ZP).

4 ROZPOČET OBCE

„Každá obec musí vytvářet svůj rozpočet na období jednoho kalendářního roku, podle něhož hospodáří. Rozpočty obcí jsou součástí soustavy veřejných rozpočtů, do které patří také rozpočty krajů, dobrovolných svazků obcí, rozpočty příspěvkových organizací zřizovaných územními samosprávnými celky, případné fondy krajů a obcí.“ (Borovičková a Jech, 2010, s. 28)

„Tvorbu, postavení, obsah a funkce rozpočtů obcí upravuje zákon o rozpočtových pravidlech územních rozpočtů. Také se o tomto zákoně hovoří jako o malých rozpočtových pravidlech. Malých proto, že vedle něj existuje zákon o rozpočtových pravidlech, který upravuje tvorbu a postavení rozpočtu státního, včetně jeho vazeb na rozpočty územních samosprávných celků. (Odpovědný zastupitel, © [2015])

Obsahem rozpočtu nejsou jen příjmy a výdaje obce, ale také ostatní peněžní operace, při kterých si obec půjčuje peníze (bankovní úvěry, výnosy z emise vlastních dluhopisů, přijetí návratné finanční výpomoci od státu) a také výkony, při kterých obec zapůjčené peníze zase vrátí, rovněž i operace, které zachycují změnu stavu na peněžních bankovních účtech obce. (Borovičková a Jech, 2010, s. 29)

4.1 Rozpočtová skladba

Prováděcí vyhláška č. 323/2002 Sb. upravuje skladbu rozpočtu. Tato skladba rozpočtu je určena rozpočtovou skladbou. Ta znázorňuje jednotné třídění příjmů a výdajů a uplatňuje se v rozpočtech územních samosprávných celků. Rozpočtová skladba se nevztahuje na finanční operace cizích prostředků, sdružených prostředků a podnikatelské činnosti. (Borovičková a Jech, 2010, s. 29)

Rozpočtová skladba třídí příjmy a výdaje z hlediska: (Borovičková a Jech, 2010, s. 29)

- druhového (všechny příjmy a výdaje podle příjmových a výdajových druhů, například daně, dotace)
- odvětvového (u výdajů jde třeba o školství, dopravu, z příjmů se podle tohoto hlediska třídí jen nedaňové a kapitálové příjmy).
- odpovědnostního (vztahuje se pouze na příjmy a výdaje státního rozpočtu, a to podle správců kapitol)
- konsolidačního (příjmy a výdaje vynakládané uvnitř soustavy veřejných rozpočtů)

4.1.1 Příjmy

Příjmy rozpočtu obce tvoří zejména: (Účetní kavárna, © 2007)

- příjmy z vlastního majetku a majetkových práv,
- příjmy z výsledků vlastní činnosti,
- příjmy z hospodářské činnosti právnických osob, pokud jsou podle zákona o rozpočtových pravidlech územních rozpočtů nebo jiného zákona příjmem obce, která organizaci zřídila nebo založila,
- příjmy z vlastní správní činnosti včetně příjmů z výkonů státní správy, k nimž je obec pověřena podle zvláštních zákonů, zejména ze správních poplatků z této činnosti, příjmy z vybraných pokut a odvodů uložených v pravomoci obce podle tohoto zákona nebo zvláštních zákonů, pokud není dále stanoveno jinak,
- výnosy z místních poplatků podle zvláštního zákona,
- výnosy daní nebo podíly na nich podle zvláštního zákona,
- dotace ze státního rozpočtu a ze státních fondů,
- dotace z rozpočtu kraje,
- prostředky získané správní činností ostatních orgánů státní správy, například z jimi ukládaných pokut a jiných peněžních odvodů a sankcí, jestliže jsou podle zvláštních zákonů příjmem obce,
- přijaté peněžité dary a příspěvky,
- jiné příjmy, které podle zvláštních zákonů patří do příjmů obce.

Daňové příjmy

Daň z nemovitostí je 100% daňovým příjmem rozpočtu obce. Je to jediná daň, u níž obec může částečně ovlivňovat její výši. Platí se ze staveb a z pozemků. Vyměřuje se na zdaňovací období dopředu, a to vždy podle stavu k 1. lednu. (Odpovědný zastupitel, © [2015])

Místní poplatky mají fakultativní charakter (možnost rozhodovat o tom, zda se budou na území obce vybírat). O využití místních poplatků rozhoduje pouze zastupitelstvo. Obec zavádí poplatky obecně závaznou vyhláškou a poměr jejich nákladů a výtěžnosti by měl představovat jedno ze základních kritérií pro jejich zavedení či nezavedení. (Odpovědný zastupitel, © [2015])

Místní poplatky dnes tvoří: (Odpovědný zastupitel, © [2015])

- poplatek ze psů,
- poplatek za lázeňský nebo rekreační pobyt,
- poplatek z ubytovací kapacity,
- poplatek za užívání veřejného prostranství,
- poplatek za povolení vjezdu s motorovým vozidlem do vybraných míst a částí měst,
- poplatek ze vstupného,
- poplatek za provoz výherního hracího přístroje,
- poplatek za provoz systému shromažďování, sběru, přepravy, třídění, využívání a odstraňování komunálních odpadů,
- poplatek za zhodnocení stavebního pozemku možností jeho připojení na stavbu vodovodu nebo kanalizace.

Většinu daňových příjmů obcí tvoří podíly na celostátně vybíraných daních, říká se jim **sdílené daně**, které upravuje zákon o rozpočtovém určení daní. Tento zákon také vymezuje, které daně jsou výlučným daňovým příjmem obce. (Svatojanský Újezd, © 2015)

Sdílené daně jako výlučný příjem obce jsou:

- Podíly z inkasa celostátně vybíraných daní;
- další podíly z inkasa celostátně vybíraných daní.

Nedaňové příjmy

Mezi nedaňové příjmy se řadí: (Odpovědný zastupitel, © [2015])

- výnosy majetku, který obec vlastní (například nájmy),
- příjmy, které má obec z dalšího vlastního hospodaření,
- příjmy z hospodaření subjektů, které obec založila či zřídila,
- výnosy z úroků,
- sankční platby,
- sdružené prostředky a dotace.

Dotace získávají obce ze státního rozpočtu, státních fondů, z rozpočtů kraje či evropských fondů. Poskytování dotací ze státního rozpočtu upravují rozpočtová pravidla. U dotace je potřeba vždy přesně uskutečnit všechny povinnosti a požadavky plynoucí z rozhodnutí

o jejím poskytnutí. Jedná se o uskutečnění daného účelu, o termín dokončení daného záměru a případně o míru zapojení vlastního financování. Pokud obec nesplní podmínky dané dotace, dopustí se porušení rozpočtové kázně, za které v případě dotací z rozpočtu kraje mohou být uděleny sankce. (Borovičková a Jech, 2010, s. 38)

Dotace jsou také poskytovány obcím k financování výkonů v rámci přenesené působnosti. Mimo dotací na financování úkonů v přenesené působnosti, dostávají obce i účelové dotace a to jak běžné (ze kterých financují provozní potřeby), tak i kapitálové (investiční). (Provazníková, 2007, s. 133)

Další dělení dotací podle Borovičkové a Jecha (2010) jsou:

- nárokové dotace (na tyto dotace mají obce nárok, dostávají je pravidelně i bez žádosti o dotaci),
- nenárokové dotace (o tyto dotace musí obce požádat, musí splnit určitá kritéria).

4.1.2 Výdaje

Výdaje z rozpočtu obce se podle Borovičkové a Jecha (2010) dělí:

Běžné výdaje

- na chod obecního úřadu,
- na provoz škol,
- na údržbu ulic,
- na provoz veřejného osvětlení,
- na topení,
- na odklízení sněhu.

Kapitálové výdaje

- na investiční výstavbu, nákup nemovitostí,
- na rekonstrukce budov a zařízení,
- na investiční dotace fyzickým a právnickým osobám.

4.2 Rozpočtový výhled

Rozpočtový výhled slouží pro střednědobé finanční plánování. Jednotlivý územní samosprávný celek řadí do rozpočtového výhledu alespoň 4 základní ukazatele:

- celkové příjmy,

- celkové výdaje,
- celkové pohledávky,
- celkové závazky.

K vytvoření běžného rozpočtového výhledu je podle Provazníkové (2007) vhodné postupovat podle následujících kroků:

1. Zpracovat analýzu hospodaření obce za minimálně 2–3 uplynulé roky.
2. Rozdělit analyzovaná data na běžné a kapitálové příjmy a výdaje.
3. Přiřadit hodnoty do rozpočtového výhledu na základě střednědobého výhledu státu.
4. Přidělit dle vývoje běžných příjmů a výdajů v uplynulých letech k jednotlivým položkám koeficienty, které lze vysledovat z určitých závislostí mezi sebou.

Taktéž je nutné začlenit do rozpočtového výhledu kapitálové a nahodilé položky: (Provazníková, 2007, s. 68)

- odhad plnění nahodilých položek v budoucnosti (např. splátky půjčených prostředků od obyvatel, přijaté dary, neinvestiční půjčky obyvatelstvu,
- pokud má obec zpracovaný plán investic na základě územního plánu nebo programu rozvoje, mohou být tyto představy v dokumentu zahrnuty,
- zahrnutí dluhové služby podle úvěrových smluv.

Zpracování rozpočtového výhledu umožňuje obci nejen zlepšit a zjednodušit zpracování rozpočtu běžného roku, ale také podat přehled o možnostech hospodaření subjektu v budoucích obdobích a také o využití návratného způsobu financování. Umožní nám dlouhodobý komplexní pohled na výsledek hospodaření a finanční situaci obce. (Provazníková, 2007, s. 69)

5 FINANČNÍ ANALÝZA - POMĚROVÉ UKAZATELE

„Poměrové ukazatele patří k neoblíbenějším metodám především proto, že umožňuje získat rychlou představu o finanční situaci v podniku. Podstatou poměrových ukazatelů je, že dává do poměru různé položky z rozvahy, výkazu zisku a ztráty, případně cash-flow.“ (Knápková, 2010, s. 82–83)

Do poměrových ukazatelů patří zejména:

- ukazatele zadluženosti,
- ukazatele likvidity,
- ukazatele rentability,
- ukazatele aktivity,
- ukazatele kapitálového trhu,
- další ukazatele.

Pro účel zhodnocení hospodaření obce jsou vybrány 2 nejzákladnější a nejvhodnější ukazatele a to jsou ukazatele zadluženosti a likvidity. Taktéž je rozebrán v této teoretické části jeden ukazatel, který není vhodný pro obecní úřady, a to je ukazatel rentability. U podniků a společností je to jeden z nejzákladnějších a nejběžnějších ukazatelů finanční analýzy, ale u analýzy obecního úřadu nic zásadního neprozradí.

5.1 Ukazatele zadluženosti

Ukazatele zadluženosti slouží jako indikátory výše rizika. Čím vyšší zadluženost podnik má, tím vyšší riziko, tím vyšší riziko na sebe bere, protože musí splácet své závazky bez ohledu na to, zda se mu daří nebo ne. Každá firma by měla usilovat o optimální finanční strukturu, tzn. o co nejvhodnější poměr mezi vlastním a cizím kapitálem. Analýza zadluženosti ukazuje, jak jsou financována podniková aktiva. (Knápková, 2010, s. 83)

5.1.1 Celková zadluženost

$$\text{Celková zadluženost} = \frac{\text{cizí zdroje}}{\text{aktiva celkem}}$$

Celková zadluženost patří mezi nejzákladnější ukazatele zadluženosti. Neoptimálnější hodnota celkové zadluženosti by se měla pohybovat kolem 30–60 %, záleží na odvětví. (Knápková, 2010, s. 84)

5.1.2 Míra zadluženosti

$$\text{Míra zadluženosti} = \frac{\text{cizí zdroje}}{\text{vlastní kapitál}}$$

Míra zadluženosti je ukazatel, který poměruje cizí zdroje a vlastní kapitál. Tento ukazatel je významný zejména pro banku, pokud se rozhoduje, zda poskytne žadateli úvěr nebo neposkytne. Je důležité, aby se během časového vývoje podíl cizích zdrojů snižoval. [Knápková, 2010, s. 85)

5.2 Ukazatele likvidity

Likvidita podniku znamená schopnost podniku uhradit včas své platební závazky. Ukazatelé likvidity mají obecný tvar podílu toho, čím je možno platit k tomu, co je nutno platit. Používají se tři základní ukazatele: (Růčková, 2011, s. 48–49)

- okamžitá likvidita,
- pohotová likvidita,
- běžná likvidita.

5.2.1 Okamžitá likvidita

Často bývá označována jako likvidita 1. stupně. Přestavuje nejzákladnější vymezení likvidity. Vstupují do ní jen ty nejlikvidnější položky z rozvahy. (Růčková, 2011, s. 49)

$$\text{Okamžitá likvidita} = \frac{\text{pohotové platební prostředky}}{\text{krátkodobé závazky}}$$

Pohotové platební prostředky – je to suma peněz na běžném účtu, na jiných účtech nebo v pokladně, ale taktéž obchodovatelné cenné papíry, šeky, atd.

Pro okamžitou likviditu platí doporučená hodnota v rozmezí 0,9–1,1. Tento interval je přejat z americké literatury. V České republice je tato hodnota spíše nižší, kde některé prameny uvádějí hodnotu 0,6. (Růčková, 2011, s. 49)

5.2.2 Pohotová likvidita

„Je označována jako likvidita 2. stupně. Pro pohotovou likviditu platí, že čítec by měl být stejný jako jmenovatel, tedy poměr 1:1, případně 1,5:1. Pokud by byl poměr 1:1, podnik by byl schopen se vyrovnat se svými závazky, aniž by musel prodat své zásoby. Vyšší hodnota ukazatele bude příznivější pro věřitele, nebude však příznivá z hlediska akcionářů

a vedení podniku. Protože, velký objem oběžných aktiv vázaný ve formě pohotových prostředků přináší jen malý nebo žádný úrok.“ (Růčková, 2007 s. 50)

$$\text{Pohotová likvidita} = \frac{(\text{oběžná aktiva} - \text{zásoby})}{\text{krátkodobé závazky}}$$

5.2.3 Běžná likvidita

Běžná likvidita, jinak se nazývá též likvidita 3. stupně, říká, kolikrát pokrývají oběžná aktiva krátkodobé závazky podniku nebo také kolika jednotkami běžných aktiv je kryta jedna jednotka krátkodobých závazků. Vypovídá, jak by byl podnik schopen uspokojit své věřitele, kdyby proměnil veškerá oběžná aktiva v daném okamžiku na hotovost.

$$\text{Běžná likvidita} = \frac{\text{finanční majetek}}{\text{krátkodobé závazky}}$$

Hodnota ukazatele by se měla pohybovat v rozmezí 1,5–2,5, někdy též hodnota 2. Čím vyšší hodnota ukazatele, tím je pravděpodobnější zachování platební schopnosti podniku. (Růčková, 2007, s. 51)

5.3 Ukazatele rentability

Ukazatele rentability jsou nejběžnějšími ukazateli u podniků a společností. Rentabilita je ukazatelem schopnosti společnosti generovat tržby a kontrolovat náklady.¹ (Berman, 2006, s. 151)

5.3.1 Ukazatel procenta hrubé marže

$$\text{Hrubá marže} = \frac{\text{hrubý zisk}}{\text{tržby}}$$

Procento hrubé marže je hrubý zisk vydělený výnosy, kde je výsledek vyjádřen v procentech. Hrubá marže ukazuje základní rentabilitu výrobku nebo služby, před odečtením provozních nákladů. Říká, kolik se z každé koruny získá tržeb k využití ve společnosti. Nepřímo také ukazuje, kolik se musí zaplatit přímých nákladů (nákladů

¹ „Profitability ratios are the most common of ratios. Profitability is a measure of a company's ability to generate sales and to control its expenses.“

na prodané zboží nebo služby), aby se vyrobil produkt nebo aby byla poskytnuta služba.² (Berman, 2006, s. 152)

5.3.2 Procento provozní marže

$$\text{Procento provozní marže} = \frac{\text{provozní zisk (EBIT)}}{\text{tržby}}$$

Provozní marže je provozní zisk vydělený výnosy, kterou společnost vyjadřuje procentem. Provozní zisk nebo také EBIT (zisk před úroky a zdaněním) je hrubá marže po odečtení provozních nákladů, a tak úroveň provozního zisku indikuje, jak dobře společnost vede své podnikání z provozního hlediska.³ (Berman, 2006, s. 153)

5.3.3 Procento ziskové marže

$$\text{Zisková marže} = \frac{\text{výsledek hospodaření}}{\text{tržby}}$$

Procento ziskové marže říká, kolik z každé koruny tržeb společnost dostane po odečtení všeho ostatního, co bylo zapláceno, tedy po odečtení nákladů na zaměstnance, dodavatele, úvěrové instituce, daní a dalších položek. Známe ho také jako návratnost tržeb neboli ROS (return on sales).⁴ (Berman, 2006, s. 154)

5.3.4 Návratnost aktiv (ROA = return on assets)

$$\text{Návratnost aktiv} = \frac{\text{zisk}}{\text{celková aktiva}}$$

Říká, jaké procento z každé investované koruny do společnosti se vrátilo ve formě zisku. Číslo celkových aktiv v rozvaze ukazuje, kolik korun se v jakékoli podobě využije

² „Gross profit margin percentage, is gross profit divided by revenue, with the result expressed as a percentage. Gross margin shows the basic profitability of the product or service itself, before expenses or overhead are added in. It tells how much of every sales dollar you get to use in the business. And indirectly shows how much you must pay out in direct costs, just to get the product produced or the service delivered.“

³ „Operating margin is operating profit divided by revenue, with the result expressed as a percentage. Operating profit or EBIT, is gross profit minus operating expenses, so the level of operating profit indicates how well a company is running its entire business from an operational standpoint.“

⁴ „Net profit margin percentage, or net margin, tells a company how much out of every sales dollar it gets to keep after everything else has been paid for – people, vendors, lenders, the government, and so on. It is also known as return on sales or ROS.“

ve společnosti k tvorbě zisku. Pokud je ROA příliš vysoké, může to znamenat, že společnost neobnovuje svou základnu aktiv pro budoucnost. Neinvestuje do nových strojů a zařízení.⁵ (Berman, 2006, s. 155)

5.3.5 Návratnost vlastního kapitálu (ROE = return on equity)

$$\text{Návratnost vlastního kapitálu} = \frac{\text{zisk}}{\text{vlastní kapitál}}$$

Jaké procento zisku se vydělá z každé koruny vlastního kapitálu investované do společnosti. Pokud někdo bude chtít investovat peníze do společnosti, bude chtít podstatně vyšší návratnost vlastního kapitálu. ROE nspecifikuje, kolik peněz ze společnosti dostane, ale jestli je společnost vůbec schopna generovat návratnost odpovídající riziku, s nímž může být investice spojena.⁶ (Berman, 2006, s. 156)

⁵ „Tells what percentage of every dollar invested in the business was returned to as profit. The total assets figure shows how many dollars, in whatever form, are being utilized in the business to generate profit.

⁶ „It tells us what percentage of profit we make for every dollar of equity invested in the company. If someone is going to put money into a company, he'll want a substantially higher return on his equity. ROE doesn't specify how much cash he'll ultimately get out of the company, but the company is even capable of generating a return that is worth whatever risk the investment may entail.“

II PRAKTICKÁ ČÁST

6 OBEC NEDAŠOVA LHOTA

Obec Nedašova Lhota je pohraniční obcí se Slovenskou republikou a nachází se v oblasti zvané „Závřší“ asi 7 km východně od Valašských Klobouk. Obec leží v chráněné krajinné oblasti Bílé Karpaty. Název je odvozen od blízkého Nedašova. Písemně je obec Nedašova Lhota poprvé připomínána v r. 1503 jako součást brumovského panství Podmanických z Podmanína. (Obec Nedašova Lhota, © 2015)


6.1 Charakteristika obce Nedašova Lhota

K 1. 1. 2014 má obec Nedašova Lhota 716 (Český statistický úřad, © 2015) obyvatel, katastr měří 933 ha a leží v nadmořské výšce 420–520 m. Spolu s obcemi Nedašov a Návojná tvoří malebné „Závřší“ (název pochází od skutečnosti, že obce jsou od Valašských Klobouk za vrchy). (Obec Nedašova Lhota, © 2015)

6.2 Znak a prapor obce

Obecní pečeť Nedašovy Lhoty má ve svém pečetním poli košatý strom, připomínající lípu, opis majuskulou zní - DIEDENA . LHOTA.

Lípa se stala rovněž hlavní figurou návrhu znaku Nedašovy Lhoty. K odlišení od jiných podobných znaků je její kmen prostřelen zlatým šípem. Mimoto má figura šípů i svou informativní hodnotu. Váže se k první historické zmínce o existenci Nedašovy Lhoty, neboť byla převzata z erbu Podmanických z Podmanína. Modrá barva symbolizuje potok Říku, protékající katastrem obce. V návrhu obecního praporu byl motiv lípy zjednodušen do podoby trojlístu na dlouhém stonku, prostřeleném zlatým šípem. Samotná lípa je stříbrná, na rozdíl od zlaté lípy ve znaku nedaleké obce Poteč. (Obec Nedašova Lhota, © 2015)



Zdroj: Obec Nedašova Lhota, © 2015

Obr. 2. Znak a prapor obce Nedašova Lhota

6.3 Zachované kulturní a turistické památky v Nedašově Lhotě

- dřevěná zvonička z r. 1867,
- zděná zvonice z r. 1933 a malým zvonkem z r. 1775 a sochou sv. Jana Nepomuckého před ní,
- kamenný kříž pod vesnicí z r. 1894,
- kamenný kříž nad vesnicí z konce minulého století,
- pomník padlým obětem 1. světové války z r. 1937 před mateřskou školou,
- nejstarší dřevěný domek č. 27 z r. 1826,
- další dřevěné domky č. 3, 38, 74, 97, 108, 111,
- nejnovější dřevěný domek č. 5 z r. 1945,
- dřevěná sušárna na ovoce Fojtík Jan č. 14 a Vaculík Jan č. 12,
- typ osídlení s hospodářskými budovami v jednom dvoře č. 1, 12,
- Boží muka, dřevěný kříž na Výпустě u cesty na Rovnice na paměť dopravní nehody,
- hasičská čtyřkolová ruční stříkačka z r. 1902 v hasičské zbrojnici.

6.4 Obecní úřad obce Nedašova Lhota

Obec Nedašova Lhota patří mezi obce se samostatnou působností. Obec Nedašova Lhota spadá pod obec Brumov-Bylnice, která je obcí s rozšířenou působností. Obecní úřad Nedašova Lhota sídlí v budově č. p. 10. V budově obecního úřadu se nachází sál, který je hojně využíván k různým společenským akcím (k oslavám výročí obyvatelů Nedašovy Lhoty, ale i obyvatelů okolních vesnic, svatbám občanů i přespolních, či různým akcím, které pořádá zastupitelstvo obce). V letošním roce 2015 má obec Nedašova Lhota dokončit kanalizaci celé obce. V obci jsou mimo jiné 2 obchody, mateřská škola, či městská knihovna. Dále pak, fotbalové hřiště, či zastřešený taneční parket, kde se v letních měsících konají zábavy a různá vystoupení. (Obec Nedašova Lhota, © 2015)

Starostkou obce je Mgr. Jarmila Janíčková. Místostarostou je Jiří Bůbela.

V zastupitelstvu obce je 7 členů. Zastupitelstvo se každý měsíc schází na veřejných zasedáních, nejčastěji poslední čtvrtek v měsíci. Jedná zde o důležitých věcech, které se týkají hospodaření, ale také i vedení obce.

Organizační struktura obce Nedašova Lhota:

Obec Nedašova Lhota

- Zastupitelstvo
 - Finanční výbor zastupitelstva
 - Kontrolní výbor zastupitelstva
 - Sociální a kulturní výbor
 - Výbor pro sportovní, spolkovou činnost a mládež

Obec Nedašova Lhota má zřízenou jednu příspěvkovou organizaci. Tato příspěvková organizace, Mateřská škola Nedašova Lhota má právní subjektivitu a je zapsaná do obchodního rejstříku. Obec, jako zřizovatel poskytuje příspěvky na provoz a investice. Tato příspěvková organizace má svůj vlastní rozpočet, který prostřednictvím příspěvků je naveden na obecní rozpočet. (Obec Nedašova Lhota, © 2015)

7 ANALÝZA MAJETKU A ZDROJŮ OBCE NEDAŠOVA LHOTA

K analýze majetku a zdrojů obce Nedašova Lhota je využita horizontální a vertikální analýza. Horizontální analýza ukazuje vývoj jednotlivých položek aktiv a pasiv v čase. Vertikální analýza znamená zjišťování podílu jednotlivých dílčích položek výkazů na celku.

7.1 Analýza majetku

Nejdříve je zde sestavena horizontální analýza majetku na základě rozvahy obce Nedašovy Lhoty. Dále se práce zabývá vertikální analýzou majetku, která je také sestavena na základě rozvahy obce Nedašova Lhota v letech 2011–2014.

7.1.1 Horizontální analýza majetku

Nejdříve je zde provedena horizontální analýza aktiv z rozvahy podle dvou po sobě následujících let. Výpočet horizontální analýzy majetku je zpracován mezi lety 2011–2012, 2012–2013 a 2013–2014. Podle výpočtů, které se nachází v příloze P II, jsou sestavena zhodnocení horizontální analýzy majetku.

Rok 2011–2012 (podle přílohy P II)

Mezi lety 2011 až 2012 došlo k poklesu nedokončeného dlouhodobého majetku, který se snížil o více než 70 %, to je o 14,5 milionu korun, ale naopak se zvýšila položka Stavby, kde se tato položka zvýšila o 72 %, konkrétně o 22,5 milionu korun. Tento rok se stálá aktiva spíše snižovala, na rozdíl od oběžných aktiv, která se zvýšila mezi lety 2011 a 2012 o 173 %. To je nárůst od roku 2011 o 1,7 milionu korun. Největší nárůst v procentech měl krátkodobý finanční majetek, který vzrostl o 252 %, což bylo o 1,7 milionů korun. Avšak největší nárůst v korunách měly stavby. Ty se mezi lety 2011–2012 zvýšily o 22,5 milionu korun.

Rok 2012–2013 (podle přílohy P II)

Během roku 2012 až 2013 se celková aktiva zvýšila o necelé 3 %, to je o 2,3 miliony korun. Stálá aktiva se zvýšila o 1,4 miliony korun, tj. o 1,5 % a oběžná aktiva se zvýšila o necelý 1 milion korun, tj. o 34 %. Největší nárůst v procentech měly pohledávky za ústředními rozpočty, které měly nárůst 87 %. Největší nárůst v korunách měl nedokončených dlouhodobý hmotný majetek, který měl nárůst 1,5 milionu korun.

Ke snížení došlo jen nepatrně v těchto letech a to u položek Pozemky a Stavby, kde se snížily v procentech Pozemky o 0,02 % a Stavby o 1,1 %.

Rok 2013–2014 (podle přílohy P II)

Mezi lety 2013 a 2014 zaznamenala celková aktiva nárůst přes 5 %, což je přes 5 milionů korun. Největší nárůst zaznamenaly jak v procentech, tak i v korunách krátkodobé pohledávky, které dosáhly zvýšení o necelých 792 %, které činí přes 3 miliony korun. V tomto roce vznikly dohadné účty aktivní ve výši přes 3 miliony korun.

7.1.2 Vertikální analýza majetku

Vertikální analýza majetku je zpracovaná v každém roce zvlášť, a to v roce 2011, 2012, 2013 a 2014. Na základě rozvahy obce Nedašova Lhota je sestavena tabulka v příloze P II, kde je vytvořena vertikální analýza majetku v jednotlivých letech. Následuje zde zhodnocení této analýzy na základě přílohy P II.

Rok 2011 (podle přílohy P II)

V roce 2011 mají stálá aktiva značně velký podíl na celkových aktivech. Stálá aktiva byla v roce 2011 v rozvaze zastoupena pouze dlouhodobým hmotným majetkem. U oběžných aktiv měl největší podíl krátkodobý finanční majetek. Na rozdíl od zásob a krátkodobých pohledávek měl krátkodobý finanční majetek skoro 69% podíl na oběžných aktivech.

Rok 2012 (podle přílohy P II)

V roce 2012 se sice podíl stálých aktiv snížil o 2 %, ale stále měly 97% podíl, na rozdíl od oběžných aktiv, které měly necelé 3 % podílu na celkových aktivech. Na stálých aktivech měl největší podíl dlouhodobý hmotný majetek. V tomto roce se už objevil i dlouhodobý nehmotný majetek, který však neměl ani 1 % podílu na stálých aktivech. Na oběžných aktivech měl největší podíl krátkodobý finanční majetek, který měl podíl necelých 89 %.

Rok 2013 (podle přílohy P II)

V roce 2013 mají stálá aktiva stále větší podíl na celkových aktivech. Meziročně se snížil tento podíl o 1 %. A oběžná aktiva se zvýšila na 4 % podílu na celkových aktivech. Dlouhodobý hmotný majetek má větší podíl v roce 2013 než podíl dlouhodobého nehmotného majetku, který je zanedbatelný (necelé 1 %). U oběžných aktiv má největší

podíl krátkodobý finanční majetek, který je necelých 88 %. Podíl krátkodobých pohledávek na oběžných aktivech je v tomto roce 12 %.

Rok 2014 (podle přílohy P II)

V roce 2014 mají stálá aktiva nižší podíl než v roce 2013, ale na rozdíl od oběžných aktiv mají stále větší podíl. V tomto roce je podíl stálých aktiv na celkových aktivech 92 %. Oběžná aktiva mají podíl něco málo přes 7,5 %. U stálých aktiv má větší podíl dlouhodobý hmotný majetek, ale u oběžných aktiv se podíl mezi krátkodobými pohledávkami a krátkodobým finančním majetkem liší o pouhé 3,5 %.

7.2 Analýza zdrojů

Nejdříve je provedena horizontální analýza zdrojů, která je sestavena na základě rozvahy obce Nedašova Lhota v příloze P I. V příloze P III jsou vypočítány jednotlivé změny mezi lety. Zde je posouzení jednotlivých změn v jednotlivých letech. Dále je zde také zhotovena vertikální analýza zdrojů obce Nedašova Lhota s následným zhodnocením této analýzy.

7.2.1 Horizontální analýza zdrojů

Rok 2011–2012 (podle přílohy P III)

Během těchto dvou let se pasiva snížily o 17 %, tj. o skoro 20 milionů korun. Protože jmění účetní jednotky se snížilo o 30 %, v korunách skoro o 30 milionů korun. A výsledek hospodaření z roku 2011 byl vyšší než z roku 2012 o 12,5 %. Nárůst však zaznamenaly krátkodobé závazky, které se zvýšily o 108 %, tj. přes půl milionu korun. V procentech největší nárůst zaznamenal výsledek hospodaření předcházejících účetních období, který se navýšil o 556 %, tj. o 2,9 milionů korun. V korunách zaznamenaly největší nárůst transfery na pořízení dlouhodobého majetku, a to v roce 2012 o 7 milionů více než v roce 2011, v procentech se zvýšily transfery o 23 %. Největší pokles v procentech zaznamenaly ostatní krátkodobé závazky, které se snížily o skoro 40 %. Avšak v korunách mělo meziročně největší pokles jmění účetní jednotky a to skoro o 30 milionů korun.

Rok 2012–2013 (podle přílohy P III)

V letech 2012 až 2013 se celková pasiva zvýšila o 2,4 %. Největší přírůstek jak v procentech, tak v korunách, měl výsledek z hospodaření předcházejících účetních

období a to 75 % a 2,5 milionu korun. Mezi těmito dvěma lety nedošlo ke změně hodnoty jmění účetní jednotky a ani ke změně hodnoty u oceňovacích rozdílů při prvotním použití metody. Největší pokles měla meziročně daň z příjmů, která klesla o 93 % z 530 tisíc na 35 tisíc. Je to rozdíl skoro o 500 tisíc korun.

Rok 2013–2014 (podle přílohy P III)

Mezi lety 2013 a 2014 se celková pasiva zvýšila o 5 %, tj. o 5 milionů korun. Nejvýznamnější přírůstek v procentech má daň z příjmů a to 328 %, což je v korunách 117 tisíc. Největší přírůstek v korunách mají transfery na pořízení DM a to přes 2 miliony korun. Nejzásadnější úbytek v procentech i v korunách zaznamenávají dlouhodobé úvěry, které klesly o 50 %, což je o 270 tisíc korun.

7.2.2 Vertikální analýza

Rok 2011 (podle přílohy P III)

V roce 2011 měl vlastní kapitál 98% podíl na celkových aktivech. Cizí zdroje měly podíl na celkových pasivech přes 1 %. Největší podíl na vlastním kapitálu má jmění účetní jednotky a to 97 %, což je v tomto roce skoro 112 milionů. Největší podíl na cizích zdrojích mají dlouhodobé závazky, které mají 69% podíl, tj. skoro 1,1 milionu korun.

Rok 2012 (podle přílohy P III)

V roce 2012 měl vlastní kapitál 98% podíl na celkových pasivech, což je kolem 95 milionů korun. Cizí zdroje zvýšily podíl na necelé 2 %, a to na 1,8 milionů korun. Největší podíl na vlastním kapitálu mělo jmění účetní jednotky, které mělo skoro 94% podíl (89 milionů korun) na rozdíl od výsledku hospodaření, které mělo něco málo přes 6 % (necelých 6 milionů korun). Největší podíl na cizích zdrojích měly krátkodobé závazky, které měly 56% podíl, což je přes 1 milion korun.

Rok 2013 (podle přílohy P III)

V roce 2013 měl na celkových pasivech větší podíl vlastní kapitál, který měl podíl téměř 99 %, tj. 98 milionů korun. Největší podíl na vlastním kapitálu má jmění účetní jednotky, což je skoro 92 %, tj. 90 milionů korun. Na cizích zdrojích mají největší podíl krátkodobé závazky 52 %, ale dlouhodobé závazky jsou hned za nimi s podílem 48 %.

Rok 2014 (podle přílohy P III)

V roce 2014 měl vlastní kapitál podobné složení jako v roce 2013. S tím rozdílem, že největší podíl na cizích zdrojích měly krátkodobé závazky se 75 %, což je 820 tisíc korun. Dlouhodobé závazky měly pouze 25% podíl, tj. 270 tisíc korun.

8 FINANČNÍ ANALÝZA

Následující kapitola se zabývá finanční analýzou obce Nedašova Lhota, kde budou vypočítány a vyhodnoceny poměrové ukazatele během 4 let, Budou použity poměrové ukazatele, jako jsou ukazatele zadluženosti či likvidity. Všechny údaje ve finanční analýze budou čerpány z rozvahy obce Nedašova Lhota.

8.1 Ukazatele zadluženosti

Mezi ukazatele zadluženosti patří **celková zadluženost**, ale také **míra zadluženosti obce** (podniku). Výsledky jsou v procentech. Analýza se provádí za období posledních 4 let, a to za roky 2011, 2012, 2013 a 2014.

8.1.1 Celková zadluženost

$$\text{Celková zadluženost} = \frac{\text{cizí zdroje}}{\text{aktiva celkem}}$$

$$\text{Rok 2011} \rightarrow \frac{1.567.133}{116.611.863} = 0,013 * 100 = 1,3 \%$$

$$\text{Rok 2012} \rightarrow \frac{1.822.551}{96.658.858} = 0,019 * 100 = 1,9 \%$$

$$\text{Rok 2013} \rightarrow \frac{1.116.109}{98.990.510} = 0,011 * 100 = 1,1 \%$$

$$\text{Rok 2014} \rightarrow \frac{1.090.237}{96.268.048} = 0,011 * 100 = 1,1 \%$$

8.1.2 Míra zadluženosti

$$\text{Míra zadluženosti} = \frac{\text{cizí zdroje}}{\text{vlastní kapitál}}$$

$$\text{Rok 2011} \rightarrow \frac{1567133}{115.044.730} = 0,014 * 100 = 1,4 \%$$

$$\text{Rok 2012} \rightarrow \frac{1.822.551}{94.836.307} = 0,019 * 100 = 1,9 \%$$

$$\text{Rok 2013} \rightarrow \frac{1.116.109}{97.958.701} = 0,011 * 100 = 1,1 \%$$

$$\text{Rok 2014} \rightarrow \frac{1.090.237}{103.104.345} = 0,010 * 100 = 1,0 \%$$

Ukazatele zadluženosti obce Nedašova Lhota se během let 2011 a 2014 pohybovaly kolem hodnoty 0,01. Pouze 1 % celkových aktiv, je pokryto cizími zdroji, což je pro obec

Nedašova Lhota velmi dobrá hodnota. Cizí zdroje mají hodnotu pouze jako 1 % vlastních zdrojů. Což je velmi dobrá situace pro obec Nedašovu Lhotu.

8.2 Ukazatele likvidity

Dále je zde provedena analýza ukazatele likvidity. Mezi ukazatele likvidity patří okamžitá likvidita, pohotová likvidita, tak i běžná likvidita obce Nedašova Lhota během uplynulých 4 let, a to jsou roky 2011, 2012, 2013 a 2014.

8.2.1 Okamžitá likvidita

$$\text{Okamžitá likvidita} = \frac{\text{finanční majetek}}{\text{krátkodobé závazky}}$$

$$\text{Rok 2011} \rightarrow \frac{711.355}{487.133} = 1,5$$

$$\text{Rok 2012} \rightarrow \frac{2.502.321}{1.012.551} = 2,4$$

$$\text{Rok 2013} \rightarrow \frac{3.296.235}{576.109} = 5,7$$

$$\text{Rok 2014} \rightarrow \frac{4.258.044}{820.234} = 5,2$$

8.2.2 Pohotová likvidita

$$\text{Pohotová likvidita} = \frac{\text{oběžná aktivity-zásoby}}{\text{krátkodobé závazky}}$$

$$\text{Rok 2011} \rightarrow \frac{1.032.543-4.800}{487.133} = 2,110$$

$$\text{Rok 2012} \rightarrow \frac{2.816.068-3.927}{1.012.551} = 2,777$$

$$\text{Rok 2013} \rightarrow \frac{3.760.143-1670}{576.109} = 6,524$$

$$\text{Rok 2014} \rightarrow \frac{7.926.531-9.520}{820.234} = 9,652$$

8.2.3 Běžná likvidita

$$\text{Běžná likvidita} = \frac{\text{oběžná aktiva}}{\text{krátkodobé závazky}}$$

$$\text{Rok 2011} \rightarrow \frac{1.032.543}{487.133} = 2,120$$

$$\text{Rok 2012} \rightarrow \frac{2 \cdot 816.068}{1 \cdot 012.551} = 2,781$$

$$\text{Rok 2013} \rightarrow \frac{3 \cdot 760.143}{576.109} = 6,527$$

$$\text{Rok 2014} \rightarrow \frac{7 \cdot 926.531}{820.234} = 9,906$$

Ukazatele likvidity obce Nedašova Lhota ukazují, že je obec Nedašova Lhota schopna hradit své závazky včas, aniž by musela prodat jakékoli svoje zásoby, či nějakou určitou částku z celkových oběžných aktiv. Obec Nedašova Lhota během roku 2011–2014 zvýšila běžnou likviditu, což znamená, že snížila riziko platební neschopnosti (tj. neschopnost splácet své dluhy).

9 ANALÝZA PŘÍJMŮ A VÝDAJŮ OBCE NEDAŠOVA LHOTA

Při hodnocení příjmů a výdajů obce Nedašova Lhota jsou čerpány informace z výkazu pro hodnocení plnění rozpočtu ÚSC za roky 2011–2014. Je zde provedena analýza příjmů v letech 2011–2014. Nejdříve je zde vypracovaná analýza celkových příjmů, poté celkových příjmů, které jsou rozděleny podle jednotlivých druhů příjmů, aby se dalo zjistit, co zapříčinilo případný růst či úbytek daných příjmů. Totéž je provedeno i s výdaji obce.

9.1 Analýza příjmů

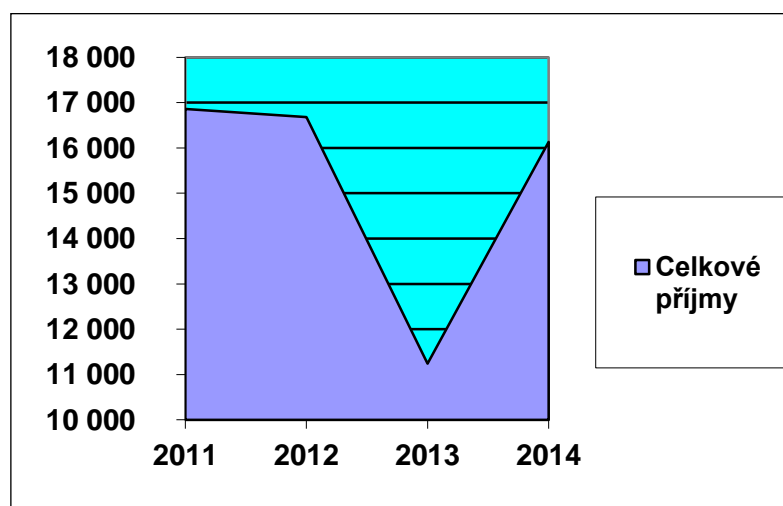
Celkové příjmy obce tvoří:

- daňové příjmy,
- nedaňové příjmy,
- kapitálové příjmy,
- přijaté dotace.

	2011	2012	2013	2014
Celkové příjmy	16 860,00	16 681,00	11 241,00	16 133,00

Zdroj: Výkaz pro hodnocení plnění rozpočtu ÚSC za rok 2011–2014, [2015]

Tab. 1. Celkové příjmy za roky 2011–2014 v tis. Kč



Zdroj: Výkaz pro hodnocení plnění rozpočtu ÚSC za rok 2011–2014, [2015]

Graf 1. Celkové příjmy v letech 2011–2014 v tis. Kč

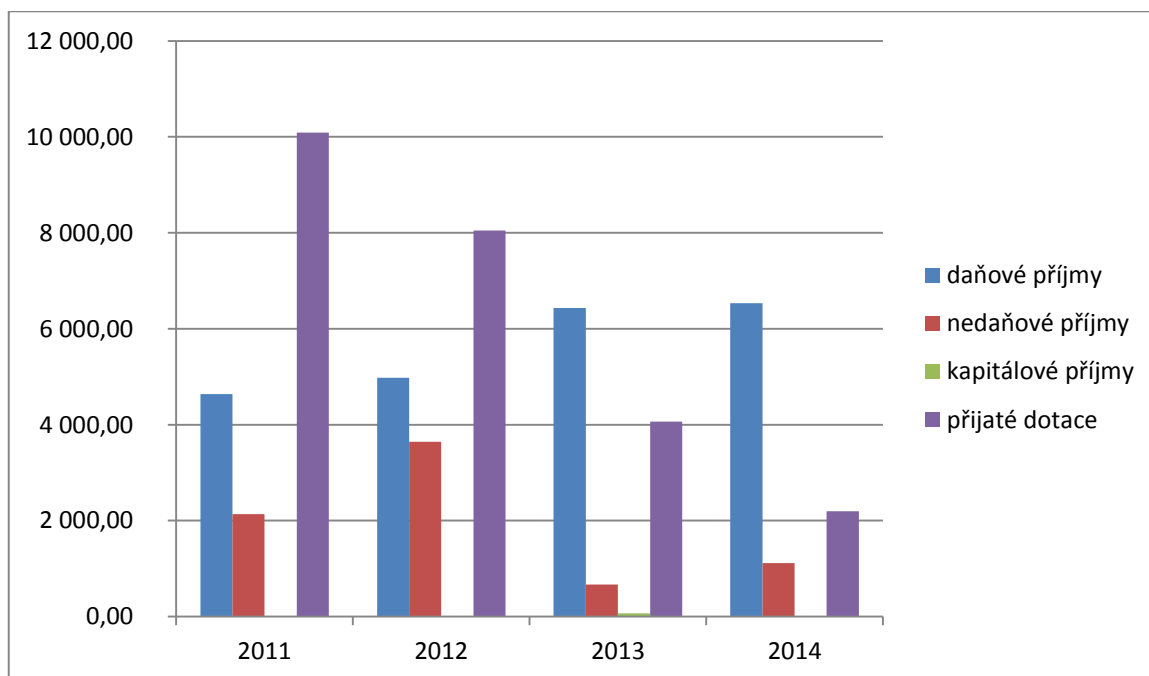
Z tabulky č. 1 a grafu č. 1 vyplývá, že největší pokles měly celkové příjmy v roce 2013, kdy na rozdíl od roku 2012 poklesly příjmy o skoro 5,5 milionu korun. Stalo se tak hlavně kvůli tomu, že nebyly obci poskytnuty dotace v tak velké výši, jako v předchozích dvou letech. V roce 2014 se však příjmy zvýšili o 5 milionů.

	2011	2012	2013	2014
Daňové příjmy	4 635,00	4 980,00	6 436,00	6 531,00
Nedaňové příjmy	2 138,00	3 646,00	670,00	1 118,00
Kapitálové příjmy	-	6,00	70,00	-
Přijaté dotace	10 087,00	8 049,00	4 065,00	2 197,00
Celkem příjmy	16 860,00	16 681,00	11 241,00	9 846,00

Zdroj: Výkaz pro hodnocení plnění rozpočtu ÚSC za rok 2011–2014, [2015]

Tab. 2. Vývoj jednotlivých druhů příjmů během roku 2011–2014 v tis. Kč.

V tabulce č. 2 jsou rozčleněny jednotlivé druhy příjmů, ze kterých je vidět, že během roku 2011 až 2014 se výrazně snížil počet přijatých dotací o 8 milionů. V roce 2014 měly největší podíl na celkových příjmech příjmy daňové.



Zdroj: Výkaz pro hodnocení plnění rozpočtu za rok 2011–2014, [2015]

Graf 2. Rozdělení celkových příjmů podle jednotlivých druhů v jednotlivých letech v tis.

Kč

V grafu č. 2 je názorně vidět, že kapitálové příjmy obce Nedašova Lhota nejsou v tak velkém počtu jako například daňové příjmy nebo přijaté dotace. Největší podíl na celkových příjmech mají daňové příjmy a přijaté dotace.

9.1.1 Daňové příjmy

Mezi daňové příjmy obce patří daň z příjmů FO a PO, daň z přidané hodnoty, místní poplatky, správní poplatky, daň z nemovitostí, či dotace. V následující tabulce jsou rozděleny daňové příjmy do několika skupin.

	2011	2012	2013	2014
Daň z příjmů FO	1 231,00	1 231,00	1 341,00	1 545,00
Daň z příjmů PO	1 116,00	1 245,00	1 872,00	1 596,00
DPH	2 136,00	2 307,00	3 000,00	3 167,00
Místní poplatky	2,00	1,00	4,00	4,00
Daň z nemovitostí	142,00	181,00	184,00	191,00
Správní poplatky	3,00	5,00	5,00	4,00
Ostatní daňové příjmy	5,00	10,00	30,00	24,00
Celkové daňové příjmy	4 635,00	4 980,00	6 436,00	6 531,00

Zdroj: Výkaz pro hodnocení plnění rozpočtu ÚSC za rok 2011–2014, [2015]

Tab. 3. Vývoj daňových příjmů v letech 2011–2014 v tis. Kč

Jak je vidět ze 4. tabulky, největší podíl na daňových příjmech má DPH. To se do roku 2014 zvýšilo o 1 milion korun od roku 2011. Nejmenší podíl na daňových příjmech mají místní poplatky.

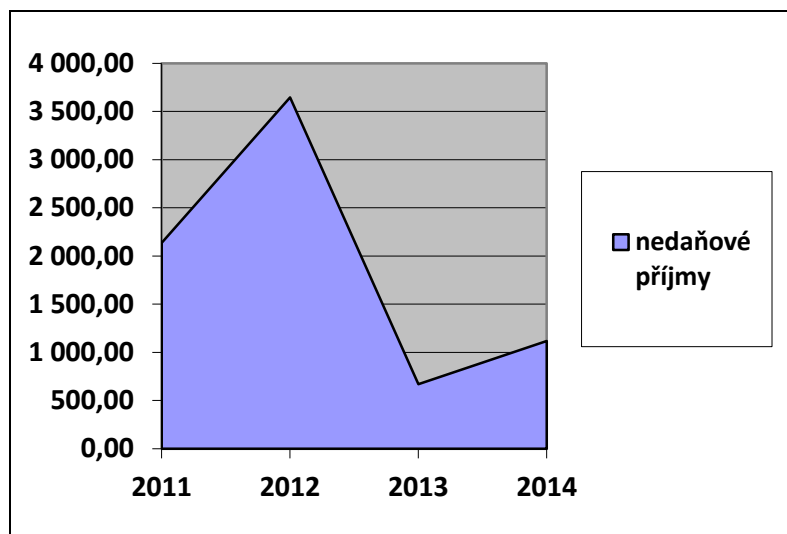
9.1.2 Nedaňové příjmy

Do nedaňových příjmů obce Nedašova Lhota se řadí zejména pronájem sálu v budově obecního úřadu, kde se konají různé akce a společenské události. Také zde patří prodej dřeva, které obec těží ve svých lesích nebo také se zde řadí pronájmy obecních pozemků občanům Nedašovy Lhoty. Vývoj nedaňových příjmů během roku 2011–2014 je zobrazen v následující tabulce. Pro lepší přehlednost je tento vývoj znázorněn i v grafu.

	2011	2012	2013	2014
Nedaňové příjmy	2 137,00	3 646,00	670,00	1 118,00

Zdroj: Výkaz pro hodnocení plnění rozpočtu ÚSC za rok 2011–2014, [2015]

Tab. 4. Vývoj nedaňových příjmů během roku 2011–2014 v tis. Kč



Zdroj: Výkaz pro hodnocení plnění rozpočtu ÚSC za rok 2011–2014, [2015]

Graf 3. Vývoj nedaňových příjmů v letech 2011–2014 v tis. Kč

Z tabulky a grafu vyplývá, že nedaňové příjmy mají pohyblivý charakter mezi lety 2011 až 2014. V roce 2012 vzrostly o polovinu, ale v roce 2013 klesly o 3 miliony korun. Bylo to proto, že klesly příjmy z prodeje dřeva. V roce 2014 měla obec Nedašova Lhota nedaňové příjmy ve výši 1 118 000 Kč. (Výkaz pro hodnocení plnění rozpočtu ÚSC za rok 2011–2014, [2014])

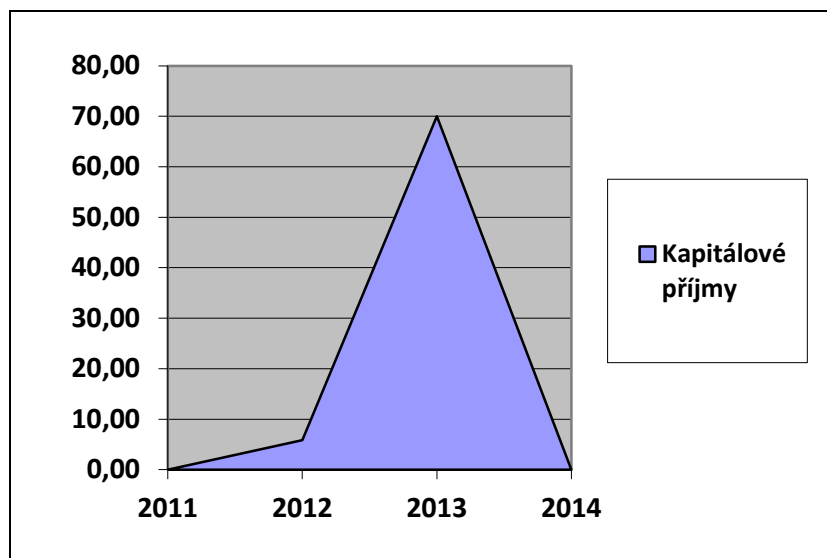
9.1.3 Kapitálové příjmy

Do kapitálových příjmů se řadí příjmy z prodeje pozemků. Dále také do této kategorie příjmů patří příjmy z prodeje dlouhodobého majetku.

	2011	2012	2013	2014
Kapitálové příjmy	-	6,00	70,00	-

Zdroj: Výkaz pro hodnocení plnění rozpočtu ÚSC za rok 2011–2014, [2015]

Tab. 5. Vývoj kapitálových příjmů během roku 2011–2014 v tis. Kč



Zdroj: Výkaz pro hodnocení plnění rozpočtu ÚSC za rok 2011–2014, [2015]

Graf 4. Vývoj kapitálových příjmů během roku 2011–2014

v tis. Kč

Jak je možno vidět v tabulce č. 5 došlo ke zvýšení kapitálových příjmů. V roce 2011 žádné kapitálové příjmy obec Nedašova Lhota neměla. Od roku 2012 se kapitálové příjmy vyskytly ve formě příjmů z prodeje pozemků. V roce 2013 se kapitálové příjmy od roku 2012 zvýšily 14 krát. Byly to příjmy z prodeje pozemků a také příjmy z prodeje ostatního hmotného dlouhodobého majetku. V roce 2014 žádné kapitálové příjmy obec nevykázala.

9.1.4 Přijaté dotace

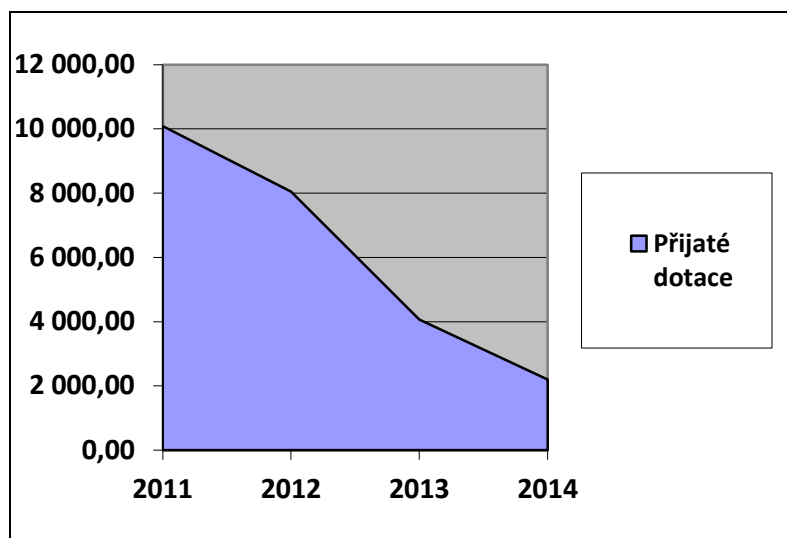
Obec Nedašova Lhota získala během roku 2011–2014 mnoho dotací. Dostala dotace z evropských fondů, ze státního rozpočtu, z rozpočtu Zlínského kraje nebo také z Ministerstva životního prostředí ČR. Byly jim poskytnuty neinvestiční dotace, jako jsou například dotace na zkvalitnění služeb knihovny (dotace pouze z Ministerstva kultury a dofinancování vlastními prostředky), či příspěvek na hospodaření v lesích, tak i investiční dotace. Získali také investiční dotace, například na posilové vrty pro veřejný vodovod (financováno z Evropských fondů, státního fondu životního prostředí ČR a dofinancovala tuto investici obec Nedašova Lhota), nebo také na obnovu mateřské školy, která probíhala od roku 2011 do roku 2012 (financováno ze získaných dotací z Fondu soudržnosti Evropské unie, ale také ze státního fondu životního prostředí, dofinancování zajistila Obec Nedašova Lhota vlastními prostředky).

Každý rok dostává obec Nedašova Lhota dotace na veřejně prospěšné práce nebo také na hospodaření v lesích. Pokud jsou v daném roce jakékoliv volby (ať už do senátu, komunální volby či volby prezidenta) získají obce ze státního rozpočtu, prostřednictvím kraje, určité finanční prostředky. Vývoj přijatých dotací je zobrazen v následující tabulce.

	2011	2012	2013	2014
Přijaté dotace	10 087,00	8 049,00	4 065,00	2 197,00

Zdroj: Výkaz pro hodnocení plnění rozpočtu ÚSC za rok 2011–2014. [2015]

Tab. 6. Vývoj přijatých dotací během roku 2011–2014 v tis. Kč



Zdroj: Výkaz pro hodnocení plnění rozpočtu ÚSC za rok 2011–2014, [2015]

Graf 5. Vývoj přijatých dotací během roku 2011–2014

v tis. Kč

Jak je vidět v tabulce č. 6 se během roku 2011–2013 snížily přijaté dotace pro obec Nedašova Lhota. V roce 2011 byly obci poskytnuty dotace na doplnění kanalizace, a to 8 milionů korun. V roce 2012 získala obec dotace na sčítání lidu, které proběhlo v rámci celé České republiky nebo také dotaci na obnovu mateřské školy ve výši 1 milionu korun. V roce 2014 se počet přijatých dotací snížil o 2 miliony korun. V roce 2014 byly obci poskytnuty dotace na vybavení knihovny, dotace na volby a také dotace na VPP. (Výkaz pro hodnocení plnění rozpočtu ÚSC za rok 2011–2014, [2015])

9.2 Analýza výdajů

Mezi celkové výdaje obce se řadí:

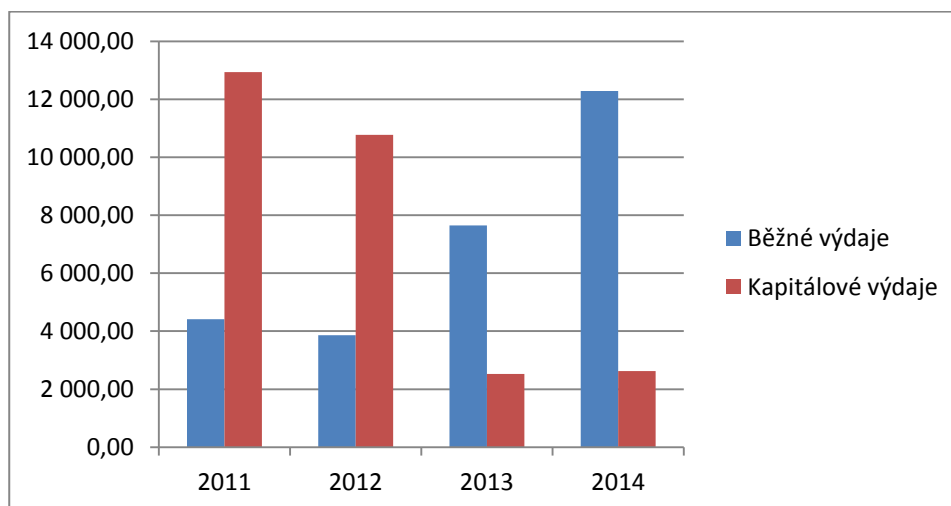
- běžné výdaje,

- kapitálové výdaje.

	2011	2012	2013	2014
Běžné výdaje	4 416,00	3 861,00	7 651,00	12 281,00
Kapitálové výdaje	12 936,00	10 769,00	2 524,00	2 621,00
Celkové výdaje	17 352,00	14 630,00	10 175,00	14 902,00

Zdroj: Výkaz pro hodnocení plnění rozpočtu ÚSC za rok 2011–2014, [2015]

Tab. 7. Rozdělení celkových výdajů během roku 2011–2014 v tis. Kč



Zdroj: Výkaz pro hodnocení plnění rozpočtu ÚSC za rok 2011–2014, [2015]

Graf 6. Rozdělení celkových výdajů v letech 2011–2014 v tis. Kč

Podle tabulky č. 7 a grafu č. 6 je možno vidět, že větší podíl na celkových výdajích měly do roku 2012 výdaje kapitálové. V roce 2013 se však kapitálové výdaje snížily a běžné výdaje na běžný provoz obce Nedašova Lhota zvýšily. V roce 2014 mají kapitálové výdaje klesající tendenci a výdaje na běžný provoz se zvyšují.

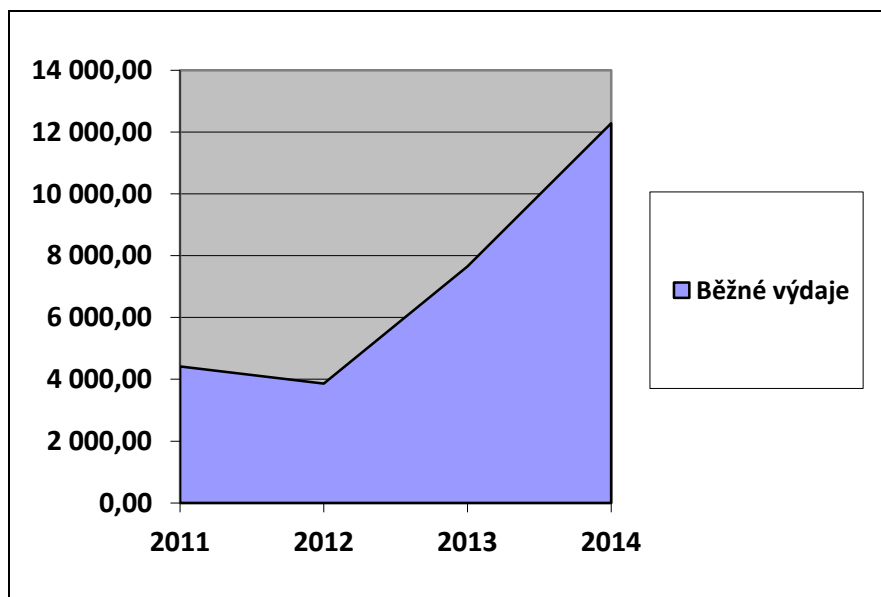
9.2.1 Běžné výdaje

Běžné výdaje obce Nedašova Lhota jsou pravidelně se opakující výdaje, které se vyskytují v každém roce. Jsou to výdaje na provozní činnost, ať už to jsou výdaje na platy zaměstnanců, náklady na činnost obecního úřadu, na činnost organizačních složek (kulturní dům, místní knihovna), výdaje na opravování a udržování majetku nebo také příspěvky na kulturní a sportovní akce.

	2011	2012	2013	2014
Běžné výdaje	4 416,00	3 861,00	7 651,00	12 281,00

Zdroj: Výkaz pro hodnocení plnění rozpočtu ÚSC za rok 2011–2014, [2015]

Tab. 8. Vývoj běžných výdajů během roku 2011–2014 v tis. Kč



Zdroj: Výkaz pro hodnocení plnění rozpočtu ÚSC za rok 2011–2014, [2015]

Graf 7. Vývoj běžných výdajů za roky 2011–2014 v tis. Kč

Jak vyplývá z tabulky č. 8 a grafu č. 7 běžné výdaje od roku 2012 značně stoupají. Od roku 2012 zaznamenaly nárůst o necelých 10 milionů korun. Je to hlavně díky tomu, že se zvýšily opravy a udržování. Byla provedena oprava budovy mateřské školy (172 tis. Kč) a také obecního úřadu (192 tis. Kč). (Výkaz pro hodnocení plnění rozpočtu ÚSC za rok 2011–2014, [2015])

V roce 2013 byl zabudován plyn do MŠ za 73 tis. Kč. Také se pořídilo vybavení do místní knihovny za 97 tisíc Kč. Také se koupilo nové vybavení sálu, ve kterém se pořádají různé akce, za 59 tisíc Kč (jen oprava parket stála 24 tisíc Kč). Dále pak byly poskytnuty transfery občanským sdružením, jako jsou například nemocnice, či pečovatelský dům pro seniory Naděje Nedašov. Například také příspěvek Charitě Valašské Klobouky, či spolku včelařům, apod. Tyto transfery stály celkem 54 tisíc Kč. Zbytek byl vynaložen na běžný provoz, jako je platba za plyn, elektrickou energii, část na odměny zastupitelům obce, na nákup pohonných hmot, či nákup materiálu. Také v roce 2013 byl uhrazen Sběr

komunálního odpadu za 150 tisíc, stejně jako každý rok. (Výkaz pro hodnocení plnění rozpočtu ÚSC za rok 2011–2014, [2015])

V roce 2014 se běžné výdaje oproti roku 2013 zvýšily. Hlavně díky nákupům drobných dlouhodobých hmotných majetků do mateřské školy za 40 tis. Kč. Také proběhla oprava drobných sakrálních staveb v obci za 736 tisíc. Byl také poskytnut neinvestiční příspěvek Mateřské škole ve výši 98 tisíc.

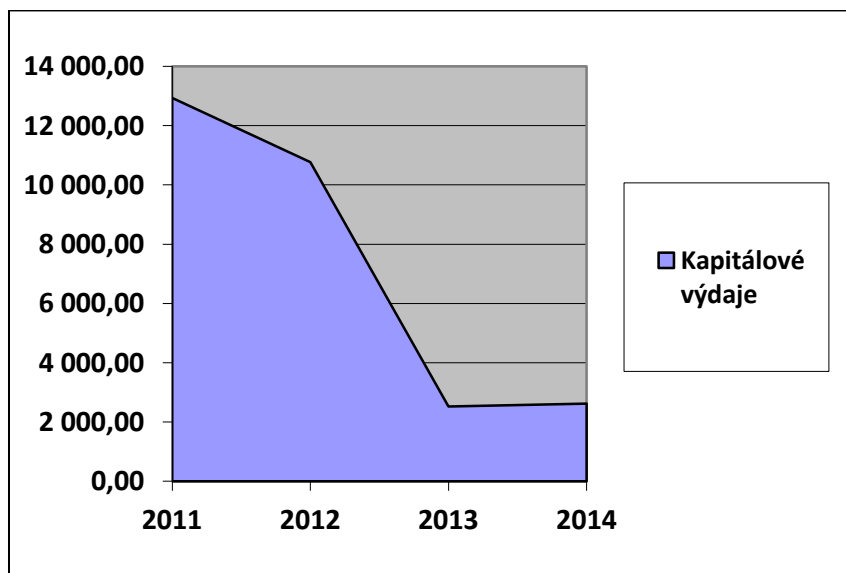
9.2.2 Kapitálové výdaje

Mezi kapitálové výdaje řadí obec Nedašova Lhota tzv. investiční výdaje, jako jsou například posilové vrty pro místní vodovod, který se budoval v roce 2012. Dále také peněžní prostředky poskytnuty na obnovu a opravu budovy mateřské školy či na kanalizaci v obci. Dále také byl uskutečněn nákup traktoru, či zastřešení tanečního parketu. V následující tabulce je možno vidět kapitálové výdaje v letech 2011–2014.

	2011	2012	2013	2014
Kapitálové výdaje	12 936,00	10 769,00	2 524,00	2 621,00

Zdroj: Výkaz pro hodnocení plnění rozpočtu ÚSC za rok 2011–2014, [2015]

Tab. 9. Vývoj kapitálových výdajů během roku 2011–2014 v tis. Kč



Zdroj: Výkaz pro hodnocení plnění rozpočtu ÚSC za rok 2011–2014, [2015]

Graf 8. Vývoj kapitálových výdajů během roku 2011–2014 v tis. Kč

Jak je vidět z tabulky č. 9 a grafu č. 8, kapitálové výdaje od roku 2011 klesají. Je to z důvodu toho, že se v roce 2011 a 2012 začala budovat kanalizace v obci Nedašova Lhota, která přišla obec v roce 2011 na 11 milionů korun a v roce 2012 na 10 milionů korun. V roce 2013 patřila do investičních výdajů rekonstrukce místní knihovny za 60 tisíc korun, či nákup traktoru za 700 tisíc korun, ale také zastřešení tanečního parketu, které obec vyšlo v roce 2013 na 300 tisíc korun a v roce 2014 na 545 tisíc. V roce 2014 proběhla revitalizace centrální části obce v hodnotě 1 milionu korun, či vybudování posilového vrtu v hodnotě 674 tisíc. (Výkaz pro hodnocení plnění rozpočtu ÚSC za roky 2011–2014, [2015])

10 ZHODNOCENÍ HOSPODAŘENÍ A NÁVRHY NA ZLEPŠENÍ HOSPODAŘENÍ

Cílem této práce je zhodnocení hospodaření obce Nedašova Lhota za roky 2011 až 2014 a navrhnout řešení, které povede ke zlepšení hospodaření. Jelikož jsou už všechny potřebné analýzy zpracovány, teď se práce zaměří na celkové zhodnocení hospodaření a poté na návrhy řešení, jak lépe hospodařit.

Obec Nedašova Lhota si mezi lety 2011 až 2014 drží vyrovnané hodnoty aktiv i pasiv po celé 4 roky. Žádné zvláštní, či alarmující hodnoty nebyly zjištěny, i když krátkodobý finanční majetek zaznamenal nárůst skoro o 300 % od roku 2011 do roku 2014. Pro obecní úřad je to velmi dobrá situace. Každý rok na konci účetního období, vykazuje obec určitý zisk. Vždy kolem 2 milionů.

Při zpracování vertikální analýzy majetku, během každého ze sledovaných let, je možno uvést, že největší podíl na majetku mají stálá aktiva a to kolem 100 milionů korun ročně. Na stálých aktivech má největší podíl dlouhodobý hmotný majetek. Na celkových pasivech má největší podíl v letech 2011 až 2014 vlastní kapitál. Jeho podíl je 98%. Což je pro obci Nedašovu Lhotu ideální stav.

Podle finanční analýzy pomocí poměrových ukazatelů je možno vidět u cizích zdrojů, že mají hodnotu pouze jednoho procenta vlastních zdrojů. Zároveň že je schopna uhradit své závazky včas, aniž by musela prodat jakékoli svoje zásoby, či nějakou jinou částku z celkových oběžných aktiv. To je dobré pro obec Nedašovu Lhotu. Zvýšila obec Nedašova Lhota běžnou likviditu, což pro ni znamená, že snížila riziko platební neschopnosti (tj. neschopnost splácet své dluhy).

Podle analýzy příjmů a výdajů obce Nedašova Lhota vyplývá, že celkové příjmy měly největší pokles v roce 2013, kdy poklesly příjmy o skoro 5,5 milionu korun. Bylo to kvůli tomu, že obci nebyly poskytnuty dotace v tak velké výši jako v předchozích dvou letech. Jelikož v roce 2011 a 2012 dostala obec Nedašova Lhota vysoké dotace na doplnění kanalizace v obci. Největší celkové výdaje měla obec Nedašova Lhota v roce 2011, kdy financovala doplnění kanalizace, a to částkou 4 miliony korun. Mezi lety 2011 a 2014 se zaměnily běžné výdaje ve větší celkovou částku než kapitálové výdaje. V roce 2013, kdy nastal přelom běžných výdajů, byl obcí Nedašova Lhota zabudován plyn do Mateřské školy, či byla vybavena místní knihovna nebo také byly poskytnuty určité finanční transfery neziskovým organizacím v hodnotě 54 tisíc korun. Také proběhla

v roce 2014 určitá oprava drobných sakrálních staveb v obci (kaple sv. Cyrila a Metoděje, či socha sv. Jana Nepomuckého nebo také oprava Pomníku padlým) za 736 tisíc korun.

Návrhy na zlepšení hospodaření obce Nedašova Lhota

Co se příjmů obce Nedašova Lhota týká, ty se nijak zvlášť upravit nedají. Většina příjmů je dána zákonem. Je možno pouze ovlivnit daň z nemovitostí, či poplatek ze psů. Zákon o dani z nemovitostí nařizuje koeficient, který násobí sazbu daně z nemovitostí podle počtu obyvatel. Obec má možnost vyhláškou zvýšit koeficient o 1 kategorii. Momentálně má obec Nedašova Lhota koeficient 1, ale pokud by zvýšila koeficient o 1 kategorii, dostala by se na koeficient 1,4, což by pro ni bylo výhodné, zvýšil by se tím její příjem daně z nemovitostí. Pokud by se zvedl i poplatek ze psů, který je v dnešní době 40 Kč, též by se jim zvýšil příjem, ale obyvatelstvo by nesouhlasilo zvýšit poplatky ze psů a pro spokojenost občanů si tohle obec Nedašova Lhota nemůže dovolit.

Obec Nedašova Lhota má především výdaje běžné (provozní). Například náklady na provoz obecního úřadu, jako je výdaj za spotřebovanou energii či za nákupy kancelářských potřeb atd., či na svoz komunálního odpadu. Obec Nedašova Lhota by mohla snížit provozní výdaje na provozní náklady obecního úřadu. Pokud by se sledovaly skutečné výdaje a prováděly by se přesné výpočty, mohly by se takto omezit dané výdaje.

Dalším návrhem je snížení příspěvků příspěvkovým organizacím. Bylo by proto vhodné, aby se příspěvkové organizace (Mateřská škola) snažily získávat více vlastních zdrojů, aby došlo ke snížení nároků na rozpočet jejich zřizovatele k provozním účelům této organizace. Příspěvkové organizace můžou organizovat určité veřejné akce, kde návštěvníci těchto akcí mohou dát dobrovolný příspěvek Mateřské škole v podobě vstupného. Může se jednat o akci jako například „Vítání jara“, kdy děti z Mateřské školy můžou sestavit určité pásmo říkanek, písniček, či básniček a při této příležitosti, Vítání jara, pozvat obyvatele obce, ale i obyvatele z okolních obcí, kteří mohou tento dobrovolný příspěvek příspěvkové organizaci poskytnout.

Další možnost jak lépe hospodařit a získat nějaké finanční prostředky je, že obec Nedašova Lhota může vložit volné peněžní prostředky, které podle zpracované analýzy každý ze sledovaných let vykazuje, do určitých peněžních ústavů. Může to být například termínovaný účet, který přinese zhodnocení vložených peněz.

Lze také doporučit, sledovat základní ukazatele finanční analýzy, aby i nadále udržovali ukazatele likvidity a zadluženosti na stejné úrovni jako mezi lety 2011–2014.

V budoucnu by obec Nedašova Lhota chtěla pokračovat v doplnění kanalizace II. etapy v obci Nedašova Lhota. Toto doplnění kanalizace je možno financovat z určitých dotací. Je možno požádat o dotaci Ministerstvo zemědělství, které už v roce 2011 doplnění kanalizace I. etapy financovalo.

Také se má v obci Nedašova Lhota začít budovat víceúčelové hřiště, které by se mohlo částečně financovat z evropských fondů. Doporučila bych, aby sledovala obec Nedašova Lhota výzvy na dotace z evropských fondů.

ZÁVĚR

Cílem této práce je zhodnotit hospodaření obce Nedašova Lhota a následně navrhnout řešení, které povede ke zlepšení hospodaření obce Nedašova Lhota. Na základě odborné literatury a díky údajům z rozpočtů jsem provedla analýzu hospodaření s následným zhodnocením a návrhem, jak zlepšit hospodaření obce Nedašova Lhota.

Práce je rozdělena na 2 části, teoretickou a praktickou. V první části, kde je teoretická část, je nejdříve pár teoretických poznatků o obci, orgánech obce, působnost obcí. Také byla zde rozebrána obecná rozvaha obcí. V této části bylo také prozkoumáno, co patří do majetku a co do zdrojů financování obcí z odborné literatury. Poměrové ukazatele finanční analýzy byly dále rozčleněny na jednotlivé části ukazatelů zadluženosti a likvidity. Též jsou zde rozepsány a rozděleny příjmy a výdaje, které mají obce ve své rozvaze.

V praktické části byly uvedeny určité údaje o obci Nedašova Lhota, její zachované památky, a také o obecním úřadu. Další částí bylo rozčlenění majetku a zdrojů a následné zanalyzování těchto údajů, díky kterým bylo provedeno zhodnocení tohoto majetku a zdrojů. Pomocí poměrových ukazatelů finanční analýzy, byly vypočítány a zanalyzovány ukazatele zadluženosti a likvidity, které byly potřebné k pokračování hodnocení hospodaření. Poté byla provedena analýza příjmů a výdajů, které má obec Nedašova Lhota v rozpočtu, aby byl dokončen sběr potřebných dat a údajů k vypracování hodnocení hospodaření.

V závěru práce bylo zhodnocení všech analýz a určitý návrh na zlepšení hospodaření.

Bylo navrženo:

- Případně je možnost zvýšit místní poplatky (např. ze psů) nebo pokud se vyhláškou zvýší koeficient o 1 kategorii daně z nemovitostí, tak je možnost navýšit příjem daně z nemovitostí.
- Sledovat skutečné výdaje a provádět přesné výpočty provozních výdajů (např. náklady na spotřebovanou energii, či na nákupy kancelářských potřeb, či na svoz komunálního odpadu, atd.)
- Snížit nároky příspěvkové organizace na rozpočet od jejich zřizovatele tím, že se budou snažit získávat více vlastních zdrojů. Například uspořádáním veřejných akcí, kde mohou návštěvníci dobrovolně přispět na provoz těchto organizací.

- Obec Nedašova Lhota může také uložit volné peněžní prostředky do různých peněžních ústavů. Například na termínovaný účet.
- Sledovat základní ukazatele finanční analýzy a i nadále udržovat ukazatele likvidity a zadluženosti na stejné úrovni jako dodnes.
- Jelikož se v budoucnu bude budovat doplnění kanalizace II. etapy v obci Nedašova Lhota, tak je možnost financovat toto doplnění z určitých dotací. Např. zažádat o dotaci Ministerstvo zemědělství, které už v roce 2011 doplnění kanalizace I. etapy financovalo.
- Sledovat výzvy na dotace z evropských fondů, které by mohla využít například na vybudování víceúčelového hřiště, které obec Nedašova Lhota má výhledově v plánu.

SEZNAM POUŽITÉ LITERATURY

1. BERMAN, Karen, Joe KNIGHT a John CASE, 2006. *Financial intelligence: a manager's guide to knowing what the numbers really mean*. Boston: Harvard Business School Press, xiv, 257 p. ISBN 15-913-9764-2 .
2. BOROVIČKOVÁ, Hana a Jaromír JECH, 2010. *Příručka pro člena zastupitelstva obce po volbách 2010: metody, ukazatele, využití v praxi*. Vyd. 1. Editor Jiří Černohorský. Praha: Svaz měst a obcí České republiky, 184 s. Finanční řízení. ISBN 978-80-254-8660-3.
3. ČESKO, 2000. Zákon č. 128/2000 Sb., o obcích, ve znění pozdějších předpisů.
4. Informace o obci. *Oficiální stránky obce Nedašova Lhota* [online]. © 2015. [cit. 2015-04-19]. Dostupné z:<http://www.nedasovalhota.cz/informace-o-obci/>.
5. KNÁPKOVÁ, Adriana, Drahomíra PAVELKOVÁ a Karel ŠTEKER, 2013. *Finanční analýza: komplexní průvodce s příklady*. 2., rozš. vyd. Praha: Grada, 236 s. ISBN 978-80-247-4456-8.
6. MÁČE, Miroslav, 2012. *Účetnictví pro územní samosprávné celky, příspěvkové organizace a organizační složky státu: aplikace v příkladech*. 1. vyd. Praha: Grada, 632 s. Účetnictví a daně. ISBN 978-80-247-3637-2.
7. Počet obyvatel v obcích Zlínského kraje. *Český statistický úřad* [online]. © 2013. [cit. 2015-04-19]. Dostupné z:
https://www.czso.cz/csu/xz/pocet_obyvatel_v_obcich_zlinskeho_kraje.
8. PROVAZNÍKOVÁ, Romana, 2009. *Financování měst, obcí a regionů: teorie a praxe*. 1. vyd. Praha: Grada, 280 s. ISBN 978-80-247-2097-5 .
9. Příjmy ÚSC. *Účetní kavárna* [online]. © 2007. [cit. 2015-04-19]. Dostupné z:<http://www.ucetnikavarna.cz/archiv/dokument/doc-d8953v11769-zdanovani-uzemnich-samospravnych-celku-dani-z-prijmu-pr/>.
10. Příručka pro člena zastupitelstva obce. © 2015. *Odpovědný zastupitel* [online]. [cit. 2015-04-19]. Dostupné z: <http://www.vzdelanyzastupitel.cz/prirucka-pro-zastupitele/elektronicka-verze/prirucka-pro-clena-zastupitelstva-obce-1.aspx>.
11. Příručka pro zastupitele. *Svatojanský Újezd* [online]. © [2015]. [cit. 2015-04-20]. Dostupné z:<http://svatojanskyujezd.cz/index.php?sekce=pr&mnu=45>.

12. RŮČKOVÁ, Petra, 2011. *Finanční analýza: metody, ukazatele, využití v praxi*. 4., aktualiz. vyd. Praha: Grada, 143 s. Finanční řízení. ISBN 978-80-247-3916-8.
13. Počet obyvatel v obcích Zlínského kraje. *Český statistický úřad* [online]. © 2013. [cit. 2015-04-19]. Dostupné z:
https://www.czso.cz/csu/xz/pocet_obyvatel_v_obcich_zlinskeho_kraje.
14. *Rozvaha obce Nedašova Lhota v letech 2011–2014*, [2015]. Nedašova Lhota: Obec Nedašova Lhota.
15. *Výkaz pro hodnocení plnění rozpočtu ÚSC za roky 2011–2014*, [2015]. Nedašova Lhota: Obec Nedašova Lhota.

SEZNAM POUŽITÝCH SYMBOLŮ A ZKRATEK

č.	Číslo
č. p.	Číslo popisné
DM	Dlouhodobý majetek
DPH	Daň z přidané hodnoty
Kč.	Korun českých
MŠ	Mateřská škola
SP	Sociální pojištění
tis.	tisíc
tj.	to je
tzn.	to znamená
ÚSC	Územní samosprávný celek
VPP	Veřejně prospěšné práce
ZP	Zdravotní pojištění

SEZNAM OBRÁZKŮ

Obr. 1 . Ukázka rozvahy obce.....	18
Obr. 2 . Znak a prapor obce Nedašova Lhota	31

SEZNAM TABULEK

Tab. 1 . Celkové příjmy za roky 2011–2014 v tis. Kč.....	42
Tab. 2 . Vývoj jednotlivých druhů příjmů během roku 2011–2014 v tis. Kč.....	43
Tab. 3 . Vývoj daňových příjmů v letech 2011–2014 v tis. Kč.....	44
Tab. 4 . Vývoj nedaňových příjmů během roku 2011–2014 v tis. Kč.....	44
Tab. 5 . Vývoj kapitálových příjmů během roku 2011–2014 v tis. Kč	45
Tab. 6 . Vývoj přijatých dotací během roku 2011–2014 v tis. Kč.....	47
Tab. 7 . Rozdělení celkových výdajů během roku 2011–2014 v tis. Kč	48
Tab. 8 . Vývoj běžných výdajů během roku 2011–2014 v tis. Kč.....	49
Tab. 9 . Vývoj kapitálových výdajů během roku 2011–2014 v tis. Kč	50

SEZNAM GRAFŮ

Graf 1 . Celkové příjmy v letech 2011–2014 v tis. Kč	42
Graf 2 . Rozdělení celkových příjmů podle jednotlivých druhů v jednotlivých letech v tis. Kč.....	43
Graf 3 . Vývoj nedaňových příjmů v letech 2011–2014 v tis. Kč	45
Graf 4 . Vývoj kapitálových příjmů během roku 2011–2014 v tis. Kč	46
Graf 5 . Vývoj přijatých dotací během roku 2011–2014 v tis. Kč.....	47
Graf 6 . Rozdělení celkových výdajů v letech 2011–2014 v tis. Kč.....	48
Graf 7 . Vývoj běžných výdajů za roky 2011–2014 v tis. Kč.....	49
Graf 8 . Vývoj kapitálových výdajů během roku 2011–2014 v tis. Kč	50

SEZNAM PŘÍLOH

- P I Rozvaha obce Nedašova Lhota v letech 2011–2014
- P II Analýza majetku obce Nedašova Lhota
- P III Analýza zdrojů obce Nedašova Lhota
- P IV Rozvaha obce Nedašova Lhota za rok 2012
- P V Rozvaha obce Nedašova Lhota za rok 2014
- P VI Rozpočtový výhled obce Nedašova Lhota na rok 2014–2017
- P VII Rozpočet obce Nedašova Lhota na rok 2011

**PŘÍLOHA P I.: ROZVAHA OBCE NEDAŠOVA LHOTA V LETECH
2011–2014**

	2011	2012	2013	2014
AKTIVA CELKEM	116 611 862,91	96 658 858,29	98 990 509,55	104 194 579,00
A. STÁLÁ AKTIVA	115 579 320,27	93 842 790,77	95 230 366,77	96 268 047,92
I. Dlouhodobý nehmotný majetek	-	298 800,00	298 800,00	285 789,00
II. Dlouhodobý hmotný majetek	115 579 320,27	93 543 990,77	94 931 566,77	95 982 258,92
1. Pozemky	63 311 257,30	33 353 284,80	33 348 169,80	33 359 194,80
2. Stavby	31 269 252,28	53 822 818,48	53 232 061,48	52 664 717,48
3. Samostatné movité věci a soubory movitých věcí	928 206,70	803 307,70	1 234 681,70	1 172 071,85
4. Nedokončený dlouhodobý hmotný majetek	20 070 603,99	5 564 579,79	7 116 653,79	8 786 274,79
III. Dlouhodobý finanční majetek	-	-	-	-
IV. Dlouhodobé pohledávky	-	-	-	-
B. OBĚŽNÁ AKTIVA	1 032 542,64	2 816 067,52	3 760 142,78	7 926 531,08
I. Zásoby	4 800,00	3 927,00	1 670,00	9 520,00
II. Krátkodobé pohledávky	316 388,00	309 820,00	462 238,27	3 658 967,19
1. Krátkodobé poskytnuté zálohy	255 180,00	257 820,00	269 294,67	372 162,59
2. Jiné pohledávky z hlavní činnosti	-	-	780,60	100 824,00
3. Daň z přidané hodnoty	-	-	94 930,00	-
4. Pohledávky za ústředními rozpočty	61 208,00	52 000,00	97 233,00	127 259,00
5. Dohadné účety aktivní	-	-	-	3 058 721,60
III. Krátkodobý finanční majetek	711 354,64	2 502 320,52	3 296 234,51	4 258 043,89

Zdroj: Rozvaha obce Nedašova Lhota v letech 2011–2014, [2015]

	2011	2012	2013	2014
PASIVA CELKEM	116 611 862,91	96 658 858,29	98 990 509,55	104 194 578,98
C. Vlastní kapitál	115 044 729,91	94 836 307,29	97 874 400,88	103 104 344,98
I. Jmění účetní jednotky	111 633 612,80	88 895 640,30	89 958 700,86	92 079 566,13
1. Jmění účetní jednotky	103 269 502,75	73 311 530,25	73 311 530,25	73 311 530,25
2. Transfery na pořízení dlouhodobého majetku	31 050 191,90	38 270 191,90	39 333 252,46	41 454 117,73
3. Oceňovací rozdíly při prvotním použití metody	-22 686 081,85	-22 686 081,85	-22 686 081,85	-22 686 081,85
II. Fondy účetní jednotky	-	-	-	-
III. Výsledek hospodaření	3 411 117,11	5 940 666,99	7 915 700,02	11 024 778,85
1. Výsledek hospodaření běžného účetního období	2 890 896,70	2 529 549,88	1 975 033,03	3 109 078,85
2. Výsledek hospodaření předcházejících účetních období	520 220,41	3 411 117,11	5 940 666,99	7 915 700,00
D. Cizí zdroje	1 567 133,00	1 822 551,00	1 116 108,67	1 090 234,00
I. Rezervy	-	-	-	-
II. Dlouhodobé závazky	1 080 000,00	810 000,00	540 000,00	270 000,00
1. Dlouhodobé úvěry	1 080 000,00	810 000,00	540 000,00	270 000,00
III. Krátkodobé závazky	487 133,00	1 012 551,00	576 108,67	820 234,00
1. Dodavatelé	-	-	-	12 020,00
2. Zaměstnanci	130 428,00	130 926,00	161 342,00	141 911,00
3. Zúčtování s institucemi SZZZP	76 210,00	71 731,00	85 087,00	77 503,00
4. Daň z příjmů	-	531 620,00	35 340,00	151 430,00
5. Jiné přímé daně	7 886,00	5 503,00	9 650,00	4 208,00
6. Daň z přidané hodnoty	-	4 090,00	-	41 772,00
7. Krátkodobé přijaté zálohy na transfery	-	-	-	3 393,00
8. Dohadné účty pasivní	255 180,00	257 820,00	269 294,67	372 163,00
9. Ostatní krátkodobé závazky	17 429,00	10 861,00	15 395,00	15 834,00

Zdroj: Rozvaha obce za rok 2011–2014, [2015]

PŘÍLOHA P II. HORIZONTÁLNÍ A VERTIKÁLNÍ ANALÝZA MAJETKU

Horizontální analýza majetku mezi lety 2011–2012

	2011	2012	Změna oproti roku 2011	
			absolutně	V procentech
AKTIVA CELKEM	116 611 862,91	96 658 858,29	-19.953.004,61	82,89%
A. STÁLÁ AKTIVA	115 579 320,27	93 842 790,77	-21.736.529,43	81,19%
I. Dlouhodobý nehmotný majetek	-	298 800,00	+298.800,00	298,80%
II. Dlouhodobý hmotný majetek	115 579 320,27	93 543 990,77	-22.035.329,43	80,09%
1. Pozemky	63 311 257,30	33 353 284,80	-29.957.972,50	52,00%
2. Stavby	31 269 252,28	53 822 818,48	22.553.566,20	172,13%
3. Samostatné movité věci a soubory movitých věcí	928 206,70	803 307,70	-124.899,--	86,54%
4. Nedokončený dlouhodobý hmotný majetek	20 070 603,99	5 564 579,79	-14.506.024,20	27,73%
III. Dlouhodobý finanční majetek	-	-	-	-
IV. Dlouhodobé pohledávky	-	-	-	-
B. OBĚŽNÁ AKTIVA	1 032 542,64	2 816 067,52	1.783.524,88	272,73%
I. Zásoby	4 800,00	3 927,00	-873	81,81%
II. Krátkodobé pohledávky	316 388,00	309 820,00	-6568	97,92%
1. Krátkodobé poskytnuté zálohy	255 180,00	257 820,00	2.640,00	101,03%
2. Jiné pohledávky z hlavní činnosti	-	-	-	-
3. Daň z přidané hodnoty	-	-	-	-
4. Pohledávky za ústředními rozpočty	61 208,00	52 000,00	-9.208	84,96%
5. Dohadné účty aktivní	-	-	-	-
III. Krátkodobý finanční majetek	711 354,64	2 502 320,52	1.790.965,88	351,77%

Zdroj: Rozvaha obce Nedašova Lhota za rok 2011–2014, [2015]

Horizontální analýza majetku mezi lety 2012–2013

	2012	2013	Změna v roce 2013	
			absolutně	v procentech
AKTIVA CELKEM	96 658 858,29	98 990 509,55	2 331 651,26	102,41%
A. STÁLÁ AKTIVA	93 842 790,77	95 230 366,77	1 387 576,00	101,48%
I. Dlouhodobý nehmotný majetek	298 800,00	298 800,00	0,00	100,00%
II. Dlouhodobý hmotný majetek	93 543 990,77	94 931 566,77	1 387 576,00	101,48%
1. Pozemky	33 353 284,80	33 348 169,80	-5 115,00	99,98%
2. Stavby	53 822 818,48	53 232 061,48	-590 757,00	98,90%
3. Samostatné movité věci a soubory movitých věcí	803 307,70	1 234 681,70	431 374,00	153,70%
4. Nedokončený dlouhodobý hmotný majetek	5 564 579,79	7 116 653,79	1 552 074,00	127,89%
III. Dlouhodobý finanční majetek	-	-	-	-
IV. Dlouhodobé pohledávky	-	-	-	-
B. OBĚŽNÁ AKTIVA	2 816 067,52	3 760 142,78	944 075,26	133,52%
I. Zásoby	3 927,00	1 670,00	-2 257,00	42,53%
II. Krátkodobé pohledávky	309 820,00	462 238,27	152 418,27	149,20%
1. Krátkodobé poskytnuté zálohy	257 820,00	269 294,67	11 474,67	104,45%
2. Jiné pohledávky z hlavní činnosti	-	780,60	780,60	-
3. Daň z přidané hodnoty	-	94 930,00	94 930,00	-
4. Pohledávky za ústředními rozpočty	52 000,00	97 233,00	45 233,00	186,99%
5. Dohadné účety aktivní	-	-	-	-
III. Krátkodobý finanční majetek	2 502 320,52	3 296 234,51	793 913,99	131,73%

Zdroj: Rozvaha obce Nedašova Lhota za rok 2011–2014, [2015]

Horizontální analýza majetku mezi lety 2013–2014

	2013	2014	změna v roce 2014	
			absolutně	v procentech
AKTIVA CELKEM	98 990 509,55	104 194 579,00	5 204 069,45	105,26%
A. STÁLÁ AKTIVA	95 230 366,77	96 268 047,92	1 037 681,15	101,09%
I. Dlouhodobý nehmotný majetek	298 800,00	285 789,00	-13 011,00	95,65%
II. Dlouhodobý hmotný majetek	94 931 566,77	95 982 258,92	1 050 692,15	101,11%
1. Pozemky	33 348 169,80	33 359 194,80	11 025,00	100,03%
2. Stavby	53 232 061,48	52 664 717,48	-567 344,00	98,93%
3. Samostatné movité věci a soubory movitých věcí	1 234 681,70	1 172 071,85	-62 609,85	94,93%
4. Nedokončený dlouhodobý hmotný majetek	7 116 653,79	8 786 274,79	1 669 621,00	123,46%
III. Dlouhodobý finanční majetek	-	-	-	-
IV. Dlouhodobé pohledávky	-	-	-	-
B. OBĚŽNÁ AKTIVA	3 760 142,78	7 926 531,08	4 166 388,30	210,80%
I. Zásoby	1 670,00	9 520,00	7 850,00	570,06%
II. Krátkodobé pohledávky	462 238,27	3 658 967,19	3 196 728,92	791,58%
1. Krátkodobé poskytnuté zálohy	269 294,67	372 162,59	102 867,92	138,20%
2. Jiné pohledávky z hlavní činnosti	780,60	100 824,00	100 043,40	12916,22%
3. Daň z přidané hodnoty	94 930,00	-	-94 930,00	-
4. Pohledávky za ústředními rozpočty	97 233,00	127 259,00	30 026,00	130,88%
5. Dohadné účety aktivní	-	3 058 721,60	3 058 721,60	-
III. Krátkodobý finanční majetek	3 296 234,51	4 258 043,89	961 809,38	129,18%

Zdroj: Rozvaha obce Nedašova Lhota za rok 2011–2014, [2015]

Vertikální analýza majetku v letech 2011–2012

	2011	Podíl v procentech	2012	Podíl v procentech
AKTIVA CELKEM	116 611 863,00	100,00%	96 658 858,00	100,00%
A. STÁLÁ AKTIVA	115 579 320,00	99,11%	93 842 791,00	97,09%
B. OBĚŽNÁ AKTIVA	1 032 543,00	0,89%	2 816 067,00	2,91%

Zdroj: Rozvaha obce Nedašova Lhota za rok 2011–2014, [2015]

A. STÁLÁ AKTIVA	115 579 320,27	100,00%	93 842 790,77	100,00%
I. Dlouhodobý nehmotný majetek	-	-	298 800,00	0,32%
II. Dlouhodobý hmotný majetek	115 579 320,27	100,00%	93 543 990,77	99,68%
III. Dlouhodobý finanční majetek	-	-	-	-
IV. Dlouhodobé pohledávky	-	-	-	-
	2011	Podíly v procentech	2012	Podíly v procentech
B. OBĚŽNÁ AKTIVA	1 032 542,64	100,00%	2 816 067,52	100,00%
I. Zásoby	4 800,00	0,46%	3 927,00	0,14%
II. Krátkodobé pohledávky	316 388,00	30,64%	309 820,00	11,00%
III. Krátkodobý finanční majetek	711 354,64	68,89%	2 502 320,52	88,86%

Zdroj: Rozvaha obce Nedašova Lhota za rok 2011–2014, [2015]

Vertikální analýza majetku v letech 2013–2014

	2013	Podíl v procentech	2014	Podíl v procentech
AKTIVA CELKEM	98 990 510,00	100,00%	104 194 579,00	100,00%
A. STÁLÁ AKTIVA	95 230 367,00	96,20%	95 982 258,00	92,12%
B. OBĚŽNÁ AKTIVA	3 760 143,00	3,80%	7 926 531,00	7,61%

Zdroj: Rozvaha obce Nedašova Lhota za rok 2011–2014, [2015]

	2013	Podíly v procentech	2014	Podíly v procentech
A. STÁLÁ AKTIVA	95 230 367,00	100%	96 268 048,00	100,00%
I. Dlouhodobý nehmotný majetek	298 800,00	0,31%	285 789,00	0,30%
II. Dlouhodobý hmotný majetek	94 931 567,00	99,69%	95 982 259,00	99,70%
III. Dlouhodobý finanční majetek	-	-	-	-
IV. Dlouhodobé pohledávky	-	-	-	-
	2013	Podíly v procentech	2014	Podíly v procentech
B. OBĚŽNÁ AKTIVA	3 760 143,00	100,00%	7 926 531,00	100,00%
I. Zásoby	1 670,00	0,04%	9 520,00	0,12%
II. Krátkodobé pohledávky	462 238,00	12,29%	3 658 967,00	46,16%

Zdroj: Rozvaha obce Nedašova Lhota za rok 2011–2014, [2015]

PŘÍLOHA P III. HORIZONTÁLNÍ A VERTIKÁLNÍ ANALÝZA ZDROJŮ

Horizontální analýza zdrojů mezi lety 2011–2012

	2011	2012	Změna v roce 2012	
			absolutně	v procentech
PASIVA CELKEM	116 611 862,91	96 658 858,29	-19 953 004,62	82,89%
C. Vlastní kapitál	115 044 729,91	94 836 307,29	-20 208 422,62	82,43%
I. Jmění účetní jednotky	111 633 612,80	88 895 640,30	-22 737 972,50	79,63%
1. Jmění účetní jednotky	103 269 502,75	73 311 530,25	-29 957 972,50	70,99%
2. Transfery na pořízení dlouhodobého majetku	31 050 191,90	38 270 191,90	7 220 000,00	123,25%
3. Oceňovací rozdíly při prvotním použití metody	-22 686 081,85	-22 686 081,85	0,00	100,00%
II. Fondy účetní jednotky	-	-	-	-
III. Výsledek hospodaření	3 411 117,11	5 940 666,99	2 529 549,88	174,16%
1. Výsledek hospodaření běžného účetního období	2 890 896,70	2 529 549,88	-361 346,82	87,50%
2. Výsledek hospodaření předcházejících účetních období	520 220,41	3 411 117,11	2 890 896,70	655,71%
D. Cizí zdroje	1 567 133,00	1 822 551,00	255 418,00	116,30%
I. Rezervy	-	-	-	-
II. Dlouhodobé závazky	1 080 000,00	810 000,00	-270 000,00	75,00%
1. Dlouhodobé úvěry	1 080 000,00	810 000,00	-270 000,00	75,00%
III. Krátkodobé závazky	487 133,00	1 012 551,00	525 418,00	207,86%
1. Dodavatelé	-	-	-	-
2. Zaměstnanci	130 428,00	130 926,00	498,00	100,38%
3. Zúčtování s institucemi SZZP	76 210,00	71 731,00	-4 479,00	94,12%
4. Daň z příjmů	-	531 620,00	531 620,00	-
5. Jiné přímé daně	7 886,00	5 503,00	-2 383,00	69,78%
6. Daň z přidané hodnoty	-	4 090,00	4 090,00	-
7. Krátkodobé přijaté zálohy na transfery	-	-	-	-
8. Dohadné účty pasivní	255 180,00	257 820,00	2 640,00	101,03%
9. Ostatní krátkodobé závazky	17 429,00	10 861,00	-6 568,00	62,32%

Zdroj: Rozvaha obce Nedašova Lhota za rok 2011–2014, [2015]

Horizontální analýza zdrojů mezi lety 2012–2013

	2012	2013	Změna za rok 2013	
			absolutně	v procentech
PASIVA CELKEM	96 658 858,29	98 990 509,55	2 331 651,26	102,41%
C. Vlastní kapitál	94 836 307,29	97 874 400,88	3 038 093,59	103,20%
I. Jmění účetní jednotky	88 895 640,30	89 958 700,86	1 063 060,56	101,20%
1. Jmění účetní jednotky	73 311 530,25	73 311 530,25	0,00	-
2. Transfery na pořízení dlouhodobého majetku	38 270 191,90	39 333 252,46	1 063 060,56	102,78%
3. Oceňovací rozdíly při prvotním použití metody	-22 686 081,85	-22 686 081,85	0,00	100,00%
II. Fondy účetní jednotky	-	-	-	-
III. Výsledek hospodaření	5 940 666,99	7 915 700,02	1 975 033,03	133,25%
1. Výsledek hospodaření běžného účetního období	2 529 549,88	1 975 033,03	-554 516,85	78,08%
2. Výsledek hospodaření předcházejících účetních období	3 411 117,11	5 940 666,99	2 529 549,88	174,16%
D. Cizí zdroje	1 822 551,00	1 116 108,67	-706 442,33	61,24%
I. Rezervy	-	-	-	-
II. Dlouhodobé závazky	810 000,00	540 000,00	-270 000,00	66,67%
1. Dlouhodobé úvěry	810 000,00	540 000,00	-270 000,00	66,67%
III. Krátkodobé závazky	1 012 551,00	576 108,67	-436 442,33	56,90%
1. Dodavatelé	-	-	-	-
2. Zaměstnanci	130 926,00	161 342,00	30 416,00	123,23%
3. Zúčtování s institucemi SZZP	71 731,00	85 087,00	13 356,00	118,62%
4. Daň z příjmů	531 620,00	35 340,00	-496 280,00	6,65%
5. Jiné přímé daně	5 503,00	9 650,00	4 147,00	175,36%
6. Daň z přidané hodnoty	4 090,00	-	-4 090,00	-
7. Krátkodobé přijaté zálohy na transfery	-	-	-	-
8. Dohadné účty pasivní	257 820,00	269 294,67	11 474,67	104,45%
9. Ostatní krátkodobé závazky	10 861,00	15 395,00	4 534,00	141,75%

Zdroj: Rozvaha obce Nedašova Lhota za rok 2011–2014, [2015]

Horizontální analýza zdrojů mezi lety 2013–2014

	2013	2014	Změna v roce 2014	
			absolutně	v procentech
PASIVA CELKEM	98 990 509,55	104 194 578,98	5 204 069,43	105,26%
C. Vlastní kapitál	97 874 400,88	103 104 344,98	5 229 944,10	105,34%
I. Jmění účetní jednotky	89 958 700,86	92 079 566,13	2 120 865,27	102,36%
1. Jmění účetní jednotky	73 311 530,25	73 311 530,25	0,00	100,00%
2. Transfery na pořízení dlouhodobého majetku	39 333 252,46	41 454 117,73	2 120 865,27	105,39%
3. Oceňovací rozdíly při prvotním použití metody	-22 686 081,85	-22 686 081,85	0,00	100,00%
II. Fondy účetní jednotky	-	-	-	
III. Výsledek hospodaření	7 915 700,02	11 024 778,85	3 109 078,83	139,28%
1. Výsledek hospodaření běžného účetního období	1 975 033,03	3 109 078,85	1 134 045,82	157,42%
2. Výsledek hospodaření předcházejících účetních období	5 940 666,99	7 915 700,00	1 975 033,01	133,25%
D. Cizí zdroje	1 116 108,67	1 090 234,00	-25 874,67	97,68%
I. Rezervy	-	-	-	
II. Dlouhodobé závazky	540 000,00	270 000,00	-270 000,00	50,00%
1. Dlouhodobé úvěry	540 000,00	270 000,00	-270 000,00	50,00%
III. Krátkodobé závazky	576 108,67	820 234,00	244 125,33	142,37%
1. Dodavatelé	-	12 020,00	12 020,00	-
2. Zaměstnanci	161 342,00	141 911,00	-19 431,00	87,96%
3. Zúčtování s institucemi SZZP	85 087,00	77 503,00	-7 584,00	91,09%
4. Daň z příjmů	35 340,00	151 430,00	116 090,00	428,49%
5. Jiné přímé daně	9 650,00	4 208,00	-5 442,00	43,61%
6. Daň z přidané hodnoty	-	41 772,00	41 772,00	-
7. Krátkodobé přijaté zálohy na transfery	-	3 393,00	3 393,00	-
8. Dohadné účty pasivní	269 294,67	372 163,00	102 868,33	138,20%
9. Ostatní krátkodobé závazky	15 395,00	15 834,00	439,00	102,85%

Zdroj: Rozvaha obce Nedašova Lhota za rok 2011–2014,[2015]

Vertikální analýza zdrojů v letech 2011–2012

	2011	Podíly v procentech	2012	Podíly v procentech
Pasiva celkem	116 611 863,00	100,00%	96 658 858,00	100,00%
C. Vlastní kapitál	115 044 730,00	98,66%	94 836 307,00	98,11%
D. Cizí zdroje	1 567 133,00	1,34%	1 822 551,00	1,89%

Zdroj:

Rozvaha obce Nedašova Lhota za rok 2011–2014, [2015]

	2011	Podíly v procentech	2012	Podíly v procentech
C. Vlastní kapitál	115 044 729,91	100,00%	94 836 307,29	100,00%
I. Jmění účetní jednotky	111 633 612,80	97,03%	88 895 640,30	93,74%
II. Fondy účetní jednotky	-	-	-	-
III. Výsledek hospodaření	3 411 117,11	2,97%	5 940 666,99	6,26%
D. Cizí zdroje	1 567 133,00	100,00%	1 822 551,00	100,00%
I. Rezervy	-	-	-	-
II. Dlouhodobé závazky	1 080 000,00	68,92%	810 000,00	44,44%
III. Krátkodobé závazky	487 133,00	31,08%	1 012 551,00	55,56%

Zdroj: Rozvaha obce Nedašova Lhota za rok 2011–2014, [2015]

Vertikální analýza zdrojů v letech 2013–2014

	2013	Podíly v procentech	2014	Podíly v procentech
Pasiva celkem	98 990 510,00	100,00%	104 194 579,00	100,00%
C. Vlastní kapitál	97 874 401,00	98,87%	103 104 345,00	98,95%
D. Cizí zdroje	1 116 109,00	1,13%	1 090 234,00	1,05%

Zdroj: Rozvaha obce Nedašova Lhota za rok 2011–2014, [2015]

	2013	Podíly v procentech	2014	Podíly v procentech
C. Vlastní kapitál	97 874 400,88	100,00%	103 104 345,00	100,00%
I. Jmění účetní jednotky	89 958 701,00	91,91%	92 079 566,00	89,31%
II. Fondy účetní jednotky	-	-	-	-
III. Výsledek hospodaření	7 915 700,00	8,09%	11 024 779,00	10,69%
D. Cizí zdroje	1 116 109,00	100,00%	1 090 234,00	100,00%
I. Rezervy	-	-	-	-
II. Dlouhodobé závazky	540 000,00	48,38%	270 000,00	24,77%
III. Krátkodobé závazky	576 109,00	51,62%	820 234,00	75,23%

Zdroj: Rozvaha obce Nedašova Lhota za rok 2011–2014, [2015]

PŘÍLOHA P IV. ROZVAHA 2012 OBCE NEDAŠOVA LHOTA

XCRGUR/RA / RYA (08032012 / 01012012)

ROZVAHA - BILANCE

územní samosprávné celky, svazky obcí, regionální rady regionu soudržnosti
(v Kč, s přesností na dvě desetinná místa)

Období: 12 / 2012

IČO: 00226211

Název: Obec Nedašova Lhota

Číslo položky	Název položky	Symetrický účet	Období		Minulé	
			Běžné	Korekce		
			Brutto	Netto		
AKTIVA CELKEM			119 985 659,94	23 326 801,65	96 658 858,29	116 611 862,91
A. Stálá aktiva			117 169 592,42	23 326 801,65	93 842 790,77	115 579 320,27
I. Dlouhodobý nehmotný majetek			344 344,10	45 544,10	298 800,00	
1.	Nehmotné výsledky výzkumu a vývoje	012				
2.	Software	013				
3.	Ocenitelná práva	014				
4.	Povolenky na emise a preferenční limity	015				
5.	Drobný dlouhodobý nehmotný majetek	018	45 544,10	45 544,10		
6.	Ostatní dlouhodobý nehmotný majetek	019				
7.	Neokonečný dlouhodobý nehmotný majetek	041	298 800,00		298 800,00	
8.	Uspořádací účet technického zhodnocení dlouhodobého nehmotného majetku	044				
9.	Poskytnuté zálohy na dlouhodobý nehmotný majetek	051				
II. Dlouhodobý hmotný majetek			116 825 248,32	23 281 257,55	93 543 990,77	115 579 320,27
1.	Pozemky	031	33 353 284,80		33 353 284,80	63 311 257,30
2.	Kulturní předměty	032				
3.	Stavby	021	75 262 904,48	21 440 066,00	53 822 818,48	31 269 252,28
4.	Samostatné movité věci a soubory movitých věcí	022	1 547 017,70	743 710,00	803 307,70	928 206,70
5.	Pěstitelské celky trvalých porostů	025				
6.	Drobný dlouhodobý hmotný majetek	028	1 097 461,55	1 097 461,55		
7.	Ostatní dlouhodobý hmotný majetek	029				
8.	Neokonečný dlouhodobý hmotný majetek	042	5 564 579,79		5 564 579,79	20 070 603,99
9.	Uspořádací účet technického zhodnocení dlouhodobého hmotného majetku	045				
10.	Poskytnuté zálohy na dlouhodobý hmotný majetek	052				
III. Dlouhodobý finanční majetek						
1.	Majetkové účasti v osobách s rozhodujícím vlivem	061				
2.	Majetkové účasti v osobách s podstatným vlivem	062				

21.02.2013 14h14m25s

Zpracováno systémem UCR® GORDIC® spol. s r. o.

strana 1 / 5

Zdroj: Rozvaha obce Nedašova Lhota za rok 2011–2014, [2015]

Číslo položky	Název položky	Syntetický účet	Období			Minulé
			Bruito	Běžné	Korekce	
3.	Dluhové cenné papíry držené do splatnosti	063				
4.	Dlouhodobé půjčky	067				
5.	Terminované vklady dlouhodobé	068				
6.	Ostatní dlouhodobý finanční majetek	069				
7.	Pořizovaný dlouhodobý finanční majetek	043				
8.	Poskytnuté zálohy na dlouhodobý finanční majetek	053				
IV. Dlouhodobé pohledávky						
1.	Poskytnuté návratné finanční výpomoci dlouhodobé	462				
2.	Dlouhodobé pohledávky z postoupených úvěrů	464				
3.	Dlouhodobé poskytnuté zálohy	465				
4.	Dlouhodobé pohledávky z ručení	466				
5.	Dlouhodobé pohledávky z nástrojů spolufinancovaných ze zahraničí	468				
6.	Ostatní dlouhodobé pohledávky	469				
7.	Dlouhodobé poskytnuté zálohy na transfery	471				
B. Oběžná aktiva			2 816 067,52	2 816 067,52		1 032 542,64
I. Zásoby			3 927,00	3 927,00		4 800,00
1.	Pořízení materiálu	111				
2.	Materiál na skladě	112	3 927,00			4 800,00
3.	Materiál na cestě	119				
4.	Nedokončená výroba	121				
5.	Polotovary vlastní výroby	122				
6.	Výrobky	123				
7.	Pořízení zboží	131				
8.	Zboží na skladě	132				
9.	Zboží na cestě	138				
10.	Ostatní zásoby	139				
II. Krátkodobé pohledávky			309 820,00	309 820,00		316 388,00
1.	Odběratelé	311				
2.	Směnky k inkasu	312				
3.	Pohledávky za eskontované cenné papíry	313				
4.	Krátkodobé poskytnuté zálohy	314	257 820,00			255 180,00
5.	Jiné pohledávky z hlavní činnosti	315				
6.	Poskytnuté návratné finanční výpomoci krátkodobé	316				
7.	Krátkodobé pohledávky z postoupených úvěrů	317				
8.	Pohledávky z titulu daní a obdobných dávek	318				
9.	Pohledávky ze sdílených daní	319				

Zdroj: Rozvaha obce Nedašova Lhota za rok 2011–2014, [2015]

Číslo položky	Název položky	Symetrický účet	Období		Minulé
			Běžné	Korekce	
			Brutto	Netto	
10.	Pohledávky za zaměstnanci	335			
11.	Zúčtování s institucemi sociálního zabezpečení a zdravot. pojištění	336			
12.	Daň z příjmů	341			
13.	Jiné přímé daně	342			
14.	Daň z přidané hodnoty	343			
15.	Jiné daně a poplatky	344			
16.	Pohledávky za vybranými ústředními vládními institucemi	346	52 000,00	52 000,00	61 208,00
17.	Pohledávky za vybranými místními vládními institucemi	348			
18.	Pohledávky za účastníky sdružení	351			
19.	Krátkodobé pohledávky z ručení	361			
20.	Pevné termínové operace a opce	363			
21.	Pohledávky z finančního zajištění	365			
22.	Pohledávky z vydaných dluhopisů	367			
23.	Krátkodobé pohledávky z nástrojů spolufinancovaných ze zahraničí	371			
24.	Krátkodobé poskytnuté zálohy na transfery	373			
25.	Náklady příštích období	381			
26.	Příjmy příštích období	385			
27.	Dohadné účty aktivní	388			
28.	Ostatní krátkodobé pohledávky	377			
III.	Krátkodobý finanční majetek		2 502 320,52	2 502 320,52	711 354,64
1.	Mejstkové cenné papíry k obchodování	251			
2.	Dluhové cenné papíry k obchodování	253			
3.	Jiné cenné papíry	256			
4.	Termínované vklady krátkodobé	244			
5.	Jiné běžné účty	245			
9.	Běžný účet	241			
11.	Základní běžný účet územních samosprávných celků	231	2 502 320,52	2 502 320,52	711 354,64
12.	Běžné účty fondů územních samosprávných celků	236			
15.	Cenniny	263			
16.	Peníze na cestě	262			
17.	Pokladna	261			

Zdroj: Rozvaha obce Nedašova Lhota za rok 2011–2014, [2015]

Číslo položky	Název položky	Syntetický účet	Období	
			Běžné	Minulé
PASIVA CELKEM				
			96 658 858,29	116 611 862,91
C.	Vlastní kapitál			
I.	Jmění účetní jednotky a upravující položky		94 836 307,29	115 044 729,31
1.	Jmění účetní jednotky		88 895 640,30	111 633 612,80
3.	Transfery na pořízení dlouhodobého majetku	401	73 311 530,25	103 269 502,75
4.	Kurzové rozdíly	403	38 270 191,90	31 050 191,90
5.	Oceňovací rozdíly při prvotním použití metody	405		
6.	Jiné oceňovací rozdíly	406	22 686 081,85-	22 686 081,85-
7.	Opravy minulých období	407		
408				
II.	Fondy účetní jednotky			
6.	Ostatní fondy	419		
III.	Výsledek hospodaření		5 940 666,99	3 411 117,11
1.	Výsledek hospodaření běžného účetního období	493	2 529 549,88	2 890 896,70
2.	Výsledek hospodaření ve schvalovacím řízení	431		
3.	Nerozdělený zisk, neutrazená ztráta minulých let	432	3 411 117,11	520 220,41
D.	Cizí zdroje		1 822 551,00	1 567 133,00
I.	Rezervy			
1.	Rezervy	441		
II.	Dlouhodobé závazky		810 000,00	1 080 000,00
1.	Dlouhodobé úvěry	451	810 000,00	1 080 000,00
2.	Přijaté návratné finanční výpomoci dlouhodobé	452		
3.	Dlouhodobé závazky z vydaných dluhopisů	453		
4.	Dlouhodobé přijaté zálohy	455		
5.	Dlouhodobé závazky z ručení	456		
6.	Dlouhodobé směnky k úhradě	457		
7.	Dlouhodobé závazky z nástrojů spolufinancovaných ze zahraničí	458		
8.	Ostatní dlouhodobé závazky	459		
9.	Dlouhodobé přijaté zálohy na transfery	472		
III.	Krátkodobé závazky		1 012 551,00	487 133,00
1.	Krátkodobé úvěry	281		
2.	Eskontované krátkodobé dluhopisy (směnky)	282		
3.	Krátkodobé závazky z vydaných dluhopisů	283		
4.	Jiné krátkodobé půjčky	289		
5.	Dodavatelé	321		
6.	Směnky k úhradě	322		

Zdroj: Rozvaha obce Nedašova Lhota za rok 2011–2014, [2015]

Číslo položky	Název položky	Syntetický účet	Období	
			Běžné	Minulé
7.	Krátkodobé přijaté zálohy	324		
8.	Závazky z dělení správy a kaucí	325		
9.	Přijaté návratné finanční výpomoci krátkodobé	326		
10.	Přijaté zálohy daní	327		
13.	Zaměstnanci	331	130 926,00	130 428,00
14.	Jiné závazky vůči zaměstnancům	333		
15.	Zúčtování s institucemi sociálního zabezpečení a zdravotního pojištění	336	71 731,00	76 210,00
16.	Dan z příjmů	341	531 620,00	
17.	Jiné přímé daně	342	5 503,00	7 886,00
18.	Dan z přidané hodnoty	343		
19.	Jiné daně a poplatky	344	4 090,00	
20.	Závazky k osobám mimo vybrané vládní instituce	345		
21.	Závazky k vybraným ústředním vládním institucím	347		
22.	Závazky k vybraným místním vládním institucím	349		
23.	Závazky k účastníkům sdružení	352		
24.	Krátkodobé závazky z ručení	362		
25.	Pevné termínové operace a opce	363		
27.	Závazky z finančního zajištění	366		
28.	Závazky z upsaných nesplicených cenných papírů a podílů	368		
29.	Krátkodobé závazky z nástrojů spolufinancovaných ze zahraničí	372		
30.	Krátkodobé přijaté zálohy na transfery	374		
31.	Výdaje příštích období	383		
32.	Výnosy příštích období	384		
33.	Dohadné účty pasivní	389	255 820,00	255 180,00
34.	Ostatní krátkodobé závazky	378	10 861,00	17 429,00

* Konec sestavy *

OBEC
Nedašova Lhota
763 32
IČ: 002756211

Ty

Zdroj: Rozvaha obce Nedašova Lhota za rok 2011–2014, [2015]

PŘÍLOHA P V. ROZVAHA 2014 OBCE NEDAŠOVA LHOTA

Licence: D00V

XCRGURPA / RPA (17032014 / 01012012)

ROZVAHA - BALANCE

územní samosprávné celky, svazky obcí, regionální rady regionu soudržnosti
(v Kč, s přesností na dvě desetinná místa)

Období: 12 / 2014

IČO: 00226211

Název: Obec Nedašova Lhota

Číslo položky	Název položky	Syntetický účet	Období			Minulé
			Běžné	Korekce	Netto	
AKTIVA CELKEM			130 058 349,90	104 194 579,00	98 990 509,55	
A. Stálá aktiva						
I. Dlouhodobý nehmotný majetek						
1.	Neimotné výsledky výzkumu a vývoje		122 131 818,82	25 863 770,90	96 268 047,92	95 230 366,77
2.	Software	012	344 344,10	58 555,10	285 789,00	298 800,00
3.	Ocenitelná práva	013				
4.	Povolenky na emise a preferenční limity	014				
5.	Drobný dlouhodobý nehmotný majetek	015				
6.	Ostatní dlouhodobý nehmotný majetek	018	45 544,10	45 544,10		
7.	Ne dokončený dlouhodobý nehmotný majetek	019	298 800,00	13 011,00	285 789,00	298 800,00
8.	Uspořádací účet technického zhodnocení dlouhodobého nehmotného majetku	041				
9.	Poskytnuté zálohy na dlouhodobý nehmotný majetek	044				
10.	Dlouhodobý nehmotný majetek určený k prodeji	051				
035						
II. Dlouhodobý hmotný majetek						
1.	Pozemky	031	121 787 474,72	25 805 215,80	95 982 258,92	94 831 566,77
2.	Kulturní předměty	032	33 359 194,80		33 359 194,80	33 348 169,80
3.	Stavby	021	76 109 289,48	23 444 572,00	52 664 717,48	53 232 061,48
4.	Samostatné hmotné movité věci a soubory hmotných movitých věcí	022	2 186 432,70	1 014 360,85	1 172 071,85	1 234 681,70
5.	Přísítiské celky trvalých porostů	025				
6.	Drobný dlouhodobý hmotný majetek	028	1 346 282,95	1 346 282,95		
7.	Ostatní dlouhodobý hmotný majetek	029				
8.	Ne dokončený dlouhodobý hmotný majetek	042	8 786 274,79		8 786 274,79	7 116 653,79
9.	Uspořádací účet technického zhodnocení dlouhodobého hmotného majetku	045				
10.	Poskytnuté zálohy na dlouhodobý hmotný majetek	042				
11.	Dlouhodobý hmotný majetek určený k prodeji	052				
036						
III. Dlouhodobý finanční majetek						

26.02.2015 8h:4m 5s

Zpracováno systémem UCR® GORDIC® spol. s r. o.

strana 1 / 5

Zdroj: Rozvaha obce Nedašova Lhota za rok 2011–2014, [2015]

Číslo položky	Název položky	Symetrický účet	Období		Mínulé
			Běžné	Korekce	
			Brutto	Netto	
III. Dlouhodobé pohledávky					
1.	Majetkové účasti v osobách s rozhodujícím vlivem	061			
2.	Majetkové účasti v osobách s podstatným vlivem	062			
3.	Dílhové cenné papíry držené do splatnosti	063			
4.	Dlouhodobé půjčky	067			
5.	Terminované vklady dlouhodobé	068			
6.	Ostatní dlouhodobý finanční majetek	069			
7.	Prořizovaný dlouhodobý finanční majetek	043			
8.	Poskytnuté zálohy na dlouhodobý finanční majetek	053			
IV. Dlouhodobé pohledávky					
1.	Poskytnuté návratné finanční výpomoci dlouhodobé	462			
2.	Dlouhodobé pohledávky z postoupených úvěrů	464			
3.	Dlouhodobé poskytnuté zálohy	465			
4.	Dlouhodobé pohledávky z ručení	466			
5.	Dlouhodobé pohledávky z nástrojů spolufinancovaných ze zahraničí	468			
6.	Ostatní dlouhodobé pohledávky	469			
7.	Dlouhodobé poskytnuté zálohy na transfery	471			
B. Oběžná aktiva			7 926 531,08	7 926 531,08	3 760 142,78
I. Zásoby					
1.	Pořízení materiálu	111	9 520,00	9 520,00	1 670,00
2.	Materiál na skladě	112			
3.	Materiál na cestě	119	9 520,00	9 520,00	1 670,00
4.	Nedokončená výroba	121			
5.	Polootovary vlastní výroby	122			
6.	Výrobky	123			
7.	Pořízení zboží	131			
8.	Zboží na skladě	132			
9.	Zboží na cestě	138			
10.	Ostatní zásoby	139			
II. Krátkodobé pohledávky			3 658 967,19	3 658 967,19	462 238,27
1.	Odběratelé	311			
2.	Směnky k inkasu	312			
3.	Pohledávky za eskontované cenné papíry	313			
4.	Krátkodobé poskytnuté zálohy	314	372 162,59	372 162,59	269 294,67
5.	Jiné pohledávky z hlavní činnosti	315	100 824,00	100 824,00	780,60
6.	Poskytnuté návratné finanční výpomoci krátkodobé	316			
7.	Krátkodobé pohledávky z postoupených úvěrů	317			

Zdroj: Rozvaha obce Nedašova Lhota za rok 2011–2014, [2015]

Číslo položky	Název položky	Sýntetický účet	Období		Minulé
			Běžné	Korekce	
			Brutto	Netto	
8.	Pohledávky z přerozdělených daní	319			
9.	Pohledávky za zaměstnanci	335			
10.	Sociální zabezpečení	336			
11.	Zdravotní pojištění	337			
12.	Důchodové spoření	338			
13.	Dan z příjmů	341			
14.	Jiné přímé daně	342			
15.	Dan z přidané hodnoty	343			
16.	Jiné daně a poplatky	344			
17.	Pohledávky za vybranými ústředními vládními institucemi	346			94 930,00
18.	Pohledávky za vybranými místními vládními institucemi	348	127 259,00	127 259,00	97 233,00
23.	Krátkodobé pohledávky z ručení	361			
24.	Pevné termínové operace a opce	363			
25.	Pohledávky z finančního zajištění	365			
26.	Pohledávky z vydaných dluhopisů	367			
27.	Krátkodobé pohledávky z nástrojů spolufinancovaných ze zahraničí	371			
28.	Krátkodobé poskytnuté zálohy na transfery	373			
29.	Náklady příštích období	381			
30.	Příjmy příštích období	385			
31.	Dohadné účty aktivní	388	3 058 721,60	3 058 721,60	
32.	Ostatní krátkodobé pohledávky	377			
	III. Krátkodobý finanční majetek		4 258 043,89	4 258 043,89	3 296 234,51
1.	Majetkové cenné papíry k obchodování	251			
2.	Dluhové cenné papíry k obchodování	253			
3.	Jiné cenné papíry	256			
4.	Termínované vklady krátkodobé	244			
5.	Jiné běžné účty	245			
9.	Běžný účet	241			
11.	Základní běžný účet územních samosprávných celků	231			
12.	Běžné účty fondů územních samosprávných celků	236	4 248 170,89	4 248 170,89	3 296 234,51
15.	Ceniny	263			
16.	Peníze na cestě	262			
17.	Pokladna	261	9 873,00	9 873,00	

Zdroj: Rozvaha obce Nedašova Lhota za rok 2011–2014, [2015]

Číslo položky	Název položky	Symetrický účet	Období	
			Běžné	Minulé
PASIVA CELKEM				
C.	Vlastní kapitál		104 194 579,00	98 990 509,55
I.	Jmění účetní jednotky a upravující položky		103 104 345,00	97 874 400,88
1.	Jmění účetní jednotky		92 079 566,13	89 958 700,86
3.	Transfery na pořízení dlouhodobého majetku	401	73 311 530,25	73 311 530,25
4.	Kurzové rozdíly	403	41 454 117,73	39 333 252,46
5.	Oceňovací rozdíly při prvotním použití metody	405		
6.	Jiné oceňovací rozdíly	406	22 686 081,85-	22 686 081,85-
7.	Opravy minulých období	407		
408				
II.	Fondy účetní jednotky			
6.	Ostatní fondy	419		
III.	Výsledek hospodaření		11 024 778,87	7 915 700,02
1.	Výsledek hospodaření běžného účetního období		3 109 078,85	1 975 033,03
2.	Výsledek hospodaření ve schvalovacím řízení	431		
3.	Výsledek hospodaření předcházejících účetních období	432	7 915 700,02	5 940 666,99
D.	Cizí zdroje		1 090 234,00	1 116 108,67
I.	Rezervy			
1.	Rezervy	441		
II.	Dlouhodobé závazky		270 000,00	540 000,00
1.	Dlouhodobé úvěry	451	270 000,00	540 000,00
2.	Přijaté návratné finanční výpomoci dlouhodobé	452		
3.	Dlouhodobé závazky z vydaných dluhopisů	453		
4.	Dlouhodobé přijaté zálohy	455		
5.	Dlouhodobé závazky z ručení	456		
6.	Dlouhodobé směnky k úhradě	457		
7.	Dlouhodobé závazky z nástrojů spolufinancovaných ze zahraničí	458		
8.	Ostatní dlouhodobé závazky	459		
9.	Dlouhodobé přijaté zálohy na transfery	472		
III.	Krátkodobé závazky		820 234,00	576 108,67
1.	Krátkodobé úvěry	281		
2.	Eskontované krátkodobé dluhopisy (směnky)	282		
3.	Krátkodobé závazky z vydaných dluhopisů	283		
4.	Jiné krátkodobé půjčky	289		
5.	Dodavatelé	321	12 020,00	
6.	Směnky k úhradě	322		

Zdroj: Rozvaha obce Nedašova Lhota za rok 2011–2014, [2015]

Číslo položky	Název položky	Syntetický účet		Období	
		Běžné	Minulé	Běžné	Minulé
7.	Krátkodobé přijaté zálohy	324			
8.	Závazky z dělení správy	325			
9.	Přijaté návratné finanční výpomoci krátkodobé	326			
10.	Zaměstnanci	331	161 342,00	141 911,00	
11.	Jiné závazky vůči zaměstnancům	333			
12.	Sociální zabezpečení	336	85 087,00	53 124,00	
13.	Zdravotní pojištění	337		24 379,00	
14.	Důchodové spoření	338			
15.	Daň z příjmů	341	35 340,00	151 430,00	
16.	Jiné přímé daně	342	9 650,00	4 208,00	
17.	Daň z přidané hodnoty	343		41 772,00	
18.	Jiné daně a poplatky	344			
19.	Závazky k osobám mimo vybrané vládní instituce	345			
20.	Závazky k vybraným ústředním vládním institucím	347			
21.	Závazky k vybraným místním vládním institucím	349			
28.	Krátkodobé závazky z ručení	362			
29.	Pevné termínové operace a opce	363			
31.	Závazky z finančního zajištění	366			
32.	Závazky z upsaných nesplicených cenných papírů a podílů	368			
33.	Krátkodobé závazky z nástrojů spolufinancovaných ze zahraničí	372			
34.	Krátkodobé přijaté zálohy na transfery	374		3 393,00	
35.	Výdaje příštích období	383			
36.	Výnosy příštích období	384			
37.	Dohadné účty pasivní	389	269 294,67	372 163,00	
38.	Ostatní krátkodobé závazky	378	15 834,00	15 834,00	

* Konec sestavy *

Zdroj: Rozvaha obce Nedašova Lhota za rok 2011–2014, [2015]

PŘÍLOHA P VI. ROZPOČTOVÝ VÝHLED OBCE NEDAŠOVA LHOTA NA ROK 2014–2017

Rozpočtový výhled obce Nedašova Lhota na rok 2014-2017. Příloha č. 1 k usnesení ZO ze dne 22. 3. 2013

rok	2014	2015	2016	2017
Daňové příjmy	5.820.000	5.920.000	5.920.000	5.890.000
Dotace	4.200.000	19.000.000	18.000.000	1.000.000
Rezerva z předchozího roku	3.200.000	400.000		
Nedaňové příjmy	550.000	1.000.000	600.000	600.000
CELKEM	13.770.000	26.320.000	24.520.000	7.490.000
Rezerva	400.000			790.000
Běžné výdaje	3.900.000	4.100.000	4.100.000	5.400.000
Investiční výdaje	9.200.000	21.950.000	20.420.000	1.300.000
Výdaje na dluhovou službu	270.000	270.000	0	0
CELKEM	13.770.000	26.320.000	24.520.000	
Investice a velké opravy				
Víceúčelové hřiště	650.000	980.000		
Oprava MK -od č. 139	1.000.000			
Kanalizace - II. etapa		18.500.000		
Kanalizace - III. etapa			18.300.000	
Oprava MK č. 1-2, 17-100		1.400.000		
Posilové vrtý	650.000			
Chodníky v obci		1.070.000	2.120.000	
Úprava středu obce	6.200.000			
Oprava zděné kaple + sochy	700.000			
Oprava dřevěné zvonice				1.300.000
CELKEM	9.200.000	21.950.000	20.420.000	1.300.000

Vypracovala: Mgr. Jarmila Janíčková
starostka obce

Schváleno ZO dne 22. 3. 2013 usnesením č. 05/ZO-02/2013.

Zdroj: Výkaz pro plnění rozpočtu pro ÚSC, [2015]

PŘÍLOHA P VII. ROZPOČET OBCE NA ROK 2011

• OptionButton1

Rozpočet obce Nedašova Lhota na rok 2011			
Odd.š	Položka	Druh příjmů	Rozpočet 2011
	1111	Daň z příjmů FO ze ZČ	982.000
	1112	Daň z příjmů FO z SVČ	50.000
	1113	Daň z příjmů FO z kap.výnosů	100.000
	1121	Daň z příjmů práv.osob	1.100.000
	1361	Správní poplatky	3.000
	1211	DPH	2.500.000
	1332	Poplatky za znečišť.ovzduší	4.000
	1343	Poplatky za veř.prostranství	1.000
	1511	Daň z nemovitostí	150.000
	1122	Daň z příjmů obce	64.000
1032	2111	Prodej dřeva	628.000
	1341	Poplatek ze psů	1.000
3341	2111	Poplatek za hlášení	1.000
3725	1324	Příspěvek za tříděný odpad	50.000
3722	2111	Poplatky za odvoz odpadů	50.000
6310	2141	Úroky	10.000
	4112	Dotace ze SR	178.000
3392	2111	Pronájem sál	30.000
3639	2111	Poplatky za UNC, traktor	200.000
2221	2132	Pronájem nocležna	8.000
2221	2132	Pronájem plynovod	99.000
	8115	Zůstatek z roku 2010 na BÚ	1.473.000
5512	2111	Pronájem zbrojnice	5.000
	8124	Splátka jistiny - úvěru	-270.000

Příjmy celkem : 7.417.000,-

-

Vyvěšeno dne : 10.2.2011

Sňato dne : 28.2.2011

Schváleno dne : 11.3.2011

Starosta obce : Bc.Janičková

Zdroj: Výkaz pro plnění rozpočtu pro ÚSC, [2015]

Odd.š	Položka	Druhy výdajů	Rozpočet 2011
Les			
1032	5139	Materiál	30.000
1032	5156	PHM	36.000
1032	5169	Služby	35.000
1032	5137	Naviják	20.000
Doprava			
02221	5323	Dopravní obslužnost	52.000
2219	5171	Oprava MK	
Odvádění odp.vod			
2310	5169	Projekty + dobudování + služby	190.000
2321	6121	Kanalizace výstavba	2.500.000
Školství			
3111	5139	Materiál MŠ	
3111	5153	Plyn MŠ	120.000
3111	5171	Opravy MŠ	800.000
3113	5321 49	Dotace ZŠ Nedašov	500.000
3111	5331	Dotace MŠ	95.000
Kultura			
3314	5136	Knihovna - knihy	11.000
3392	5139	Sál - materiál	3.000
3399	6169	Kaplička - ozvučení	2.000
3399	5171	Kaplička - oprava	150.000
Tělovýchovná jednota			
3419	5222	Dotace TJ	40.000

Vyvěšeno dne : 10.2.2011

Sňato dne : 28.2.2011

Schváleno dne : 11.3.2011

Starosta obce: Bc.Janičková

Zdroj: Výkaz pro plnění rozpočtu pro ÚSC, [2015]

Komunální služby			
3631	5139	Materiál veřejné osvětlení	1.000
3633	5141	Úroky plyn	70.000
3633	5169	Údržba plynovodu	86.000
3639	5139	ND stroje (UNC,traktor...)	30.000
3639	5156	PHM	30.000
3639	5163	Pojištění	7.000
3639	5171	Opravy	20.000
3639	5167	Školení řidičů	3.000
Svoz komunálního odpadu			
3722	5169	Svoz odpadu	210.000
3722	5137	Nákup kontejnerů	
Požární ochrana			
5512	5132	Ochranné pomůcky	20.000
5512	5137	Drobný hmotný dl. majetek	
5512	5151	Voda	2.000
5512	5154	Elektrická energie	30.000
5512	5156	PHM	4.000
5512	5167	Školení	
5512	5175	Pohoštění	4.000
Místní správa			
6112	5023	Plat starosta + zastupitelé	500.000
6112	5031	Pojištění soc.-starosta	110.000
6112	5032	Pojištění zdrav.-starosta,zastup.	45.000
6171	5011	Plat zaměstnanci	750.000
6171	5031	Pojištění soc. - zaměstnanci	160.000
6171	5032	Pojištění zdrav. - zaměstnanci	56.000
6171	5038	Ostatní povinné pojištění	7.000
6171	5132	Ochranné pomůcky	4.000
6171	5136	Knihy a tisk	1.000
6171	5137	DHM	30.000
6171	5139	Materiál	20.000
6171	5151	Voda	6.000

Vyvěšeno dne : 10.2.2011

Sňato dne : 28.2.2011

Schváleno dne : 11.3.2011

Starosta obce : Bc.Janičková

Zdroj: Výkaz pro plnění rozpočtu pro ÚSC, [2015]

6171	5154	El.energie včetně VO	245.000
6171	5156	PHM	20.000
6171	5161	Poštovné	3.000
6171	5162	Telefony, rozhlas,	30.000
6171	5163	Poplatky banka	20.000
6171	5167	Školení	10.000
6171	5169	Služby	20.000
6171	5171	Opravy budovy OÚ	160.000
6171	5175	Pohoštění	5.000
6399	5362	Daň z příjmů obce	64.000
6171	5153	Plyn	50.000

Rozpočtové výdaje celkem : 7.417.000,-

Vyvěšeno dne : 10.2.2011

Sňato dne : 28.2.2011

Schváleno dne : 11.3.2011

Starosta obce : Bc.Janičková

Zdroj: Výkaz pro plnění rozpočtu pro ÚSC, [2015]