

# **Specifika a využití obranné střelby v prostředí průmyslu komerční bezpečnosti**

David Dědek

---

Bakalářská práce  
2015



Univerzita Tomáše Bati ve Zlíně  
Fakulta aplikované informatiky

---

Univerzita Tomáše Bati ve Zlíně

Fakulta aplikované informatiky

akademický rok: 2014/2015

## ZADÁNÍ BAKALÁŘSKÉ PRÁCE

(PROJEKTU, UMĚLECKÉHO DÍLA, UMĚLECKÉHO VÝKONU)

Jméno a příjmení: **David Dědek**  
Osobní číslo: **A11880**  
Studijní program: **B3902 Inženýrská informatika**  
Studijní obor: **Bezpečnostní technologie, systémy a management**  
Forma studia: **kombinovaná**

Téma práce: **Specifika a využití obranné střelby v prostředí průmyslu  
komerční bezpečnosti**

Téma anglicky: **The Specifics and Usage of Defensive Shooting in the  
Commercial Security Industry**

Zásady pro vypracování:

1. Seznamte se s obrannou střelbou a jejími specifikami.
2. Uvedte nezbytnou terminologii a související právní prostředí.
3. Popište profese průmyslu komerční bezpečnosti, ve kterých jsou využívány palné zbraně.
4. Zaměřte se na popis obranné střelby z hlediska vybavení, tasení, pohybu se zbraní a využití krytů.
5. Vytvořte modelové situace se zaměřením na profesi bodyguarda.

Rozsah bakalářské práce:

Rozsah příloh:

Forma zpracování bakalářské práce: **tištěná/elektronická**

Seznam odborné literatury:

1. LUKÁŠ, Luděk et al. **Bezpečnostní technologie, systémy a management II: teorie a praxe ochrany majetku a fyzické bezpečnosti**. Zlín: VeRBuM, 2012. ISBN 978-80-87500-19-4.
2. LUKÁŠ, Luděk et al. **Bezpečnostní technologie, systémy a management III: teorie a praxe ochrany majetku a fyzické bezpečnosti**. Zlín: VeRBuM, 2013. ISBN 978-80-87500-35-4.
3. PAVLICA, Tomáš. **Způsoby hodnocení pracovníků průmyslu komerční bezpečnosti ve střelbě**. Zlín, 2012. Diplomová práce. Univerzita Tomáše Bati ve Zlíně, Fakulta aplikované informatiky.
4. ČERNÝ, Pavel a Michal GOETZ. **Manuál obranné střelby**. 1. vyd. Praha: Grada, 2004. ISBN 978-802-4707-396.
5. JUŘÍČEK, Ludvík a Zdeněk MALÁNÍK. **Speciální tělesná příprava 3: Ranivá balistika a její účinky**. Zlín, 2014. ISBN 978 80 7454 419 4. Skripta. Univerzita Tomáše Bati ve Zlíně, Fakulta aplikované informatiky.

Vedoucí bakalářské práce:

**Ing. Dora Lapková**

Ústav bezpečnostního inženýrství

Datum zadání bakalářské práce:

**6. února 2015**



Termín odevzdání bakalářské práce:

**3. června 2015**

Ve Zlíně dne 6. února 2015



doc. Mgr. Milan Adámek, Ph.D.  
*děkan*



Ing. Jan Valouch, Ph.D.  
*ředitel ústavu*


### Prohlašuji, že

- beru na vědomí, že odevzdáním diplomové/bakalářské práce souhlasím se zveřejněním své práce podle zákona č. 111/1998 Sb. o vysokých školách a o změně a doplnění dalších zákonů (zákon o vysokých školách), ve znění pozdějších právních předpisů, bez ohledu na výsledek obhajoby;
- beru na vědomí, že diplomová/bakalářská práce bude uložena v elektronické podobě v univerzitním informačním systému dostupná k prezenčnímu nahlédnutí, že jeden výtisk diplomové/bakalářské práce bude uložen v příruční knihovně Fakulty aplikované informatiky Univerzity Tomáše Bati ve Zlíně a jeden výtisk bude uložen u vedoucího práce;
- byl/a jsem seznámen/a s tím, že na moji diplomovou/bakalářskou práci se plně vztahuje zákon č. 121/2000 Sb. o právu autorském, o právech souvisejících s právem autorským a o změně některých zákonů (autorský zákon) ve znění pozdějších právních předpisů, zejm. § 35 odst. 3;
- beru na vědomí, že podle § 60 odst. 1 autorského zákona má UTB ve Zlíně právo na uzavření licenční smlouvy o užití školního díla v rozsahu § 12 odst. 4 autorského zákona;
- beru na vědomí, že podle § 60 odst. 2 a 3 autorského zákona mohu užít své dílo – diplomovou/bakalářskou práci nebo poskytnout licenci k jejímu využití jen připouští-li tak licenční smlouva uzavřená mezi mnou a Univerzitou Tomáše Bati ve Zlíně s tím, že vyrovnání případného přiměřeného příspěvku na úhradu nákladů, které byly Univerzitou Tomáše Bati ve Zlíně na vytvoření díla vynaloženy (až do jejich skutečné výše) bude rovněž předmětem této licenční smlouvy;
- beru na vědomí, že pokud bylo k vypracování diplomové/bakalářské práce využito softwaru poskytnutého Univerzitou Tomáše Bati ve Zlíně nebo jinými subjekty pouze ke studijním a výzkumným účelům (tedy pouze k nekomerčnímu využití), nelze výsledky diplomové/bakalářské práce využít ke komerčním účelům;
- beru na vědomí, že pokud je výstupem diplomové/bakalářské práce jakýkoliv softwarový produkt, považují se za součást práce rovněž i zdrojové kódy, popř. soubory, ze kterých se projekt skládá. Neodevzdání této součásti může být důvodem k neobhájení práce.

### Prohlašuji,

- že jsem na bakalářské práci pracoval samostatně a použitou literaturu jsem citoval. V případě publikace výsledků budu uveden jako spoluautor.
- že odevzdaná verze diplomové práce a verze elektronická nahraná do IS/STAG jsou totožné.

Ve Zlíně

  
.....  
podpis diplomanta

## **ABSTRAKT**

Hlavní náplní bakalářské práce je seznámení čtenáře s obrannou střelbou v průmyslu komerční bezpečnosti. Důraz je zde kladen na její specifika a využití právě v odvětví komerční bezpečnosti. Práce je rozdělena na část teoretickou a praktickou.

První část se věnuje seznámení se s obrannou střelbou a jejím popisem. Dalším tématem je terminologie v oboru a související právní prostředí. V neposlední řadě řeší teoretická část této práce výčet profesí, se kterými se můžeme v oboru komerční bezpečnosti setkat.

Praktická část je zaměřena na seznámení čtenáře s konkrétními pravidly a technikami obranné střelby se zaměřením na využití techniky krytí, přesunů s klientem a metodami nestandardního používání palných zbraní. Druhá část je koncipována systémem ukázek s figuranty k snazšímu pochopení celé problematiky.

Klíčová slova: průmysl komerční bezpečnosti, obranná střelba, palná zbraň, profesní obrana

## **ABSTRACT**

The main content of this thesis is to acquaint the reader with a defensive gunfire in the commercial security industry. The emphasis is on its specifics and its use in the commercial security industry. The thesis is divided into a theoretical and a practical parts.

The first part is about a familiarization with defensive shooting and its description. Another issue is the terminology in the field and the legal environment. Finally, it solves the list of professions which we can meet in the field of commercial security.

The practical part is focused on introducing the reader to the specific rules and techniques of defensive shooting, focusing on the use of technology coverage, transfers to the client and non-standard methods, the use of firearms. The second part is designed with system demonstrations helpers to help the understanding of the issue.

Keywords: commercial security industry, defensive shooting, firearm, professional defense

Velmi bych chtěl poděkovat své vedoucí, slečně Ing. Doře Lapkové, za trpělivé a především odborné vedení při tvorbě bakalářské práce. Její úsilí a chuť vysvětlit problematiku související s tématem je více než úctyhodné. Dále bych rád poděkoval Ing. Jiřímu Svobodovi a Radimu Studeníkovi, kteří mi v roli figurantů pomohli s praktickou částí práce. V neposlední řadě patří poděkování rodině, jež mi byla při psaní bakalářské práce velkou oporou.

Motto:

Mírná povaha slušného člověka láká rváče. Na druhé straně zbraně ho stejně jako zákony zastrášují a drží v patřičném respektu a jsou zárukou pořádku stejně jako majetku.

Thomas Paine

# OBSAH

<b>ÚVOD</b> .....	<b>9</b>
<b>I TEORETICKÁ ČÁST</b> .....	<b>10</b>
<b>1 OBRANNÁ STŘELBA A JEJÍ SPECIFIKA</b> .....	<b>11</b>
1.1 OBRANNÁ STŘELBA A JEJÍ TYPY .....	11
1.1.1 Specifika obranné střelby .....	11
1.1.2 Význam obranné střelby .....	11
1.1.3 Typy obranné střelby v civilním sektoru .....	12
1.1.3.1 Sportovní disciplína IDPA.....	13
1.1.3.2 Sportovní disciplína LOS.....	13
1.2 MOŽNÁ HLEDISKA ROZDĚLENÍ ZBRANÍ.....	13
1.2.1 Terminologie .....	14
<b>2 PRÁVNÍ PROSTŘEDÍ</b> .....	<b>18</b>
2.1 OBECNÝ POHLED NA ZBRANĚ A PSYCHIKA PRACOVNÍKA PKB .....	18
2.1.1 Pohled veřejnosti a extrémní názory .....	18
2.1.2 Informovanost o problematice zbraní .....	19
2.1.3 Vlivy použití zbraně na psychiku.....	19
2.2 PRÁVNÍ HODNOCENÍ ZBRANÍ .....	20
2.2.1 Regulace zbraní zákonem .....	20
2.2.2 Pravidla pro použití palné zbraně v souladu se zákonem .....	23
2.2.3 Právní prostředí ČR v rámci profesní obrany pracovníků PKB.....	23
2.2.4 § 28 – Krajiná nouze .....	24
2.2.5 § 29 – Nutná obrana .....	25
<b>3 PROFESE PRŮMYSLU KOMERČNÍ BEZPEČNOSTI</b> .....	<b>28</b>
3.1 PROFESE VYUŽÍVAJÍCÍ ZBRANĚ K VÝKONU POVOLÁNÍ.....	28
3.1.1 Palná zbraň jako součást vybavení.....	29
3.1.2 Profese nevyužívající pistolí při výkonu povolání jako stálé vybavení .....	30
<b>II PRAKTICKÁ ČÁST</b> .....	<b>32</b>
<b>4 OBRANNÁ STŘELBA Z HLEDISKA VYBAVENÍ, TASENÍ, POHYBU SE ZBRANÍ A VYUŽITÍ KRYTŮ</b> .....	<b>33</b>
4.1 VYBAVENÍ.....	33
4.2 TASENÍ ZBRANĚ.....	35
4.2.1 Možné typy taseení zbraně v profesní obraně.....	37
4.3 POHYB SE ZBRANÍ.....	40
4.4 VYUŽITÍ KRYTŮ.....	40
4.4.1 Boční krytí.....	41
4.4.2 Horní krytí .....	42
4.5 NESTANDARDNÍ NABÍJENÍ ZBRANĚ.....	43
<b>5 MODELOVÉ SITUACE ZAMĚŘENÉ NA PRÁCI BODYGUARDA</b> .....	<b>46</b>

5.1	OKAMŽITÉ ZAKRYTÍ KLIENTA.....	46
5.2	POHYB S KLIENTEM DO KRYTU .....	49
	51	
5.3	PŘESUN KLIENTA Z MÍSTA OHROŽENÍ .....	52
5.3.1	Schéma modelové situace .....	52
5.3.2	Řešení modelové situace .....	53
	<b>ZÁVĚR .....</b>	<b>59</b>
	<b>SEZNAM POUŽITÉ LITERATURY.....</b>	<b>61</b>
	<b>SEZNAM POUŽITÝCH SYMBOLŮ A ZKRATEK.....</b>	<b>63</b>
	<b>SEZNAM OBRÁZKŮ .....</b>	<b>64</b>
	<b>SEZNAM TABULEK.....</b>	<b>66</b>



## ÚVOD

Bakalářská práce se zabývá, jak již název sám napovídá, seznámením se s problematikou obranné střelby v průmyslu komerční bezpečnosti. Hlavní důraz je zde kladen na její praktické využití u profesí, které nabízí bezpečnostní agentury a instituce.

Téma této práce jsem si vybral z důvodu malého množství odborné literatury v oboru a také z důvodu, že jsem sám majitelem palné zbraně. Sám jsem také absolvoval kurz obranné střelby, kde jsem si určitou metodiku, která je v praktické části této práce popisována, osvojil. Praktická část také pojednává o modelových situacích, které mohou sloužit jako určitý standard pro výcvik a trénink profesí působících v komerční bezpečnosti se zbraní.

Rád bych také zdůraznil, že účelem této práce je seznámení se jak s obrannou střelbou, tak také s právním prostředím, regulací zbraní a možnostmi jejího zákonného používání.

Považuji také za nutné říci, že obecně je v České republice regulace zbraní na velmi dobré úrovni, z důvodu jejího kvalitního sledování a registracemi jednotlivých kusů zbraní orgány státní správy.

Práce je rozdělena na část teoretickou, která pojednává o podstatě obranné střelby, jejím využitím a terminologii, která se v této věci objevuje. Druhou částí práce je část praktická, která konkrétně rozebírá profese komerční bezpečnosti, jež jsou vykonávány s palnými zbraněmi. Zaměření je zde především na výběr zbraní, druhy možného nošení a účel zbraní u konkrétních povolání. Dále tato část rozebírá modelové situace u profese osobního strážce, které mohou při výkonu zajišťování ochrany klienta nastat. Jsou jimi tedy hlavně situace nečekaného útoku, kdy je třeba mít nacvičeno, jakým způsobem se bude obrana klienta provádět.

Přínos této práce vnímám především pro ty, kteří se chtějí věnovat některé z profesí komerční bezpečnosti. U těch, kdo by chtěli jako povolání vykonávat profesi bodyguarda, jinými slovy osobního strážce, myslím, že tato práce přinese nejvíce obohacení, či rozšíření již nabytých znalostí.

Cílem práce je nejen seznámit čtenáře, či zájemce o obranné střelbě, ale i uvést na pravou míru některé ze skutečností, jež jsou veřejností vnímány z nesprávného úhlu pohledu, tedy hlavně vlastnictví palné zbraně z důvodu osobní ochrany.

## **I. TEORETICKÁ ČÁST**

## 1 OBRANNÁ STŘELBA A JEJÍ SPECIFIKA

K vysvětlení problematiky týkající se obranné střelby je třeba si vysvětlit základní pojmy, se kterými se zde setkáme. Jsou jimi zejména zbraň, obrana, sebeobrana, profesní obrana a dále také mnohé další podpůrné prostředky využívané v obraně.

### 1.1 Obranná střelba a její typy

V průmyslu komerční bezpečnosti (dále jen PKB) se často setkáváme s termínem obranná střelba. Tento pojem definuje využití palných zbraní za účelem odvrácení útoku na život, zdraví nebo majetek člověka. Obranná střelba si našla své příznivce i v civilním sektoru. V dnešní době existuje mnoho disciplín věnující se této tématice.

Obranná střelba má mnoho podob, které se liší především podmínkami, v níž je prováděna. Jinak bude vypadat obranná střelba za bílého dne, jinak v prostředí se zhoršenou viditelností (mlha, prázdné v prostorách hal a budov anebo v noci). Také je rozdíl v metodice a provedení obranné střelby v určitých místech. Na ulici, kde je mnoho nezáživných osob, které nesmí být za žádnou cenu ohroženy, se bude střelec chovat jinak, než v prostředí uzavřených prostor, například uvnitř domu. Specifickou metodou obranné střelby je také střelba z auta.

Hlavním cílem obranné střelby je vždy ubránit se reálnému útoku.

#### 1.1.1 Specifika obranné střelby

- Oblečení – zbraň je na začátku každé situace nošena skrytě, proto je tedy nutný trénink pohybu odhozu oblečení a následného tasení zbraně
- Tasení
- Pohyb do krytu
- Střelba z krytu
- Střelba z různých střeleckých poloh (snížená pozice, z kleku, vleže)
- Střelba je ve většině případů jednou rukou

#### 1.1.2 Význam obranné střelby

Jak je již z názvu patrné, cílem obranné střelby je odvrácení útoku na život člověka a další zájmy chráněné zákonem. Užití obranné střelby je především rozděleno z hlediska jejích druhů. Pokud vykonává obranu fyzická osoba, je vhodné rozdělení na profesní obra-

nu a sebeobranu. Důležitým rozdílem mezi nimi je cíl, motivace, realizační prvek a také pravomoc z hlediska práva. [1]

Hlavním cílem profesní obrany je bránit nebo chránit zájmy a hodnoty někoho jiného, z pravidla někoho cizího. Za dílčí rozdělení můžeme považovat obranu státu a komerční obranu. Vždy je třeba mít na paměti motiv profesní obrany, kterým je finanční odměna.

Oproti tomu cílem sebeobranu je bránit (chránit) sebe, své blízké, své zájmy a hodnoty před protiprávním a nespravedlivým útokem, v tomto případě jiného člověka (lidí). Sebeobranou lze také pomoci před útokem i cizímu člověku. Existuje pět zákonem chráněných zájmů, kterými jsou život, zdraví, majetek, osobní a domovní svoboda a čest. Motivace k sebeobraně je mimo finanční nebo materiální zisk. Důležitým aspektem je citová vazba k člověku blízkému, materiálním věcem a dalším hodnotám (např. smyslu pro spravedlnost). [1]

V obou těchto případech, tedy jedná-li se o sebeobranu či profesní obranu, je člověk (fyzická osoba), jak v civilním, tak i v profesním sektoru oprávněna využít mimo jiné také obrannou střelbu. Důležitou podmínkou je však dodržení všech jejích specifíků.

### 1.1.3 Typy obranné střelby v civilním sektoru

V civilním sektoru je obranná střelba využívána zejména na osobní ochranu, na ochranu blízkých, nebo v rámci povolání v komerční sféře. Jelikož se rozšiřuje mezi veřejnost stále více, začala být velmi populární také jako sport. Pro některé je cílem si zasoutěžit, pro jiné je to trénink na situace, se kterými by se mohli v průběhu života potkat. Jako sport lze obrannou střelbu charakterizovat zcela jednoduše a to jako praktické využívání zbraní a plnohodnotné munice pro simulaci a trénink obranných situací v „reálném životě“. Střelci, kteří soutěží v obranné střelbě jsou nuceni používat zbraně a pouzdra skutečně určená pro sebeobranu a denní nošení. Je zakázáno využívat soutěžních speciálů (speciálně upravených zbraní), jelikož jsou testovány zkušenosti, schopnosti a možnosti střelce, nikoli jeho vybavení. Tento druh střelby je pro každého, kdo může legálně nosit zbraň. [2]

Důvodem vzniku sportovních disciplín v obranné střelbě byla nemožnost praktického zkoušení a zdokonalování schopností s navrženým vybavením pro sebeobranu. Obranná střelba je pro skutečné střelce možnost, jak se s předepsaným vybavením, postupy a technikami střelby zdokonalit, s důrazem na praktičnost a reálnost vzniklých situací. [3]

### ***1.1.3.1 Sportovní disciplína IDPA***

The-International Defensive Pistol Association – Mezinárodní asociace obranné střelby IDPA se zaměřuje na komplexní kurzy střelby. Jsou zde dvě kategorie kurzů, a to sebeobraně situace a standardní cvičení. Situace sebeobraně jsou simulacemi možných nebo aktuálních situací z „reálného světa“. Tyto modelové situace simulují střelbu z cca 2,5 - 18 m a často si žádají změny střeleckých stanovišť, či střelbu z nevýhodných pozic. Základní cvičení, která se soustředí na otestování speciálních schopností, jsou navržena tak, aby střelec předvedl své umění střelby a ovládání zbraně. Závody nabízí velkou rozmanitost a především testují rychlost a přesnost. Jen velmi málo má na výkonnost vliv fyzická kondice. [3]

### ***1.1.3.2 Sportovní disciplína LOS***

LOS - Lidová obranná střelba byla založena občanským sdružením LEX roku 2005, které ji dodnes zajišťuje. Rok na to, tedy v roce 2006, bylo pořádáno první Mistrovství ČR. LOS jako sportovní disciplína si klade za úkol zvyšovat střelecké a taktické dovednosti a také bezpečnou manipulaci s palnými zbraněmi v různých stresových situacích modelovaných na závodech. Kromě zbrojního průkazu zde nejsou, stejně jako u IDPA, žádná omezení. [4]

## **1.2 Možná hlediska rozdělení zbraní**

Dělení zbraní můžeme realizovat z mnoha hledisek. V rámci naší potřeby, tedy rozdělení v průmyslu komerční bezpečnosti, je nejvhodnější brát v potaz hledisko odborné, společenské a právní. V rozdělení se budeme zabírat výhradně osobními zbraněmi, jelikož právě ty jsou v obranné střelbě využívány nejvíce. [5]

Nutno také zmínit definici z hlediska útočnicka, pro kterého je zbraní jakákoli věc, kterou může použít k ohrožení života nebo zdraví člověka. V opačném pohledu, tedy z pohledu obránce, je zbraní zařízení, se kterým může bránit své osobní zájmy i zájmy chráněné zákonem a které je primárně zkonstruováno k zabití nebo alespoň k ohrožení života útočnicka. [5]

Informace ohledně zbraní a osobních prostředků jsou jedním z cenných zdrojů zkušeností pro pracovníky PKB, jelikož vhodná kategorizace zbraně představuje objektivní zrychlení a vyhodnocení závěrů týkajících se možné hrozby a minimalizuje chybu, která může nastat v nesprávném použití protiopatření, proti případnému pachateli.

Za účelná hlediska dělení zbraní považujeme v PKB zejména:

- Odborné hledisko (účel, konstrukce a použití zbraně i osobních prostředků).
- Společenské hledisko (vnímání zbraní a osobních prostředků veřejností).
- Právní hledisko (zaměřené na definování a trendy hodnocení zbraní a osobních prostředků).

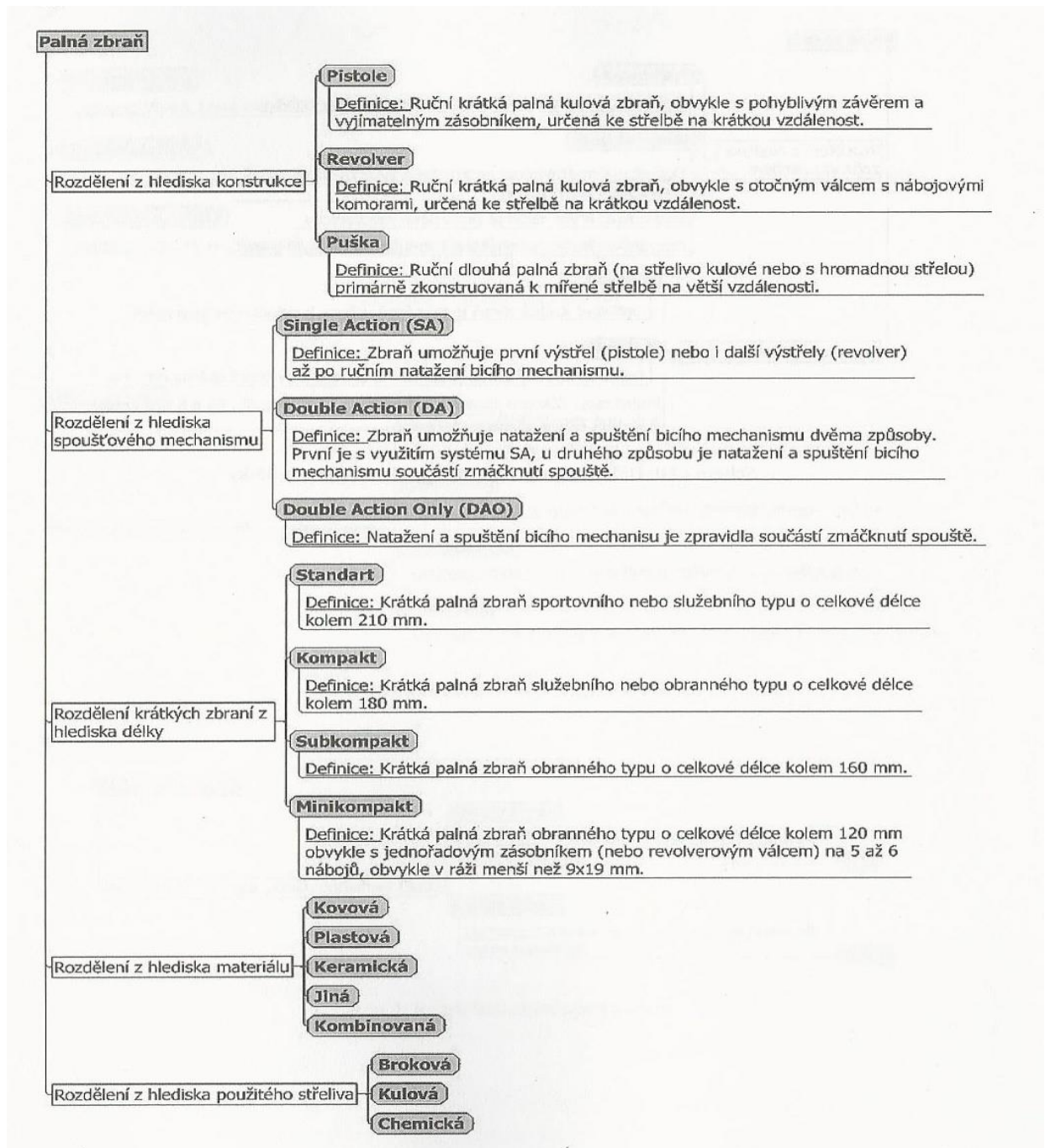
Dle těchto hledisek je možno snadno rozlišovat a mít schopnost zařadit zbraně a osobní prostředky. Nejdůležitější je vždy účel zbraně. Respektive, k jakému primárnímu účelu je zbraň zkonstruována. Také kdo, jak a jakým způsobem bude zbraň užívat a jaký může být následek tohoto konkrétního užívání. [5]

### 1.2.1 Terminologie

**Zbraň** - dle zákona č.119/2002 Sb., ve znění pozdějších předpisů, se střelnou zbraní rozumí zbraň, u které je funkce odvozena od okamžitého uvolnění energie při výstřelu, zkonstruována pro požadovaný účinek na definovanou vzdálenost. [6] V průmyslu komerční bezpečnosti je nejčastěji využívána zbraň krátká palná, z důvodu skrytého nošení je to typ subkompakt. Obecně můžeme zbraň chápat jako věc primárně zkonstruovanou k útoku na člověka. Mimo střelné zbraně jsou užívány i nože, dýky, atd. a ty se řadí do kategorie chladných zbraní. [5]



Obr. 1. Řez pistolí CZ 75 [7]



Obr. 2. Rozdělení palných zbraní [5]

**Střelivo** - ve smyslu zákona o zbraních a střelivu charakterizuje tento pojem souhrnné označení pro náboje, nábojky a střely do střelných zbraní.



*Obr. 3. Střelivo [8]*

**Náboj** předmět určený pro nabíjení do palných zbraní. Skládá se z několika částí – nábojnice, zápalka, výmetná náplň a střela. Náboje se liší ráží.

**Pouzdro** - nejčastějším způsobem k nošení zbraní je pouzdro. Vyrábí se mnoho druhů, dle potřeb a využití. V obranné střelbě hraje správný výběr pouzdra důležitou roli na celkovém výsledku užitého typu obrany.



*Obr. 4. Pouzdro [9]*



**Sluchátka** - důležitý ochranný prostředek při tréninku. Stejně jako u pouzdra je na trhu mnoho variant a typů.



*Obr. 5. Sluchátka [10]*

**Tasení** – pojmem tasení je označována akce, kdy je zbraň vytažena z pouzdra, případně nabita a připravena k okamžitému výstřelu. Celý tento průběh musí mít co možná nejkratší časový horizont, musí se provést systematicky a bezpečně. Z tohoto důvodu je nutný dobrý výcvik a častý trénink. Tématem „tasení“ se podrobněji zabýváme v praktické části této práce.

Účelem kapitoly je seznámení se s obrannou střelbou, jejími typy, významem a sportovními disciplínami pořádanými v tomto sektoru, které jsou pro mnohé koníčkem a pro jiné také nutnou záležitostí v rámci výcviku nutného k získávání zkušeností, které jsou následně uplatňovány při výkonu povolání. Kapitola také pojednává o rozdělení zbraní a terminologii zde využívané.

## 2 PRÁVNÍ PROSTŘEDÍ

Možnost použití palných zbraní je v právním prostředí České republiky striktně dána zákonem o zbraních č. 119/2002 Sb. (tímto zákonem se budeme více věnovat v kapitole druhé) a trestním zákonem 140/1961 Sb. Zákon č. 119/2002 Sb. definuje palné zbraně, podmínky jejich nabývání a držení a vysvětluje řadu důležitých pojmů. Situacemi, za kterých zbraň smí, a naopak nesmí být použita, se poté zabývá trestní zákoník 140/1961 Sb.

V této kapitole se dále zaměříme na detailnější popis vlastností, které mají vliv na použití palných zbraní u pracovníků průmyslu komerční bezpečnosti.

### 2.1 Obecný pohled na zbraně a psychika pracovníka PKB

Právní prostředí týkající se použití palných zbraní je v České republice řešeno na velmi dobré úrovni. K použití palných zbraní dochází v Česku jen zřídka a v situacích, kdy je zbraň použita, dochází již ke konfliktu, ve kterém je nevyhnutelné čelit hrozbě právě těmito prostředky.

V právním pojetí je zbraň nástrojem určeným k útoku, způsobení zranění či smrti živému organismu. Je lhostejno, zdali byla zbraň primárně zkonstruována jako zbraň, nebo jde o provizorní užití jiného předmětu, který v danou chvíli plní funkci zbraně. [5]

#### 2.1.1 Pohled veřejnosti a extrémní názory

Ohledně tematiky zbraní se mnohdy vyskytují extrémní názory, většinou prezentovány médii, kdy laikové tvrdí, že by se měly zakázat všechny palné zbraně. Na otázku, jak a čím se má slušný člověk bránit vůči eskalaci hrubého násilí a bezpráví, kdy pachatelé si vždy relativně snadno dokáží opatřit nelegální zbraně, však nedovedou odpovědět.

Mezi tyto extrémní názory patří také až bezstarostné podceňování palných zbraní, kdy si napadený laik myslí, že to, co údajný pachatel drží v ruce, je pouze atrapa, případně, že právě ta věc, kterou drží, nefunguje, či si dokonce myslí, že pachatel stejně nevystřelí. Stejnou naivitu a bezstarostnost mají i pachatelé, kteří následně zdůvodňují, že pistole byla jenom plynová nebo hračka z plastu. Právě toto jsou ve své podstatě nebezpečné hry se smrtí.

Často se ukazuje, že lidé svůj rozum přeceňují a chovají se značně nerozumně. Extrémním názorem laiků také je, že policisté a pracovníci soukromých bezpečnostních složek jsou cvičeni a že nesmí pistoli vůbec nikdy použít. [5]

V neposlední řadě je také velké množství lidí, kteří si myslí, že zbraň může sama vystřelit. Je pravdou, že u starších typů zbraní, které nebyly ještě zkonstruovány dle dnešních standardů a bezpečnostních kritérií, se to mohlo stát. Dnes jsou ovšem zbraně vyráběny s hlavním důrazem na bezpečnost a je dokázáno, že i když se ke zbraní bude chovat člověk jakkoli hrubě (silně s ní bouchat o zem, nechat ji padat z výšky, tlouci do ní jiným předmětem apod.), zbraň zkrátka nevystřelí. Aby k tomu došlo, je třeba zmáčknout spoušť.

### 2.1.2 Informovanost o problematice zbraní

Bližším zkoumáním samotných pracovníků a managementu firem o zbraních a obranných prostředcích v průmyslu komerční bezpečnosti se přišlo až k tristnímu závěru. Veřejnost má o zbraních velmi malou informovanost, a jelikož se pravdivé informace velmi komplikovaně shání, je právě tato skutečnost živnou půdou vzniku mýtů, fám a lží o této problematice. Nutno podotknout, že psychika pracovníka PKB je ovlivněna informacemi získanými z různých médií (často zaměřených na senzaci a negativa) a to tak dlouho, než jim pro nedostatek znalostí o zbraních uvěří.

V médiích jsou zbraně personifikovány do úrovně téměř myslících bytostí. Je proto potřeba zdůraznit, že jakákoliv zbraň je jednoduché, zcela bezpečné zařízení. Nebezpečnost tedy netkví ve zbraních, nýbrž v lidech, kteří je ovládají. V České republice (dále jen ČR) se až na výjimky téměř nevyskytují případy zneužití zbraní jejich legálním držitelem. V absolutní většině je zneužití zbraní na straně lidí, kteří vůbec žádný zákon nerespektují. [5]

### 2.1.3 Vlivy použití zbraně na psychiku

Použití zbraně má velký vliv na psychiku zejména v případech hrozby zbraní útočником, neúspěšným použitím zbraně, selháním nebo ztrátou zbraně. Funkci psychiky v realitě ovlivňuje aktuální psychický stav (stres, šok, strach,...) jak u napadeného, tak i útočníka.

Velmi důležitým prvkem je pravidelné cvičení v různých, mnohdy i velmi ztížených modelových situacích. Je samozřejmé, že samotné cvičení nestačí a je také třeba studovat relevantní teorii. Je také pochopitelné, že realitu nelze 100% namodelovat. Výsledný

efekt je vždy vázán na osobnostní základ, intelekt, výkonnostní dispozice, kvalitu a délku přípravy realizovanou profesionálními instruktory. [5]

## 2.2 Právní hodnocení zbraní

### 2.2.1 Regulace zbraní zákonem

Použije-li se na obranu před útočníkem, či použije-li útočník k útoku na svoji oběť například krátkou palnou zbraň (pistole, revolver), použije tak zbraň, která je k takovému útoku primárně určená. Pokud však použije například sportovní malorážku, nebo loveckou kulovnici, jde také o zbraň svou konstrukcí primárně vyrobenou jako zbraň, avšak její užití je v tomto případě provizorní, ovšem neméně účinné, byť je konstrukčně určena k jinému způsobu užití. V těchto případech se převážně jedná o zbraně, jejichž nabývání vlastnictví, držení a nošení upravuje zákon č.119/2002 Sb., o střelných zbraních a střelivu. K držení a nošení těchto zbraní je třeba zbrojní průkaz příslušných kategorií na straně zaměstnanců a příslušná zbrojní licence na straně zaměstnavatele. [5]

Dle ustanovení § 16 rozlišuje zákon následující skupiny zbrojních průkazů dle způsobu užití.

- A – ke sběratelským účelům,
- B – ke sportovním účelům,
- C – k loveckým účelům,
- D – k výkonu zaměstnání nebo povolání,
- E – k ochraně života, zdraví nebo majetku,
- F – k provádění pyrotechnického průzkumu. [11]

V rámci potřeb PKB lze pro držení zbrojního průkazu doporučit nejméně skupin D a E, avšak lze doporučit i skupinu B, protože sportovní střelba, hlavně tedy tzv. akčních disciplín, je velmi vítaným doplňkem pro střeleckou přípravu pracovníka PKB a možnost účastnit se na některých sportovně střeleckých akcích je značně komplikována bez zbrojního průkazu skupiny B. [5]

Zbrojní licence je dle ustanovení § 31 zákona veřejná listina, která opravňuje právnickou nebo fyzickou osobu k nabývání vlastnictví a přechovávání zbraní nebo střeliva podle rozsahu oprávnění, která jsou stanovena pro jednotlivé skupiny zbrojní licence. Ty se rozlišují dle důvodu užívání zbraní nebo střeliva a oprávnění:

- A – vývoj, výroba zbraní nebo střeliva,
- B – opravy, úpravy nebo znehodnocování zbraní nebo střeliva,
- C – nákup, prodej nebo přeprava zbraní a střeliva,
- D – půjčování zbraní nebo úschova zbraní a střeliva,
- E – ničení nebo znehodnocování zbraní nebo střeliva,
- F – výuka nebo výcvik ve střelbě,
- G – zajišťování ostrahy majetku nebo osob,
- H – uskutečňování sportovní, kulturní nebo zájmové činnosti,
- I – provozování muzejnictví nebo sbírkové činnosti,
- J – zabezpečování úkolů podle zvláštního právního předpisu (obecní policie),
- K – provozování pyrotechnického průzkumu. [11]

V rámci potřeb PKB lze pro držení zbrojní licence doporučit skupinu G, avšak i skupinu C, neboť bezpečnostní agentury mohou v rámci kontraktu řešit například přepravu zbraní a střeliva. Také skupinu F, neboť dle této skupiny lze provádět výcvik i pracovníků jiných agentur (v rámci výcviku vlastních pracovníků tato licence potřeba není). [5]

Dle ustanovení § 3 zákona se rozeznává dělení zbraní a střeliva:

- kategorie A – zakázané zbraně, zakázané střelivo nebo zakázané doplňky zbraní, kterými jsou typicky plně samočinné vojenské zbraně, noktovizory, tlumiče hluku výstřelu či laserové zaměřovače,
- kategorie B – zbraně podléhající povolení, kterými jsou typicky krátké palné zbraně, opakovací či samonabíjecí brokovnice či samonabíjecí kulovnice,
- kategorie C – zbraně podléhající ohlášení, jedná se zejména o dlouhé zbraně, jež nespádají do kat. B, zbraně s okrajovým zápalem a zbraně perkusní víceranné,
- kategorie D – nevyžadují držení zbrojního průkazu. [11]

Nabývání zbraní a doplňků kategorie A je možno s výjimkou, která není nároková a pro kterou lze udělení různě podmínit, nebo i vůbec nevydat. Pro potřeby průmyslu komerční bezpečnosti lze s výjimkou zvláště závažných případů o vhodnosti kategorie A spíše pochybovat.

Naopak zbraně kategorie B lze dle zákona označit pro průmysl komerční bezpečnosti za nejvhodnější. Zejména krátké palné zbraně, opakovací či samonabíjecí brokovnice, samonabíjecí kulovnice a tedy zbraně, které lze nabývat na povolení. Tohoto právního

termínu se však není třeba zaleknout, jelikož vydání povolení je ze zákona nárokové a tedy držitel zbrojního průkazu či držitel zbrojní licence dostane povolení dle uvedení zákonného důvodu pro nabytí zbraně, který se nijak nedokládá. Využití zbraní kategorie C je také možno, jejich využití je však spíše okrajové. [5]

Pracovníci PKB se při své práci setkávají s problematikou skrytého a neskrytého nošení a držení zbraní. V této problematice je zcela nutné jednoznačně rozlišit, zda se pracovník PKB pohybuje v režimu nošení zbraně či naopak držení. Pojednává o tom definice obsažená v § 2 zákona o zbraních a střelivu.

1. *„držením zbraně nebo střeliva se rozumí mít:*
  - a) *zbraň nebo střelivo uvnitř bytových nebo provozních prostor nebo uvnitř zřetelně ohraničených nemovitostí se souhlasem vlastníka nebo nájemce uvedených prostor nebo nemovitostí,*
  - b) *zbraň nenabitou náboji v zásobníku, nábojové schránce, nábojové komoře hlavně nebo nábojových komorách válce revolveru a uloženou v uzavřeném obalu za účelem jejího přemístění z místa na místo.*
2. *nošením zbraně nebo střeliva se rozumí mít zbraň nebo střelivo u sebe s výjimkou případu uvedených v bodě 1.“ [11]*

Dále je nutno vědět, že dle § 28 zákona se uvádí oprávnění držitele zbrojního průkazu skupiny D při výkonu zaměstnání nebo povolání:

- a) *„nosit nebo držet zbraň kategorie A, B nebo C, na kterou má jeho zaměstnavatel vydán průkaz zbraně k účelům, pro které byla vydána zbrojní licence; k této zbraní je oprávněn držet nebo i nosit střelivo,*
- b) *nosit nejvíce dvě zbraně uvedené v písmenu a) a střelivo do těchto zbraní na veřejnosti nebo na místě veřejnosti přístupném; zbraň a střelivo do této zbraně nesmí nosit viditelně.“ [11]*

Je tedy zřejmé, že povinností pracovníka průmyslu komerční bezpečnosti je nosit zbraň v režimu nošení i držení vždy skrytě. Za skrytou zbraň se paradoxně považuje i zbraň v pouzdře, která velmi zřetelně kopíruje kontury zbraně, ale není však být vidět žádná z částí zbraně. Posuzování skrytého nošení je vždy u osoby „v základním postoji“, a proto tedy není nutné, aby byla za všech okolností zbraň skryta

Jako příklad může být vykrouknutí zbraně v průběhu nasedání do vozidla, při nepřírozeném pohybu (natahování se někde do regálu) nebo při upadnutí. [5]

### 2.2.2 Pravidla pro použití palné zbraně v souladu se zákonem

Každý pracovník PKB musí při výkonu svého povolání vědět, že jednou bude muset proti útočníkovi či jinému nebezpečí zasáhnout, a je proto nutné, aby precizně znal právní úpravu týkající se krajní nouze a nutné obrany. Správnou a úspěšnou obranou před útokem však obvykle věc nekončí. Je nezbytně nutné, aby obránce věděl následující postup, kdy na místo následně přijíždí policejní orgán, a aby tak nezpůsobil další komplikace v rámci trestního řízení. [1]

### 2.2.3 Právní prostředí ČR v rámci profesní obrany pracovníků PKB

Skutečností je, že právní řád ČR pracovníkům průmyslu komerční bezpečnosti zvláště žádná privilegia ve srovnání s běžným občanem neposkytuje, a je tedy vždy nutno, ať se už jedná při překročení k užití prosté fyzické síly nebo k použití zbraně, zvážit, zda je pro takové jednání zákonný podklad a aby se tedy pracovník PKB zbytečně nevystavil trestně právním sankcím. Orgány činné v trestním řízení jsou při posuzování vždy přísnější než laická veřejnost, a to i přesto že pro postup těchto orgánů činných v trestním řízení žádný právní podklad neexistuje. [1]

Nejdůležitější a zároveň základní ustanovení českého právního řádu je pro profesi pracovníků PKB ustanovení zákona č. 40/2009 Sb. trestního zákoníku v tzv. typizovaných okolnostech vylučujících protiprávnost, a těmi jsou § 28 (krajní nouze), § 29 (nutná obrana). Případně také § 30 a § 31, které upravují svolení poškozeného a přípustné riziko. Tato skupina ustanovení trestního zákoníku se nazývá „okolnosti vylučující protiprávnost činu“.

Jde o jakýsi generální pardon pro skutky, které jsou považovány za trestné, avšak okolnosti, za kterých jsou páčány, odpovědnost jejich pachatele za takovéto počínání vylučují. Znaky trestných činů pro tyto skutky jsou tedy zdánlivé, neboť skutková podstata trestného činu je naplněna jednáním, které je protiprávní - definice trestného činu je uvedena v ustanovení § 13 odst. 1 trestního zákoníku. Tato protiprávnost je pak vylučována níže citovanými ustanoveními, která obsahují negaci trestněprávních norem – „čin jinak trestný“ nebo „trestný čin nespáchá“.

Dochází zde ke střetu právních norem a to normy trestní (zakazuje určité jednání) a konkrétní normy trestního zákoníku, který čin naopak povoluje nebo přikazuje. Názvy pro okolnosti vylučující protiprávnost se též označují jako „negativní znaky skutkové podstaty“ či obecně „kontratypy“. Právě těmito ustanoveními zákonodárce legalizuje chování, jež

není společensky spolehlivé, pro společnost mnohdy i přínosné, protože díky němu se vyloučí dokonání v mnoha případech daleko těžšího trestného činu.

*„De-facto teda za určitých okolností lze spáchat čin, jež by byl normálně považován například za vraždu, avšak toto úmyslné usmrcení jiné osoby není trestným činem, bylo-li spácháno vůči osobě, jež jinému usilovala o život či zdraví.“ [1]*

#### **2.2.4 § 28 – Krajní nouze**

- (1) *„Čin jinak trestný, kterým někdo odvrací nebezpečí hrozící zájmu chráněnému trestním zákonem, není trestným činem.“*
- (2) *Nejde o krajní nouzi, jestliže bylo možno toto nebezpečí za daných okolností odvrátit jinak anebo způsobený následek je zřejmě stejně závažný nebo ještě závažnější než ten, který hrozil, anebo byl ten, komu nebezpečí hrozilo, povinen je snášet.“ [12]*

Tato ustanovení jsou použita zejména v situacích, kdy zájem chráněný trestním zákoníkem je možné chránit jen tím, že se obětuje jiný zájem chráněný trestním zákoníkem. Dále, pokud se jedná o krajní nouzi, musí se splnit podmínka subsidiarity a podmínka proporcionality, tedy skutečnosti, že nebezpečí za daných podmínek nešlo odvrátit jiným způsobem a škoda nesmí být větší, než která hrozila od původního nebezpečí a proti kterému zasahovala osoba jednající v krajní nouzi. [1]

Mějme příklad zamknutého auta, v němž je malé dítě, které nařiká o pomoc. Pracovník průmyslu komerční bezpečnosti zbraní rozbije okénko auta a tím zachrání dítě. Dojde tedy k poškození cizího majetku, avšak škoda způsobená rozbitím okénka v autě je v porovnání se životem dítěte minimální.



PODMÍNKY	KRAJNÍ NOUZE
Situace	nebezpečí hrozící od čehokoli, přímo hrozí (tím i trvá) nebezpečí zájmu chráněného zákonem nebezpečí nebylo možno odvrátit jinak
Kdo může v nutné obraně jednat	kdokoli, kdo odvrací nebezpečí hrozící sobě nebo jinému
Kdo to způsobuje	nebezpečí hrozící od čehokoliv
Jaký následek je možné způsobit	vždy menší, než který mohl být způsoben
Komu může být následek způsoben	komukoliv
Doplňkové informace	obsahuje 3 výjimky, které by jinak spadaly do nutné obrany útok dětí, osob nepřičetných (nemocných, handicapovaných), útok osob jednajících v omylu

Tab. 1. Obecné podmínky krajní nouze [13]

### 2.2.5 § 29 – Nutná obrana

- (1) „Čin jinak trestný, kterým někdo odvrací přímo hrozící nebo trvající útok na zájem chráněný trestním zákonem, není trestním činem.
- (2) Nejde o nutnou obranu, byla-li obrana zcela zjevně nepřiměřená způsobu útoku.“  
[12]

Toto ustanovení upravuje obranu před útokem přímo hrozícím či trvajícím, a to ve většině případů útokem proti životu, zdraví a majetku. Podstatou věci tedy je, že jde o protiútok (či preventivní útok) proti útočníkovi, který útočí na zájem chráněný trestním zákonem a kdy tedy obránce hájí stejné zájmy, které chrání trestní zákoník. Nejedná se pak tedy o čin proti zákonu, naopak jedná se o shodu s ním.

Z pohledu právní teorie je to souboj odlišných zájmů, kdy na jedné straně stojí zájem napadený útokem (např. zdraví obránce) a na straně druhé je zájem útočníka (např. zdraví či život útočníka). V tomto případě je druhý uvedený zájem dle dané aplikace ustanovení o nutné obraně zákonodárcem obětován z důvodu odvrácení prvotního útoku. Zjednodušeně lze tedy říci, že nutná obrana znamená uplatnění práva proti bezpráví a svépomoc je zde nahrazena nedostatkem ochrany zájmů chráněných trestním zákoníkem orgány státu. Zásah těchto orgánů se tak nahrazuje.

Nutnou obranu lze chápat jako speciální privilegovaný případ ke krajní nouzi. Postihuje tak bezprostředně útočníka, který nebezpečí úmyslně vyvolal. [1]

Účelem nutné obrany je poskytnutí ochrany vlastních zájmů především tam, kde stát selhává v jejich ochraně, neboť zajištění ochrany všech chráněných zájmů v moci státu ve všech místech není. Oprávnění k nutné obraně má kdokoli, nejen tedy osoba útokem ohrožená, ale i osoba, která se oběti trestního činu aktivně zastane. Hlavní zásadou nutné obrany je předpoklad, že veškeré nebezpečí a rizika mají být nesena útočníkem. [1]

Aplikace nutné obrany nesmí být „zcela zjevně nepřiměřená“. Zároveň je třeba říci, že musí být nepřiměřená z důvodu toho, aby se zajistila účinnost, nicméně nesmí být zcela zjevně nepřiměřená. Jde tedy o pohled velmi subjektivní a je často opakováno, aby bylo na věc pohlíženo z hlediska toho, jak vnímal situaci sám obránce, nikoliv jak se na situaci dívají neúčastné osoby, které ji následně posuzují (obvykle dle rčení „po bitvě je každý generálem“). [1]

Příkladem použití nutné obrany může být útok na pracovníka PKB, kdy útočník vytáhne z čista jasna nůž a má v úmyslu jím zranit, či dokonce usmrtit. Poté tedy pracovník vytáhne palnou zbraň a takového útočníka střelí do nohy. Jelikož mu tedy hrozil zcela jasný útok o velké intenzitě, byl nucen se mu bránit i za cenu použití palné zbraně.

Druhým příkladem, kdy však bude nutná obrana zcela zjevně nepřiměřená, může být situace, ve které je klientem osoba známá v showbusinessu. Tento klient se svým strážcem půjdou po ulici a najednou přijde ke klientovi člověk se záměrem získat jeho autogram. Klient odmítne a fanoušek ho začne slovně napadat. V tu chvíli bodyguard tasí palnou zbraň a střílí.

PODMÍNKY	NUTNÁ OBRANA
Situace	útok člověka na zájem chráněný zákonem útok člověka přímo hrozí nebo trvá útok musí být skutečný, nikoli domnělý
Kdo může v nutné obraně jednat	kdokoli, kdo odvrací útok proti sobě nebo někomu jinému občan nemá povinnost snášet útok
Kdo to způsobuje	útočící člověk
Jaký následek je možné způsobit	větší, než ten, který hrozil obrana může být nepřiměřená obrana nesmí být zcela zjevně nepřiměřená
Komu může být následek způsoben	výhradně útočníkovi
Doplňkové informace	není nutné čekat na zahájení útoku, stačí, když hrozí není povinnost se útoku vyhnout, je právo na obranu nevyžaduje se rovnost sil a prostředků

Tab. 2. Obecné podmínky nutné obrany [13]

Hlavní náplní druhé kapitoly je seznámení se s právním prostředím ČR z hlediska palných zbraní a možnosti jejich využití. Hlavně pak v případech, o kterých pojednávají §28 a §29, tedy krajní nouze a nutná obrana. Právě tyto situace jsou z hlediska hodnocení použití palné zbraně brány za „ústupek“ zákona a umožňují tak legálním držitelům palné zbraně její použití na obranu sebe, či druhé osoby, proti které je páčán trestný čin.

### 3 PROFESE PRŮMYSLU KOMERČNÍ BEZPEČNOSTI

Žádné profese vykonávané v průmyslu komerční bezpečnosti nemají pravomoci jako ozbrojené složky, z toho důvodu je povinnost nosit palné zbraně skrytě. Jednotlivé profese mají odlišné požadavky kladené na zbraň, jakožto pracovní pomůcku, kterou mohou v krajních případech chránit život, zdraví či majetek.

Pojmem profese rozumíme povolání, které je vykonáváno fyzickou osobou a které náleží různé úkony a činnosti. Právě u níže zmiňovaných profesí je možnost, že při výkonu své práce budou nosit palnou zbraň. U některých je to standardem, u některých je to volbou, kterou ovlivňuje míra rizika, prostředí, požadavky zákazníka apod. Jde mimo jiné hlavně o profesi bodyguarda, ostrahy převozu peněz a cenností, zásahové jednotky, soukromého detektiva, vrátného, ostrahy objektů apod.

Ne vždy a ne každá z vyjmenovaných profesí však svou činnost vykonává se zbraní stále. [13] Jako příklad může být profese bodyguarda, který svého klienta doprovází k soudnímu jednání. Jelikož je u soudu zákaz vstupu se zbraní, je tedy nutno v průběhu soudního líčení zajistit ochranu jinými prostředky.

#### 3.1 Profese využívající zbraně k výkonu povolání

V průmyslu komerční bezpečnosti jsou profese, které jsou vykonávány se zbraní i beze zbraně. Zaměříme se na výčet profesí, které při výkonu služby a povolání využívají palné zbraně. Nejvíce rozšířeným typem zbraně v PKB jsou krátké palné zbraně, především tedy pistole. Je tomu tak především z důvodu kompaktnosti a nízké váhy. Vzhledem k nutnosti dlouhodobého skrytého nošení jsou tyto vlastnosti zásadní výhodou. [13]

Dalším parametrem je také kapacita zásobníku, která oproti například revolveru bývá mnohdy i dvojnásobná, či trojnásobná. Tyto faktory jsou rozhodujícím parametrem při volbě správného prostředku, který by byl schopen v případě nutnosti použít efektivně zabránit útoku a pomoci tak k efektivitě obrany.

Jednotlivé profese v PKB mají rozdílené podmínky plnění svých úkolů a povinností. Z tohoto důvodu mají také kladené odlišné požadavky na výběr zbraně.

### 3.1.1 Palná zbraň jako součást vybavení

Jak již bylo řečeno v úvodu této kapitoly, ne všechny profese mají povinnost nosit zbraň stále u sebe. My si nyní podrobněji popíšeme profese, které nosí zbraň jako primární nástroj k výkonu povolání a k profesní obraně podrobněji.

Je nutno také zmínit, že k použití zbraně dochází jen velmi zřídka. Pokud ale taková situace nastane, rozhoduje se velmi často o životě či smrti. Mimo jiné právě proto je důležitý kvalitní výcvik a neustálý trénink, aby byl konkrétní pracovník PKB schopen zbraň co nejefektivněji využít.

- **Bodyguard**

Náplní práce bodyguarda, tedy osobního strážce, je ochrana jedné, v méně případech i více osob. K použití palné zbraně dochází ve většině případů při napadení klienta, či samotného bodyguarda útočником. Právě v těchto situacích je tedy za potřebí kvalitního výcviku a zkušeností, jelikož je zde mnoho faktorů, které musí obránce vyhodnotit a správně dle nich postupovat. Může k tomu pomoci řada taktických cvičení - řešení situací, které mohou nastat, samotná manipulace se zbraní a také psychologická školení, která se mimo jiné zaměřují na rozpoznání útočnika ještě před tím, než útok začne. Největším učitelem, jak to v životě bývá, je však praxe a zkušenosti. [13]

Bodyguardi často nosí zbraně 2, a to hlavní a záložní. Z principu je tedy zřejmé, že nároky na tyto zbraně jsou především nízká hmotnost, často menší velikost (verze subkompakt, minikompakt), jelikož by zbraně měly splňovat podmínku delšího skrytého nošení, dále snadná ovladatelnost a samozřejmostí je spolehlivost. U primární zbraně jde především o zbraně ve verzi subkompakt, s plastovým rámem a ráží 9mm Luger a větší.

U sekundárních zbraní je vhodný výběr z verzí minikompakt, jelikož bývají často nošeny v pouzdrech na kotníku. Výhodou je, pokud jsou obě zbraně ve stejné ráži. [13] Velikost kompakt je také využitelná, ale pouze pro muže. Její velikost vyžaduje vyšší nároky na typ postavy, aby mohla být nošena skrytě.

- **Ostraha převozu peněz a cenností**

Jde o jedno z nejnebezpečnějších prostředí v průmyslu komerční bezpečnosti. Posádky bývají z pravidla tříčlenné, ozbrojeni jsou však většinou 2 lidé, a to kurýr a ochránce. U těchto profesí je kladen vysoký důraz na odbornou způsobilost, psychologická cvičení a samozřejmostí je také fyzická zdatnost. Tyto důvody však vedou ke zvyšování ceny za

poskytované služby a to vede ke snižování nákladů cestou, která má za následek zaměstnání méně kvalifikovaných pracovníků bez potřebného výcviku. Je to také jeden z důvodů, proč dochází k častým přeпадům a proč je tato část PKB mnohem více medializována. [13]

I v sektoru ostraha převozu peněz a cenností figuruje jako hlavní a stěžejní typ zbraně pistole, ovšem je zde kladen důraz na pohodlnost nošení, kapacitu zásobníku a zastavovací účinek. Z tohoto důvodu jsou preferované verze kompaktní. Jelikož je v našich podmínkách přeprava prováděna většinou vozidlem, je možnost umístění další zbraně ve vozidle např. brokovnice. Mimo zbraň je však pro tyto pracovníky důležitá vlastní ochrana a z toho důvodu bývá častým a téměř standardním prvkem výbavy i neprůstřelná vesta.

- **Zásahová jednotka**

Hlavním a častým úkolem zásahových jednotek v sektoru komerční bezpečnosti je ochrana objektů. Výjezd zásahové jednotky bývá často reakcí na poplach iniciovaný poplachovými tísňovými a zabezpečujícími systémy (dále jen PZTS). Mnohdy je také zásah jednotky proveden přímo při činu pachatele a provádění jeho trestné činnosti. Při těchto akcích slouží zbraně primárně jako zastrašující prostředek a z hlediska statistik dochází k jejich použití jen velmi zřídka.

Mezi parametry zbraní pro zásahové jednotky se řadí především kapacita zásobníku a zastavovací účinek. Tyto faktory jsou rozhodující při střetu s násilníkem. Častým typem jsou standardní pistole v rážích 9mm Luger a větší. Také mnohdy v odlehčených verzích s plastovým rámem, z důvodu úspory váhy a pohodlí pro delší nošení. [13]

- **Soukromý detektiv**

Hlavní náplní práce soukromého detektiva není zastavování agrese útočníků. Naopak je to práce, která by měla být prováděna skrytě. Proto tyto profese kladou na zbraň požadavky mobility, spolehlivosti a pohodlí v nošení. Často je také pro práci soukromých detektivů zbraň „osobní záležitostí“ a nezřídka se zde objevují i revolvery. [13]

### **3.1.2 Profese nevyužívající pistoli při výkonu povolání jako stálé vybavení**

Ne všechny profese v PKB využívají palné zbraně. Například ostraha objektů, řidiči a kurýři jsou povolání, kde je použití zbraně možností, nikoli však potřebou či podmínkou.

- **Ostraha objektů**

Náplní této profese je provádění dohledu a hlídání objektu proti nežádoucímu vniknutí, krádežím a vandalismu. Právě zde jsou situace, kdy například hlídáním objektu s menší důležitostí pracovníci palné zbraně nemají z důvodu menší hrozby a snižování nákladů agentur poskytující tyto služby. Strážníci s palnými zbraněmi jsou nasazováni k ostraze objektů s vyšší důležitostí a hodnotou.

Právě možnost použití zbraně v těchto případech, jako i v mnohých jiných, zrychluje rychlost zásahu proti nežádoucím osobám v objektu, a to i právě proto, že obránce může tímto způsobem zastrašit útočníka a odradit jej od jeho úmyslů, či jej zadržet. Naopak v případech, kdy strážník palnou zbraň nemá, je jeho povinnost zavolat policii, což mnohdy prodlouží zákrok, a dovolí tak pachateli způsobit větší škodu, či dokonce uprchnout. [13]

- **Řidiči, kurýři**

Jejich primárním úkolem je řízení dopravních prostředků a tímto způsobem tak dopravovat osoby, či cenný majetek. Právě dle hodnoty a důležitosti věcí mohou být řidiči o ozbrojení. Pokud je střeženým objektem auto, stává se tím ještě zranitelnější. Pro útočníka se stává snazší zvolení si místo přepadu na jakékoli části trasy. Velmi důležitým aspektem je pro pracovníky v těchto profesích nácvik techniky střelby za jízdy či z vozidla. [13]

Účel kapitoly o profesích, ve kterých jsou používány palné zbraně jako součást vybavení, je přiblížení problematiky skrytého nošení, výběru zbraně adekvátně pro účely výkonu povolání a také seznámit se s hlavními úkoly jednotlivých profesí.

## **II. PRAKTICKÁ ČÁST**



## 4 OBRANNÁ STŘELBA Z HLEDISKA VYBAVENÍ, TASENÍ, POHYBU SE ZBRANÍ A VYUŽITÍ KRYTŮ

V praktické části bakalářské práce se zaměříme na konkrétní popis výbavy, tasení, pohybu se zbraní v krytech a samotné využití krytů v názorných modelových situacích. Úvodem je také nutno říci, že veškeré tyto simulované ukázky jsou prováděny v kryté střelnici a za účelem nejvíce přiblížení se možným reálným situacím.

### 4.1 Vybavení

Mezi základní vybavení používané v obranné střelbě se především řadí, jak už bylo napsáno v teoretické části této práce, kvalitní výběr palné zbraně, zaručující její funkčnost, spolehlivost a odolnost. Je také nutné velmi dobře zvážit, jaký typ zbraně a v jaké ráži zbraň pořídit.

Neméně důležitou roli hraje také precizní výběr pouzdra. Důležitým aspektem ovlivňujícím výběr výše zmiňovaného je postava a pohlaví. Je jasné, že muži, jelikož bývají vyššího vzrůstu, mají potenciál širšího výběru jak typu zbraně, tak i pouzdra. U mužů nebývá velkým problémem zbraň ukrýt.

Naopak převážně ženy musí výběr více zvažovat, jedná-li se jak o typ zbraně, jelikož verze kompaktní ve většině případů není možná, tak i pouzdra. To musí být mnohdy zádové z důvodu právě skrytého nošení. V neposlední řadě je také třeba brát při výběru zbraně v potaz ráži. Ne všechny verze se dělají ve všech rážích (menší, jako subkompaktní nebo minikomaktní, jsou na trhu pouze v omezených rážích), a proto je třeba mít na paměti, že čím větší kalibr, tím větší zastavovací účinek. Vhodné tedy spíše pro ženy, které potřebují útočnicka zneškodnit ještě předtím, než by byl schopen útoku nablízko.

Na trhu je v dnešní době mnoho výrobců jak zbraní, tak příslušenství a tak není těžké si vybrat. Na správnost a efektivnost výběru je nutná patřičná znalost v oboru zbraní a jejího příslušenství.

Je nutné mít stále na paměti, že profese průmyslu komerční bezpečnosti nemají ze zákona výjimku pro nošení zbraní na veřejnosti, jako jiné ozbrojené složky, je nutnost skrytého nošení.



Obr. 6. Skryté nošení pohled zepředu



Obr. 7. Skryté nošení pohled z boku



Obr. 8. Pohled na zbraň z boku



Obr. 9. Pohled na zbraň zepředu

To se mimo jiné projeví tím, že profese, které mají zbraň k výkonu svého povolání, musí velmi dobře a vhodně volit oděv, který bude vhodný jak na skryté nošení, tak pohodlný, zároveň nenápadný a patřičně zapadající do kontextu vykonávané činnosti.

## 4.2 Tasení zbraně

Pojmem „tasení“ označujeme proces, jímž lze připravit zbraň vytažením z pouzdra, případným nabitím a zaměřením, do pozice okamžité připravenosti k jejímu použití. Je mnoho metod a druhů, jak tento úkon provést.

Tyto metody se převážně liší provedením, je-li např. nutnost nabití (metoda používaná Policií ČR) či velmi rychle tasit zbraň a v momentě přesně vypálit, jako například vrcholoví sportovci ve střeleckých soutěžích. Obě varianty mají několik výhod.

U první varianty je výhoda ta, že není náboj v nábojové komoře a také proces nabíjení spolu s velmi charakteristickým zvukem má odstrašující účinek. Také se tím demonstruje útočníkovi, že se jedná o pravou zbraň a ne o maketu nebo airsoftovou zbraň

Výhodou druhé možnosti – nošení náboje v nábojové komoře, je snazší manipulace se zbraní, snazší tasení, není zde prvek selhání nabíjení z důvodu projevů stresu a strachu z konfliktní situace.

Základním prvkem každé střelby je bezpečná manipulace. Tedy hlavně mít prst mimo spoušť, mířit do bezpečného prostoru a nemít nic vlastního před hlavní. Její nedodržení může způsobit nemalé až těžké následky. Jedná se o několik jednoduchých zásad, které mají velký význam a přispívají tak ke zvýšení bezpečnosti při manipulaci se zbraní.

Jednou ze specifik obranné střelby je, že některé ze zásad bezpečné manipulace mohou být v určitých situacích porušeny. Hovoříme tedy především o porušení zásady míření do bezpečného prostoru a porušení zásady nemít nic vlastního před hlavní. Výjimkou zůstává prst mimo spoušť. Toto pravidlo nesmí být porušeno nikdy! Chvilé, kdy bývají tyto zásady porušeny, jsou především dány extrémními situacemi, za kterých je obranná střelba prováděna.

Může se tedy stát, že při použití alternativního nabíjení si střelec míří na část těla, či nemíří do bezpečného prostoru. Také při vkládání zbraně do určitého typu pouzdra se může stát, že se v nějakou chvíli míří například na část nohy.

Provedením se mohou tasení lišit v závislosti na použitém typu zbraně, pouzdra, umístění zbraně nebo dle oblečení střelce. Základní postup a princip je však stále stejný. Je třeba dbát zásady, aby bylo tasení plynulé a nabíjení bylo provedeno v úrovni očí a neztratil se tak oční kontakt se zbraní a s cílem. [14]



Obr. 10. Uchopení zbraně s prstem mimo spoušť



Obr. 11. Vytažení zbraně z pouzdra



Obr. 12. Otočení zbraně ve směru střelby



Obr. 13. Případné nabíjení zbraně



Obr. 14. Zamíření na cíl

Při potřebě provést tasení ve stísněných prostorech, v davu lidí či při blízkém, nečekaném kontaktu s pachatelem je vhodné udržet si odstup za pomoci druhé ruky a provést tak úkon bez potíží jeho přerušení. Stejně tak efektivně může toto gesto na útočníka sloužit jako výstraha proti případnému útoku z jeho strany a tedy jako upozornění, naznačení obrany.

Ukázka konkrétního typu tasení u obr. 10 – 14 je zde především proto, že tento typ je vhodný k rychlému připravení zbraně k výstřelu ve směru cíle. Již v 3. kroku tasení na obr. 12 je vidět, že zbraň je natočena a připravena k výstřelu. Tato metoda je velmi vhodná v situacích, kdy je třeba rychle vystřelit, především tedy na krátkou vzdálenost. Také to znemožní útočnickovi zbavit střelce zbraně.

#### 4.2.1 Možné typy tasení zbraně v profesní obraně

Mimo klasické situace, tedy chvíle, kdy není možno využít klasického stylu provedení činnosti tasení zbraně, využívají profese PKB i ostatní metody tasení. Mezi tyto metody se často řadí právě ty, které musí být velmi dobře nacvičeny, jelikož jde více o zvyk, či návyk pohybů než o myšlenkový děj.

Obecně lze říci, že připravenost ke střelbě, či záhasu palnou zbraní je až to nejkrajnější řešení, kterým se musí daná situace řešit. Velmi často se také stává, že pachatel je tímto způsobem donucen svého záměru, či případného útoku zanechat, neboť je

vystaven přímé konfrontaci zbraně, která má velký potenciál těžkého ublížení na zdraví až usmrcení.

Jsou situace, ve kterých se střelec ocitne ve chvíli, kdy nemá možnost stát ve střeleckém postoji, ztrácí tak možnost držet zbraň oběma rukama. V těchto momentech je vhodné využití střelby jednoruč. [14]

Při tasení se často využívají také různé střelecké polohy z důvodů ztížení, či znemožnění zásahu útočníkem. Také se tím zlepši stabilita při míření a následné střelba. Ta probíhá z větší části jednoruč, jelikož s druhou rukou je spojena další činnost. Je možné, že druhá ruka slouží k přepravě například kurříku (většinou u profese přepravy peněz a cenností), či je nutnost odvést klienta (profese dobyguard). Je také možno zde zařadit příklad odvedení blízké osoby, kdy je vykonávána obranná střelba v civilním sektoru, tedy v běžném občanském životě.



Obr. 15. Uchopení zbraně



Obr. 16. Otočení zbraně spolu s podřepem



Obr. 17. Podřep s přípravou na míření



Obr. 18. Zamíření na cíl

Výhodou střelby jednou rukou je již základ jejího provedení. Jelikož je k zamíření třeba pouze jedna ruka, střelec může být natočen bokem, čímž se zmenší jeho profil a tím i šance na jeho zasažení. Provedení úkonu tazení se také nijak zásadně neliší.



Obr. 19. Pohled na cíl, úchop zbraně



Obr. 20. Vytažení zbraně z pouzdra



Obr. 21. Otočení zbraně ve směru střelby



Obr. 22. Zamíření na cíl

### 4.3 Pohyb se zbraní

Jedním z dalších velmi důležitých prvků výcviku obranné střelby a vůbec manipulace se zbraní, je pohyb se zbraní. U pracovníků PKB je velký předpoklad, že pachatele či případného útočníka budou pronásledovat. Nikoli, že svou obranu či protiútok povedou ve statické poloze. Je tedy velmi důležité, aby se dodržely zásady bezpečného zacházení se zbraní a nebyla při tomto pohybu zraněna nezúčastněná osoba ani samotný pracovník PKB.

V rámci pohybu se zbraní musí být také stále udržován kontakt s cílem. To znamená, že zbraň je stále namířena na cíl a pohyb je pomalý, plynulý. Nesmí být rychlý, trhavý. Pak by bylo znemožněno případnému úspěšnému zásahu.

Ukázkami pohybu se věnujeme následující kapitole, která pojednává o modelové situaci, která je zaměřena na profesi osobního strážce.

### 4.4 Využití krytů

Každý člověk má vrozený pud sebezáchovy a tedy s vědomím, že mu hrozí útok, vyhledává úkryt. Je však třeba rozlišovat kryt a úkryt.



Úkrytu využije člověk ve chvíli, kdy nechce být spatřen, avšak ne vždy může být úkryt ochranou. Pro snazší pochopení uvedeme příklad. Úkryt může poskytovat stromoví, které člověka skryje před zraky ostatních, ochranu proti střelbě však neposkytne.


Kryt oproti tomu znamená prostor, ve které může člověk najít pozici, ze které může provádět střelbu či obranu. Nikdo nemá zájem být pro útočníka snadným cílem. Je tedy zapotřebí využít dostupné kryty právě tak, aby bylo co možná nejvíce znemožněno snadné zasažení a zároveň, aby krytí poskytovalo vhodnou pozici ke střelbě.

#### 4.4.1 Boční krytí

Jako boční kryt může být použito většinou cokoli, co má dostatečnou výšku na zakrytí postavy a zároveň je zde předpoklad, jako prakticky u všech krytů, že nebude moci být prostřelen. Důležitou technikou, která je využívána, je využití hrany krytu tak, aby na cíl mířila pouze zbraň a střelec tvořil za krytem co nejmenší siluetu. Střelec musí být také v pozici, kdy jej střelba neovlivní a zároveň je dostatečně zapřen, aby byla jeho střelba přesná a účinná.



Obr. 23. Mírné vyklonění se zapřením o zadní nohu



Obr. 24. Minimální silueta za krytem

Jako boční krytí tedy mohou posloužit například rohy stěn, dveře apod. V případě střelby z nízkých krytů je třeba dát si pozor na to, aby nevyčnívala žádná část těla (ramena, hlava) přes horní hranu, pokud je tedy tento kryt využit k palbě z boku.



Obr. 25. Pohled z boku na boční krytí v pozici vkleče


#### 4.4.2 Horní krytí

V případě využití krytu pro potřeby palby zpoza horní hrany je nutno přizpůsobit této situaci střeleckou pozici. Ta bude spočívat především v tom, že hlava bude co možná nejvíce skryta, ne však na úkor přesnosti střelby. Je to z důvodu, aby bylo co nejméně vidět na střelce, a je tedy obtížné jej zasáhnout. U této pozice střelby z krytu je více než kde jinde potřeba značného tréninku, fyzické vytrvalosti a přesné střelby, jelikož je ruka natažena v nepříjemné pozici a může docházet k ochabnutí či křeči.

V obou případech krytí, tedy jak v bočním, tak v horním, je třeba mít na paměti, že střelec a zbraň musí být za krytem, nikoli přečnívat přes hranu. Je to hlavně z důvodu, kdyby byl střelec nucen rychle změnit střeleckou pozici, či opustit kryt, aby tak mohl učinit co možná nejrychleji a nejefektivněji. Je také samozřejmostí, že při střelbě z těchto pozic je třeba dát si pozor na to, aby nebyl zasažen roh krytu, ale cíl.



Obr. 26. Pohled za kryt na horní krytí střelce



Obr. 27. Co možná nejmenší silueta hlavy a ramene za krytem

#### 4.5 Nestandardní nabíjení zbraně

Mimo standardní nabíjení existují i jiné metody, jak zbraň připravit na střelbu. Tyto metody jsou využívány především v situacích, kdy střelec nemá jinou možnost nabití (například je ve stísněných prostorech, klečí a nemá možnost pohybu). Mezi sekundární metody nabíjení zbraně se řadí především nabíjení o hranu paty obuvi, či o opasek nebo pouzdro zbraně. Obecně lze říci, že se dá využít cokoli, co má ostrou hranu a co se může hledí zbraně zapřít, aby byl posunut závěr zbraně.




Obr. 28. Nestandardní nabíjení zbraně o patu obuvi



Obr. 29. Detailní pohled na nabíjení o patu obuvi

Jelikož se zbraň nabíjí v nestandardní pozici, je velmi důležité dodržet zásadu prstu mimo spoušť. Mohlo by se stát, jelikož se se zbraní operuje v prostoru mimo hlavní perimetr, že by mohla být zraněna nezúčastněná osoba. U nabíjení o opasek, či pouzdro zbraně (myšleno opaskové pouzdro), by také hrozilo poranění nohou.



Obr. 30. Nabíjení o opaskové

Všechny metody nabíjení vyžadují cvik a přesnost, jelikož ne vždy má střelec stejnou obuv, pouzdro, opasek atd. Proto je nutné, aby měly střelci tyto metody „pod kůží“.

Tato kapitola pojednávala o popisu, názorných ukázkách a výčtu některých z hlavních metod obranné střelby. Jak je vidět, na výběr vybavení má velký vliv znalost zbraní, jejich ráží a veškerého příslušenství. Nutno také podotknout, že mimo kvalitní pouzdra se do vybavení řadí i svítilny, vesty, ochrany sluchu, zraku a v neposlední řadě také kvalitní oděv. Je třeba vědět, na jakou část dne se bude pracovník se zbraní soustředit, či co je jeho běžná pracovní náplň a tomu také přizpůsobovat své ošacení.

Základem obranné střelby, jak to již bývá mnohdy i jinde, je kvalitní výcvik a příprava. Nikdy nejde nasimulovat reálné situace, avšak dobrá znalost technik, přes znalost

zásad bezpečné manipulace se zbraní, po špičkově zvládnuté techniky krytí a střelby z krytu konče je klíčem k úspěchu.

## 5 MODELOVÉ SITUACE ZAMĚŘENÉ NA PRÁCI BODYGUARDA

V této kapitole se zaměříme na konkrétní situace, které mohou nastat při práci s klientem v profesi osobního strážce, tedy bodyguarda. Je třeba mít na paměti, že ochrana klienta a jeho bezpečný transport z místa ohrožení je pro bodyguarda prioritní úkol. Jak je tedy v následujících ukázkách vidět, každý bodyguardův pohyb je prováděn tak, aby bylo co možná nejvíce docíleno krytí a zajištění tak bezpečí klienta.

Bodyguarding, tedy odvětví osobní ochrany osob v průmyslu komerční bezpečnosti jsem si vybral z důvodu, že se zde velmi často obranná střelba může využít. Patří do „základní výbavy“ každého osobního strážce a její znalost a umění je pro tuto profesi klíčové.

V průmyslu komerční bezpečnosti je také další profese, které metodiku obranné střelby používá, a to je ochrana peněz a cenností. U profese bodyguarda však shledávám větší náročnost na použití technik krytí a zajištění prioritního úkolu. Tím je tedy u osobního strážce, jak již bylo napsáno, bezpečí klienta.

### 5.1 Okamžité zakrytí klienta

První krok ve všech případech ochrany před pachatelem, či hrozícím nebezpečím, je rychlé zakrytí klienta tak, aby byla jeho silueta co možná nejmenší a bodyguard tedy tvořil jakýsi „kryt“. Je samozřejmostí, že již v tomto kroku je strážce nucen tasit zbraň a být připraven na možný protiútok vůči hrozícímu nebezpečí.



Obr. 31. Úvodní pozice modelové situace



Obr. 32. Přidržení klienta spolu s úkrokem vpřed

V první fázi je třeba, aby bodyguard zajistil okamžitý kontakt s klientem a následným vykročením vpřed, spolu s tasením zbraně zajistil, aby se svým tělem dostal právě do pozice, kdy bude moci klienta „stáhnout“ za sebe. Nejideálnější je, aby se již při tomto pohybu postaral strážce o to, aby si klient kleknul a snížila se tak jeho potenciální zranitelnost vůči útoku.



Obr. 33. Postup před klienta



Obr. 34. Přitažení klienta do pozice příkřečení

Veškeré tyto pohyby jsou výhradně úkolem osobního strážce, klient nemusí mít tento pohyb nacvičen. Tuto skutečnost musí mít také bodyguard na paměti a počítat s tím.



Obr. 35 Míření spolu s pohybem do příkřečení

Klient může být zaskočen útokem, či pokusem o útok, a tak je třeba jej co nejdříve dostat do patřičné pozice. Po vzájemné dohodě klienta se strážcem je však možno mít některé situace nacvičeny. To poté pomáhá k jejich rychlejšímu, plynulejšímu a bezpečnějšímu provedení. Pokud však klient tyto situace cvičit nechce, je alespoň vhodné, aby byl seznámen s obecným postupem, kterým by bodyguard danou situaci řešil.

Veškeré pohyby musí být provedeny s neustálým fyzickým kontaktem, aby měl strážce nepřetržené povědomí, kde se jeho klient nachází a mohl s ním také manipulovat.



Obr. 36. Blízký kontakt s klientem, míření na cíl, pohled z boku



Obr. 37. Blízký kontakt s klientem, míření na cíl, pohled zepředu



Výsledkem modelové situace je tedy příprava na protiútok ze strany osobního strážce s následným zakrytím klienta svým tělem a znemožnění, či zkomplikování pachatele jeho záměr.

V této modelové situaci je znázorněno, jakým způsobem je prováděna střelba a jakým způsobem bodyguard pracuje s klientem. Jeho druhá ruka jej drží, či jej mírně táhne ve směru, kde by měl klient být, aby nebyl zasažen. Je také dobré si všimnout, že strážce ani na vteřinu nesmí ztratit přehled o situaci a útočnickovi, a proto není možné, aby se na klienta nikterak díval. Stále musí sledovat útočníka, či pachatele.

## 5.2 Pohyb s klientem do krytu

U situace, kdy je na klienta úmysl zaútočit, či jej nějakým způsobem ohrozit, je zapotřebí okamžitý přesun do krytu a příprava na obrannou střelbu. Důležitou úlohou pro bodyguarda je zde pohyb s klientem tím způsobem, že jej drží svou rukou co nejbližší u sebe tak, aby s ním měl stále kontakt a reálnou představu, kde se nachází. Strážcovým cílem je totiž soustředění se na útočníka, popřípadě podezřelého pachatele, který by chtěl klienta jakkoli ohrozit.



Obr. 38. Úvodní pozice druhé modelové situace

Při přesunu klienta je základ pohybu podobný, jako u předchozí situace. Je zde však zásadní změna v následujících krocích. Nyní již není strážcovým úkolem pouze zakrytí klienta, nýbrž jeho přesun z ohroženého místa do krytu. K tomu je potřeba klientovi pevně chytit jeho ruku, kterou si následně bodyguard přitáhne k tělu tak, aby jeho pohyb klient co nejlépe kopíroval. Při tomto pohybu je již bodyguard před klientem se zbraní tasenou z pouzdra a namířenou na potenciálního pachatele, či přímo útočníka.

Ruka slouží k tomu, že pokud klient ztuhne nebo začne utíkat, tak ho bodyguard stále kontroluje a neumožní mu zůstat na místě ani nekontrolovaně utéct.



Obr. 39. Úkrok před klienta spolu s vytažením zbraně z pouzdra a chycení klientovi ruky



Obr. 40. Přitažení klienta a jeho ruky k tělu, namíření zbraně na cíl



Obr. 41. Pohyb nastranu, míření na cíl

Následně je třeba koordinovaným pohybem a současným sledováním celé vzniklé situace přesunout klienta za kryt a sledovat cíl, či jej zpoza krytu eliminovat.



Obr. 42. Míření na cíl spoza krytu, klient za krytem i bodyguardem

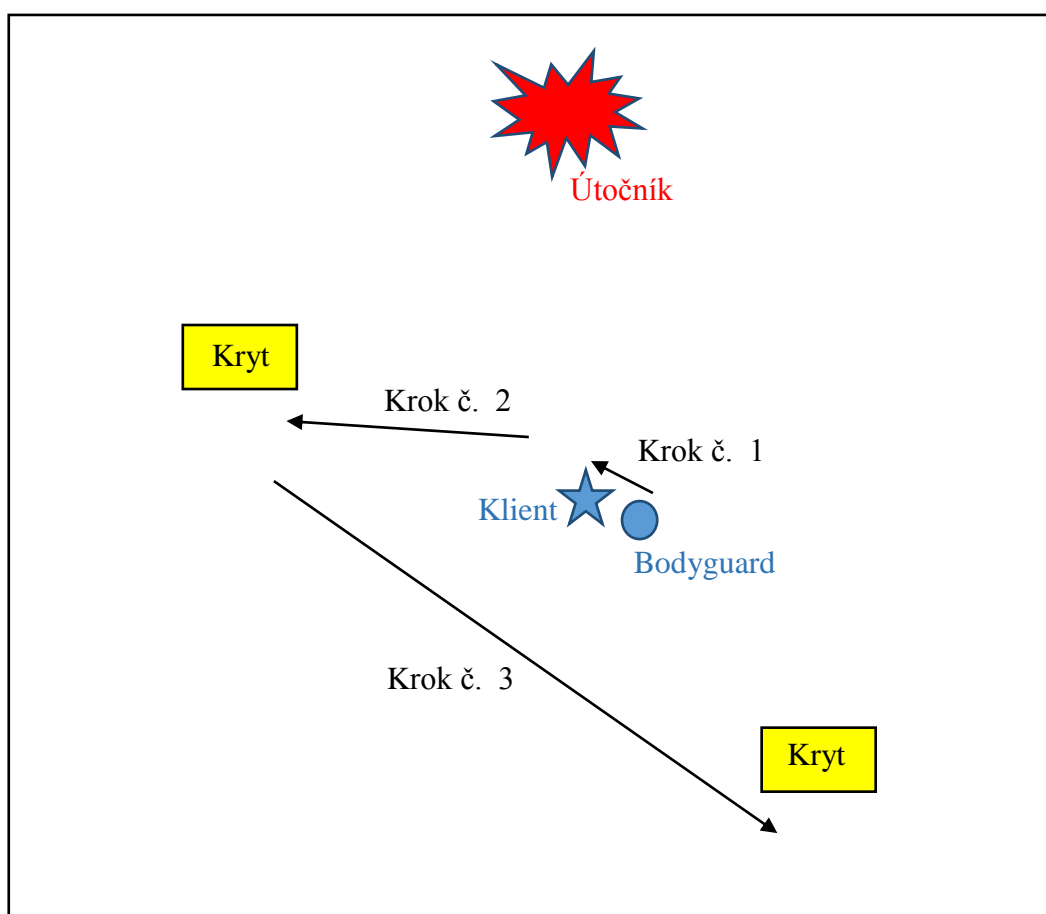
### 5.3 Přesun klienta z místa ohrožení

V reálné situaci, kdy je potenciál napadení, či útoku, je však vždy třeba klienta eskortovat z místa nebezpečí. Je nutné zde uplatnit všechny dílčí techniky krytí, koordinovaného pohybu, tasení zbraně, přesné střelby aj. Hlavní roli zde hraje, jak ve všech ostatních případech, zachování klidu, rychlé a pohotové jednání, vyhodnocení situace a vyvození všech vzniklých možností s následným výběrem toho správného únikového postupu.

V naší modelové situaci využije bodyguard krytu k rychlému zajištění bezpečí klienta a následně druhého krytu, který je již brán také jako úniková cesta. Mimo zakrytí klienta a pohybu do krytu je zde strážce nucen využít techniku přechycení zbraně do druhé ruky a pohybu vzad. Ten se nijak neliší, je zde však zapotřebí jistá koordinace pohybu s klientem k zajištění přesného míření na cíl, či případné střelby.

#### 5.3.1 Schéma modelové situace

Zde na schématu jsou znázorněny kroky, dle kterých osobní strážce postupuje k zajištění správného a bezpečného úniku z místa ohrožení.



Obr. 43. Schéma 3. modelové situace, znázornění postupu

### 5.3.2 Řešení modelové situace

Prvním krokem v této situaci, kdy se před klientem a osobním strážcem objeví útočník, je ihned zajištění krytí klienta. To bodyguard realizuje úkrokem před klienta, tase-ním zbraně, následnou střelbu spolu s přesunem klienta za kryt, jako v situaci znázorněné v kapitole 5.2.



Obr. 44. Úkrok před klienta



Obr. 45. Přitažení klienta



Obr. 46. Zamíření na cíl



Obr. 47. Přesun za kryt

V situaci, kdy jsou jak klient, tak strážce v krytu, je dalším krokem přesun od nebezpečí, předání zbraně do druhé ruky a pohyb k druhému krytu, tedy v modelové situaci k únikové cestě.

Předání zbraně musí proběhnout bezpečně (prsty musí být při předávání zbraně mimo spoušť) a zároveň rychle, jelikož se nesmí stát, aby bodyguard ztratil tímto způsobem na pozornosti a přehledu celé situace. Důvodem předání zbraně do druhé ruky je přesun do dalšího krytu (v našem případě únikové cesty) a tedy pohybu na druhou stranu. Proto musí být bodyguard připraven střílet jak levou, tak i pravou rukou a stejně tak mu nesmí činit problém při střídání rukou vést klienta do patřičné pozice jakýmkoli směrem již známým způsobem. Tedy za svou osobou, přikrčeného, aby nebyl snadno zasažen, a správným směrem.



Obr. 48. Míření na cíl spolu s boční krytím



Obr. 49. Postavení se a příprava na opuštění krytu



Obr. 50. Přechycení zbraně



Obr. 51. Výměna rukou, prst mimo spoušť

Při pohybu vzad již nebude strážce svého klienta držet s rukou obtočenou kolem svého těla, jako tomu bylo při pohybu do boku, ale právě rukou nataženou směrem vzad, aby zajistil správný odstup. Drží jej za část obleku a v případě potřeby jej směřuje tak, jak je třeba. Při pohybu je třeba, aby byl klient příkrčen a nebylo tak lehké jeho zasažení.



Obr. 52. Opuštění krytu, míření na cíl, pohyb vzad



Obr. 53. Přidržení klienta, pohyb vzad



Obr. 54. Neustálé sledování cíle, pohyb vzad

Při pohybu zpět je také nutná kontrola situace za dvojicí.

Na závěr, kdy jsou obě osoby, tedy jak klient, tak strážce v bezpečí (v naší modelové situaci za druhým krytem, v reálné situaci tím může být například roh budovy, vchod do domu, či auto, které klienta odveze), zkontroluje bodyguard situaci bočním krytím a případně eliminuje dalšího útočníka.




Obr. 55. Přitlačení klienta za kryt



Obr. 56. Míření zpoza krytu, klient v bezpečí únikové cesty





Obr. 57. Zajištění cíle, případně eliminace dalšího útočníka

Při celé této akci a mnohých jí podobných je nutné, aby všechny postupy měl bodyguard nacvičené, jelikož v reálném životě se všechno řeší velmi rychle a není tedy prostor přemýšlet nad dalšími kroky, které v oné situaci dělat. Proto je zapotřebí patřičná příprava jak tedy fyzická, tak i psychická, jelikož jde v první řadě o to, aby strážce zachoval „chladnou hlavu“ a nezapnikal. K nejlepšímu výsledku a odvedenému výkonu je zapotřebí praxe, cvik a disciplína. Klient se na svého osobního strážce spoléhá a je tak nutné, aby si byl touto skutečností bodyguard jist. Je zapotřebí, aby po celou dobu těchto obranných akcí a přesunů s klientem jeho strážce neustále komunikoval. Chyba v tomto případě může mít více než fatální následky.

Pátá kapitola této práce pojednávala o konkrétních modelových situacích, které jsou mimo jiné důležité i pro pracovníky komerční bezpečnosti, s hlavním zaměřením na bodyguardy. Ve všech těchto případech je zapotřebí absolvování základního výcviku práce s palnou zbraní, zásadami jejího bezpečného používání, skrytého nošení, alternativních způsobů jejího používání, jak tedy nabíjení v nestandardních pozicích, tak i střelba v kleče, s vykloněním apod.

Dále také psychická příprava na případy, kdy budou tito lidé nuceni riskovat své zdraví a život za ochranu svého klienta. Vždy je třeba mít na paměti hlavní cíl všech jak

modelových akcí, tak reálných situací. Tím je ochrana klienta, jeho bezpečí, přesun z místa nebezpečí do úkrytu a eliminace všech možných vzniklých obtíží.

## ZÁVĚR

Hlavním cílem práce bylo vysvětlit a popsat specifika obranné střelby a nastínit její využití v průmyslu komerční bezpečnosti.

Teoretická část práce se zabývá samotnou obrannou střelbou z hlediska její podstaty, nutnou terminologií a také právním prostředím v České republice v souvislosti s palnými zbraněmi. Na straně jedné je názor veřejnosti, který je mnohdy zveličován médií, na straně druhé práce popisuje důvody, kdy je možné zbraň použít, aniž by se případný střelec dopouštěl protiprávního jednání. Dále je v této části popsáno podrobněji využití obranné střelby u profesí průmyslu komerční bezpečnosti a volby typů zbraní pro jednotlivá povolání.

Práce je koncipována tak, aby si čtenář ujasnil problematiku a podstatu obranné střelby a získal představu, co tato metoda obrany v reálném životě obnáší. Cílem práce je také vysvětlit, za jakých podmínek smí a nesmí být palné zbraně využity.

Praktická část je zaměřena na ukázkou tasení, přes využití krytů z důvodu bezpečí před útokem a také k palbě, až po pohyb s klientem a přesun do bezpečí únikové cesty. Abychom v práci dokázali co nejlépe popsat specifika a využití obranné střelby v prostředí průmyslu komerční bezpečnosti, jsou zde navozeny modelové situace, které veškeré úkony potřebné k ochraně klienta bodyguardem znázorňují. Tyto situace jsou dále doplněny příklady k lepšímu pochopení problematiky a jsou z důvodu objasnění postupů zpracovány obrazovou formou. Zobrazují zajištění bezpečí klienta v několika možných reálných situacích tak, aby bylo zdůrazněno, že se jedná o prioritu v profesní náplni bodyguarda.

Praktickou část lze doporučit právě pro detailní popis a ukázkou možných situací, jako možný materiál k pochopení problematiky skrytého nošení a práce se zbraní v průmyslu komerční bezpečnosti.

Samotnou obrannou střelbu lze vidět jako vhodný prostředek v těch aspektech občanského života, kde jednoduše není možné, aby situace, které mohou nastat a mají okamžitý, či velmi rychlý průběh a konec, řešily složky a orgány veřejné moci. Je více než samozřejmé, že palná zbraň je až ten poslední instrument, se kterým by se většina problémových situací v občanském životě měla řešit.

Tento fakt je třeba mít stále na paměti. Pokud si tedy běžný občan, či pracovník průmyslu komerční bezpečnosti vezme každé ráno s sebou pro výkon povolání, či na osob-

ní ochranu zbraň, musí vědět, jakým způsobem se mnohé situace řeší ještě předtím, než bude třeba po zbrani sáhnout.

Je třeba zdůraznit, že tasit zbraň z pouzdra a mířit s ní na někoho , je až to poslední možné východisko, neboť následky tohoto počínání mohou být fatální...

**SEZNAM POUŽITÉ LITERATURY**

- [1] LUKÁŠ, Luděk. 2011. *Bezpečnostní technologie, systémy a management I.* 1. vyd. Zlín: VeRBuM, 316 s. ISBN 9788087500057.
- [2] Co je IDPA. [2015]. *Kuguar team: Sportovní klub* [online]. [cit. 2015-05-12]. Dostupné z: <http://www.kuguarteam.org/project/section.php?ids=3>
- [3] IDPA - obranná střelba. 2005. *LEX: Sdružení na ochranu práv majitelů zbraní* [online]. [cit. 2015-05-12]. Dostupné z: <http://gunlex.cz/domu/41-aktivity/ostatni-aktivity/497-idpa-obranna-strelba>
- [4] O LOSu. [2015]. *Lidová obranná střelba* [online]. [cit. 2015-05-12]. Dostupné z: <http://los.zbranekvalitne.cz/o-losu/o-losu/>
- [5] LUKÁŠ, Luděk. 2012. *Bezpečnostní technologie, systémy a management II.* 1. vyd. Zlín: VeRBuM, 386 s. ISBN 9788087500194.
- [6] Zbraně podléhající zákonu o zbraních a podmínky jejich nabývání a držení. 2015. *Ministerstvo vnitra České republiky* [online]. [cit. 2015-05-12]. Dostupné z: [www.mvcr.cz/clanek/zbrane-podlehajici-zakonu-o-zbranich-a-podminky-jejich-nabyvani-a-drzeni.aspx](http://www.mvcr.cz/clanek/zbrane-podlehajici-zakonu-o-zbranich-a-podminky-jejich-nabyvani-a-drzeni.aspx)
- [7] Řez pistolí CZ 75. 2011. *CZ 75* [online]. [cit. 2015-05-13]. Dostupné z: <http://www.cz75.cz/technika.php>
- [8] Střelivo. [2015]. *Zbraně a střelivo* [online]. [cit. 2015-05-13]. Dostupné z: <http://www.zbranestrelivo.snadno.eu/Strelivo.html>
- [9] Opaskové pouzdro kožené Walther P22. Dumzbrani.cz [online]. 2014 [cit. 2015-05-22]. Dostupné z: [http://www.dumzbrani.cz/index.php?route=product/product&product\\_id=2941](http://www.dumzbrani.cz/index.php?route=product/product&product_id=2941)
- [10] Sluchátka ELEKTRONICKÁ proti hluku JACK PYKE. [2015]. *Military range* [online]. [cit. 2015-05-13]. Dostupné z: <http://www.militarysklad.cz/sluchatka-elektronicka-proti-hluku-jack-pyke-jeeard>
- [11] Předpis č. 119/2002 Sb. [2015]. *Zákony pro lidi .cz* [online]. [cit. 2015-05-12]. Dostupné z: <https://www.zakonyprolidi.cz/cs/2002-119>
- [12] Předpis č. 40/2009 Sb. [2015]. *Zákony pro lidi .cz* [online]. [cit. 2015-05-12]. Dostupné z: <http://www.zakonyprolidi.cz/cs/2009-40>

- [13] ZÝKA, Miroslav. 2007. *Použití palné zbraně v profesní obraně pracovníka komerční bezpečnosti*. Zlín. Diplomová práce. Univerzita Tomáše Bati ve Zlíně. Vedoucí práce Ing. Zdeněk Maláník.
- [14] PAVLICA, Tomáš. 2012. *Způsoby hodnocení pracovníků průmyslu komerční bezpečnosti ve střelbě*. Zlín. Diplomová práce. Univerzita Tomáše Bati ve Zlíně. Vedoucí práce Ing. Zdeněk Maláník.

## SEZNAM POUŽITÝCH SYMBOLŮ A ZKRATEK

PKB Průmysl komerční bezpečnosti

IDPA International Defensive Pistol Association

LOS Lidová obranná střelba

**SEZNAM OBRÁZKŮ**

<i>Obr. 1. Řez pistolí CZ 75 [7]</i> .....	14
<i>Obr. 2. Rozdělení palných zbraní [5]</i> .....	15
<i>Obr. 3. Střelivo [8]</i> .....	16
<i>Obr. 4. Pouzdro [9]</i> .....	16
<i>Obr. 5. Sluchátka [10]</i> .....	17
Obr. 6. Skryté nošení pohled zepředu .....	34
Obr. 7. Skryté nošení pohled z boku.....	34
Obr. 8. Pohled na zbraň z boku.....	34
Obr. 9. Pohled na zbraň zepředu .....	34
Obr. 10. Uchopení zbraně s prstem mimo spoušť' .....	36
Obr. 11. Vytažení zbraně z pouzdra .....	36
Obr. 12. Otočení zbraně ve směru střelby .....	36
Obr. 13. Případné nabití zbraně .....	36
Obr. 14. Zamíření na cíl.....	37
Obr. 15. Uchopení zbraně .....	38
Obr. 16. Otočení zbraně spolu s podřepem.....	38
Obr. 17. Podřep s přípravou na míření.....	39
Obr. 18. Zamíření na cíl.....	39
Obr. 19. Pohled na cíl, úchop zbraně.....	39
Obr. 20. Vytažení zbraně z pouzdra .....	39
Obr. 21. Otočení zbraně ve směru střelby .....	40
Obr. 22. Zamíření na cíl.....	40
Obr. 23. Mírné vyklonění se zapřením o zadní nohu.....	41
Obr. 24. Minimální silueta za krytem .....	41
Obr. 25. Pohled z boku na boční krytí v pozici vkleče .....	42
Obr. 26. Pohled za kryt na horní krytí střelce .....	42
Obr. 27. Co možná nejmenší silueta hlavy a ramene za krytem.....	43
Obr. 28. Nestandardní nabíjení zbraně o patu obuvi .....	43
Obr. 29. Detailní pohled na nabíjení o patu obuvi.....	43
Obr. 30. Nabití o opaskové pouzdro .....	44
Obr. 31. Úvodní pozice modelové situace .....	46
Obr. 32. Přidržení klienta spolu s úkrokem vpřed .....	46



Obr. 33. Postup před klienta .....	47
Obr. 34. Přitažení klienta do pozice příkrčení .....	47
Obr. 35. Míření spolu s pohybem do příkrčení .....	47
Obr. 36. Blízký kontakt s klientem, míření na cíl, pohled z boku .....	48
Obr. 37. Blízký kontakt s klientem, míření na cíl, pohled zepředu .....	48
Obr. 38. Úvodní pozice druhé modelové situace .....	49
Obr. 39. Útok před klienta spolu s vytažením zbraně z pouzdra a chycení klientovi ruky .....	50
Obr. 40. Přitažení klienta a jeho ruky k tělu, namíření zbraně na cíl .....	50
Obr. 41. Pohyb nastranu, míření na cíl .....	51
Obr. 42. Míření na cíl spoza krytu, klient za krytem i bodyguardem .....	51
Obr. 43. Schéma 3. modelové situace, znázornění postupu .....	52
Obr. 44. Útok před klienta .....	53
Obr. 45. Přitažení klienta .....	53
Obr. 46. Zamíření na cíl .....	53
Obr. 47. Přesun za kryt .....	53
Obr. 48. Míření na cíl spolu s boční krytím .....	54
Obr. 49. Postavení se a příprava na opuštění krytu .....	54
Obr. 50. Přechycení zbraně .....	54
Obr. 51. Výměna rukou, prst mimo spoušť .....	55
Obr. 52. Opuštění krytu, míření na cíl, pohyb vzad .....	55
Obr. 53. Přidržení klienta, pohyb vzad .....	56
Obr. 54. Neustálé sledování cíle, pohyb vzad .....	56
Obr. 55. Přitlačení klienta za kryt .....	56
Obr. 56. Míření zpoza krytu, klient v bezpeční únikové cesty .....	56
Obr. 57. Zajištění cíle, případně eliminace dalšího útočníka .....	57

**SEZNAM TABULEK**

<i>Tab. 1. Obecné podmínky krajní nouze [13] .....</i>	<i>25</i>
<i>Tab. 2. Obecné podmínky nutné obrany [13] .....</i>	<i>26</i>