

Bezpečnost instruktora při střeleckém výcviku pracovníků průmyslu komerční bezpečnosti

Bc. Veronika Krejčí

Diplomová práce
2016



Univerzita Tomáše Bati ve Zlíně
Fakulta aplikované informatiky

Univerzita Tomáše Bati ve Zlíně
Fakulta aplikované informatiky
akademický rok: 2015/2016

ZADÁNÍ DIPLOMOVÉ PRÁCE

(PROJEKTU, UMĚLECKÉHO DÍLA, UMĚLECKÉHO VÝKONU)

Jméno a příjmení: **Bc. Veronika Krejčí**
Osobní číslo: **A14873**
Studijní program: **N3902 Inženýrská informatika**
Studijní obor: **Bezpečnostní technologie, systémy a management**
Forma studia: **kombinovaná**

Téma práce: **Bezpečnost instruktora při střeleckém výcviku pracovníků průmyslu komerční bezpečnosti**

Téma anglicky: **The Safety of Instructors During the Shooting Training of Commercial Security Industry Staff**

Zásady pro vypracování:

1. Seznamte se s obecnými a zákonnými pravidly souvisejícími s výcvikem ve střelbě pracovníků průmyslu komerční bezpečnosti.
2. Pojedejte o problematice funkce instruktora střelby.
3. Specifikujte hrozby a rizika související se střeleckým výcvikem pracovníků průmyslu komerční bezpečnosti a analyzujte jejich příčiny.
4. Na základě analýzy vyhodnoťte a zdůvodněte nejpravděpodobnější ohrožení instruktora střelby a dalších účastníků střeleckého výcviku.
5. Zpracujte základní bezpečnostní manuál eliminování hrozeb při střeleckém výcviku pracovníků průmyslu komerční bezpečnosti.

Rozsah diplomové práce:

Rozsah příloh:

Forma zpracování diplomové práce: **tištěná/elektronická**

Seznam odborné literatury:

1. ČESKÁ REPUBLIKA. Zákon č. 119/2002 Sb.: O střelných zbraních a střelivu. In:48/2009. Praha: Tiskárna Ministerstva vnitra, 2002, částka 16, číslo 119/2002, s. 48. ISSN 1211-1244. Dostupné také z: www.mvcr.cz. S úpravou k 1.7.2014.
2. ČESKÁ REPUBLIKA. Střelnice. Česká technická norma: 39 5401: Civilní střelné zbraně a střelivo – Střelnice pro ruční palné a plynové zbraně. In: 10084. Praha: Český normalizační institut, 1997, ročník 1, částka 1089/97, s. 24. ČSN 395401, 8590963262819.
3. ČERNÝ, Pavel a Michal GOETZ. Manuál obranné střelby: Defenzivní a taktické použití pistole. 1. vyd. Praha: Grada, 2004. ISBN 978-802-4707-396.
4. JURÍČEK, Ludvík a Zdeněk MALÁNÍK. Speciální tělesná příprava 3: Ranivá balistika a její aplikace. 1. vyd. Zlín: Univerzita Tomáše Bati ve Zlíně, 2014, 165 s. ISBN 978-80-7454-419-4. Vydáno elektronicky.
5. LUKÁŠ, Luděk. Bezpečnostní technologie, systémy a management II.: Teorie a praxe ochrany majetku a fyzické bezpečnosti. 1. Zlín: Radim Bačuvčík – VeRBUm, 2012, 387 s. ISBN 978-80-87500-19-4.
6. MALÁNÍK, Zdeněk. Výcvik profesní obrany a obranná střelba. LUKÁŠ, Luděk. Bezpečnostní technologie, systémy a management V.: Teorie a praxe ochrany majetku a fyzické bezpečnosti. 1. Zlín: Radim Bačuvčík – VeRBUm, 2015, s. 192 – 203. ISBN 978-80-87500-67-5.

Vedoucí diplomové práce:

Ing. Zdeněk Maláník

Ústav bezpečnostního inženýrství

Datum zadání diplomové práce:

5. února 2016

Termín odevzdání diplomové práce:

16. května 2016

Ve Zlíně dne 5. února 2016


doc. Mgr. Milan Adámek, Ph.D.
děkan




doc. RNDr. Vojtěch Křesálek, CSc.
ředitel ústavu

Prohlašuji, že

- beru na vědomí, že odevzdáním diplomové/bakalářské práce souhlasím se zveřejněním své práce podle zákona č. 111/1998 Sb. o vysokých školách a o změně a doplnění dalších zákonů (zákon o vysokých školách), ve znění pozdějších právních předpisů, bez ohledu na výsledek obhajoby;
- beru na vědomí, že diplomová/bakalářská práce bude uložena v elektronické podobě v univerzitním informačním systému dostupná k prezenčnímu nahlédnutí, že jeden výtisk diplomové/bakalářské práce bude uložen v příruční knihovně Fakulty aplikované informatiky Univerzity Tomáše Bati ve Zlíně a jeden výtisk bude uložen u vedoucího práce;
- byl/a jsem seznámen/a s tím, že na moji diplomovou/bakalářskou práci se plně vztahuje zákon č. 121/2000 Sb. o právu autorském, o právech souvisejících s právem autorským a o změně některých zákonů (autorský zákon) ve znění pozdějších právních předpisů, zejm. § 35 odst. 3;
- beru na vědomí, že podle § 60 odst. 1 autorského zákona má UTB ve Zlíně právo na uzavření licenční smlouvy o užití školního díla v rozsahu § 12 odst. 4 autorského zákona;
- beru na vědomí, že podle § 60 odst. 2 a 3 autorského zákona mohu užít své dílo – diplomovou/bakalářskou práci nebo poskytnout licenci k jejímu využití jen připouští-li tak licenční smlouva uzavřená mezi mnou a Univerzitou Tomáše Bati ve Zlíně s tím, že vyrovnání případného přiměřeného příspěvku na úhradu nákladů, které byly Univerzitou Tomáše Bati ve Zlíně na vytvoření díla vynaloženy (až do jejich skutečné výše) bude rovněž předmětem této licenční smlouvy;
- beru na vědomí, že pokud bylo k vypracování diplomové/bakalářské práce využito softwaru poskytnutého Univerzitou Tomáše Bati ve Zlíně nebo jinými subjekty pouze ke studijním a výzkumným účelům (tedy pouze k nekomerčnímu využití), nelze výsledky diplomové/bakalářské práce využít ke komerčním účelům;
- beru na vědomí, že pokud je výstupem diplomové/bakalářské práce jakýkoliv softwarový produkt, považují se za součást práce rovněž i zdrojové kódy, popř. soubory, ze kterých se projekt skládá. Neodevzdání této součásti může být důvodem k neobhájení práce.

Prohlašuji,

- že jsem na diplomové/bakalářské práci pracoval samostatně a použitou literaturu jsem citoval. V případě publikace výsledků budu uveden jako spoluautor.
- že odevzdaná verze diplomové práce a verze elektronická nahraná do IS/STAG jsou totožné.

Ve Zlíně, dne 5. 5. 2016


.....
podpis diplomanta

ABSTRAKT

Diplomová práce se zabývá problematikou bezpečnosti instruktora při střeleckém výcviku pracovníků průmyslu komerční bezpečnosti. Tato práce je rozdělena na teoretickou a praktickou část. Teoretická část popisuje základní pojmy, právní předpisy a stručně problematiku provozování střelnic. Dále je zde specifikována pozice střeleckého instruktora, problematika výcviku obranné střelby v průmyslu komerční bezpečnosti a používané zbraně. Praktická část analyzuje hrozby, které instruktorovi při střeleckém výcviku hrozí a jejich příčiny. Závěr práce tvoří základní bezpečnostní manuál eliminování hrozeb při střeleckém výcviku.

Klíčová slova: Instruktor, střelec, manipulace, zbraň, PKB

ABSTRACT

The thesis deals about safety instructor at a shooting training staff commercial security industry (CSI). This work is dividend into theoretical and practical part.

In the theoretical part I describe the basic concepts, laws and issues briefly shooting operation. Then there is the specified position shooting instructor, the issue of defense shooting training in the commercial security industry and the use of weapons.

In the practical part I analyzes the threats that the instructor during shooting practice at risk and their causes. The conclusion of the thesis brings basic safety manual of elimination of threats during shooting practice.

Keywords: Instructor, shooter, handling, gun, CSI

Chtěla bych poděkovat všem, kteří mi pomohli při tvorbě této práce, hlavně pak svému vedoucímu, panu Ing. Zdeňku Maláníkovi DCv za trpělivé a odborné vedení a také čas, který mi věnoval při tvorbě této práce.

Dále pak děkuji své rodině, která mě celou dobu mého studia podporovala.

OBSAH

ÚVOD	9
I TEORETICKÁ ČÁST	10
1 TERMINOLOGIE A PRÁVNÍ ASPEKTY	11
1.1 PRACOVNÍ POZICE PŘI STŘELECKÉM VÝCVIKU PRACOVNÍKU PKB.....	11
1.1.1 Správce střelnice	11
1.1.2 Řídící střelby	12
1.1.3 Instruktor střelby	12
1.2 PRÁVNÍ ASPEKTY.....	12
1.2.1 Zákon o střelných zbraních a střelivu	12
1.2.1.1 § 8	13
1.2.1.2 § 16 Zbrojní průkazy a jejich skupiny	13
1.2.1.3 § 52 Provozování střelnice.....	13
1.2.1.4 § 53 Pozastavení provozování střelnice.....	14
1.2.1.5 § 54 Povinnost provozovatele střelnice	14
1.2.1.6 § 59 Svěření zbraně.....	14
1.2.2 Trestní řád	15
1.2.2.1 § 76 Zadržení osoby podezřelé	15
1.2.3 Trestní zákoník.....	15
1.2.3.1 § 28 Krajní nouze.....	15
1.2.3.2 § 29 Nutná obrana.....	16
1.2.3.3 § 279 Nedovolené ozbrojování	16
1.2.4 Občanský zákoník	16
1.2.4.1 § 14 Svépomoc.....	16
2 PROVOZOVÁNÍ STŘELNICE	17
2.1 PODMÍNKY PRO VYDÁNÍ KONCESE.....	17
2.2 DRUHY STŘELNIC	18
2.3 ROZDĚLENÍ STŘELNIC.....	20
2.4 OHROŽENÉ PROSTORY STŘELNICE	21
2.5 DOKUMENTACE STŘELNICE	22
2.5.1 Provozní řád střelnice.....	22
2.5.2 Provozní kniha střelnice	23
2.5.3 Kniha evidující vstup osob na střelnici	23
2.5.4 Kniha evidující zapůjčení a vrácení zbraní a střeliva.....	24
3 INSTRUKTOR STŘELBY	25
3.1 PODMÍNKY K VYKONÁVÁNÍ FUNKCE INSTRUKTORA STŘELBY	25
3.2 PRACOVNÍŠTĚ ŘÍDÍČÍHO STŘELBY	25
3.3 VÝCVIK OBRANNÉ STŘELBY V PKB	26
3.4 ZBRANĚ POUŽÍVANÉ V PKB	27
3.4.1 Pistole	28
3.4.2 Revolver	28
II PRAKTICKÁ ČÁST	30
4 ANALÝZA HROZEB A RIZIK	31

4.1	NEBEZPEČNÁ MANIPULACE SE ZBRANÍ A STŘELIVEM	31
4.1.1	Mýty v oblasti bezpečnosti zbraní.....	31
4.1.2	Neúmyslná nebezpečná manipulace	31
4.1.3	Úmyslná nebezpečná manipulace	38
4.2	KRÁDEŽ NEBO LOUPEŽ NA STŘELNICI.....	41
4.2.1	Krádež vs. Loupež.....	42
4.3	OSOBA POD VLIVEM OMAMNÝCH NEBO PSYCHOTROPNÍCH LÁTEK.....	46
4.4	SEBEVRAŽDA	46
4.5	VRAŽDA INSTRUKTORA STŘELECKÉHO VÝCVIKU	46
4.6	NEJPRAVDĚPODOBŇEJŠÍ OHROŽENÍ INSTRUKTORA A DALŠÍCH ÚČASTNÍKŮ STŘELECKÉHO VÝCVIKU	47
5	ZÁKLADNÍ BEZPEČNOSTNÍ MANUÁL ELIMINOVÁNÍ HROZEB PŘI STŘELECKÉM VÝCVIKU	50
5.1	BEZPEČNÁ MANIPULACE SE ZBRANÍ A STŘELIVEM.....	50
5.1.1	Hlavní zásady bezpečnosti	51
5.1.2	Eliminace hrozeb při střeleckém výcviku	52
5.1.3	Handicapovaný účastník střeleckého výcviku	54
5.1.4	Osoba pod vlivem omamných nebo psychotropních látek.....	55
5.2	KRÁDEŽ NA STŘELNICI	56
5.3	SITUACE PŘI STŘELECKÉM VÝCVIKU	58
5.3.1	Prostory určené ke střelbě	58
5.3.2	Střelecký výcvik na střelnici	60
	ZÁVĚR	74
	SEZNAM POUŽITÉ LITERATURY.....	76
	SEZNAM POUŽITÝCH SYMBOLŮ A ZKRATEK.....	78
	SEZNAM OBRÁZKŮ	79
	SEZNAM SCHÉMAT	81
	SEZNAM PŘÍLOH.....	82

ÚVOD

V současné době dochází ke stoupajícímu zájmu vlastnit zbrojní průkaz. Tato situace je zapříčiněna nejen vývojem ve světě (migrace) a obavou z toho, co se bude dít, ale i tím, že lidé mají lepší pocit možnosti sebeobrany. Použití palné zbraně ale vyžaduje odpovídající znalosti. Člověk, který s palnou zbraní manipuluje, má obrovskou odpovědnost. Nejpodstatnější tedy je bezpečná manipulace s palnou zbraní. Bohužel to, že má člověk zbrojní průkaz, nezaručuje jeho bezchybnou manipulaci s palnou zbraní, což může ohrožovat nejen instruktora ale i ostatní účastníky na střelnici.

Diplomová práce je zaměřena na bezpečnost instruktora při střeleckém výcviku pracovníků průmyslu komerční bezpečnosti (dále jen PKB). Tato práce specifikuje hrozby a rizika, které souvisejí se střeleckým výcvikem a analyzuje jejich příčiny. Hlavním cílem této práce je zpracovat základní bezpečnostní manuál eliminování hrozeb při střeleckém výcviku pracovníků PKB.

Jelikož tato práce na takové téma ještě nebyla nikdy komplexně zpracována a publikována, byly při psaní této práce využity hlavně vědecké metody jako analýza, kompilace a dedukce.

Diplomová práce je rozdělena na teoretickou a praktickou část. V teoretické části je vysvětlena terminologie a jsou rozebrány související právní předpisy. Další části se zabývají problematikou provozování střelnice a popisem funkce instruktora střeleckého výcviku. Závěr teoretické části se zabývá problematikou výcviku obranné střelby v PKB a palnými zbraněmi, které jsou nejvíce používány v PKB. Praktická část se zabývá analýzou hrozeb a rizik hrozících instruktorovi i ostatním účastníkům střeleckého výcviku, popř. i ostatním návštěvníkům střelnice. Z následné analýzy je vyhodnoceno a zdůvodněno nejpravděpodobnější ohrožení instruktora a dalších účastníků střeleckého výcviku. V závěru praktické části je na základě předchozí analýzy zpracován základní bezpečnostní manuál eliminování hrozeb při střeleckém výcviku.

Diplomová práce může být přínosem nejen při střeleckém výcviku pracovníků PKB, ale i při střeleckém výcviku běžných návštěvníků střelnice.

I. TEORETICKÁ ČÁST

1 TERMINOLOGIE A PRÁVNÍ ASPEKTY

První kapitola se zabývá terminologií a právními aspekty. První polovina kapitoly popisuje pracovní pozice, které jsou uplatněny při střeleckém výcviku pracovníků průmyslu komerční bezpečnosti. Druhá část pojednává o právních předpisech a jednotlivých paragrafech, s kterými je nutné se seznámit.

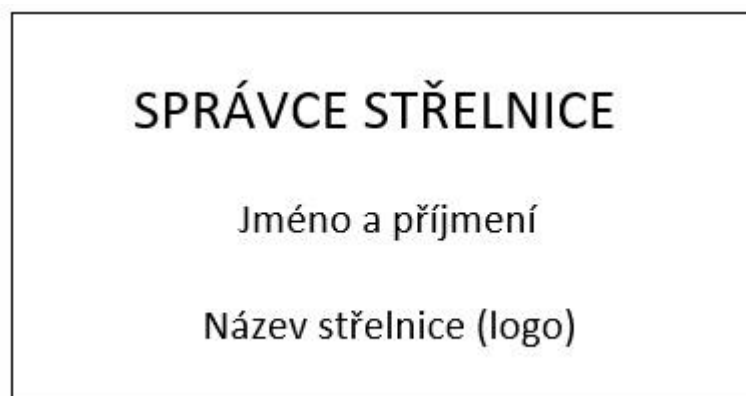
1.1 Pracovní pozice při střeleckém výcviku pracovníku PKB

Tato podkapitola podrobněji charakterizuje pracovní pozice, se kterými se můžeme na střelnici v rámci výcviku pracovníků PKB ale nejen jich setkat.

1.1.1 Správce střelnice

Dle § 55 zákona č. 119/2002 Sb. je správcem střelnice osoba zodpovědná za bezpečný provoz střelnice. Správcem střelnice může být jen fyzická osoba starší 21 let, která je minimálně 3 roky držitelem zbrojního průkazu skupiny B, C, D nebo E. Správce střelnice má zároveň i funkci zbrojře. Dále je správce střelnice povinen:

- Při výkonu své funkce nosit viditelně označení správce střelnice stanovené provozním řádem střelnice;
- Zajistit přístupnost a dodržování provozního řádu střelnice;
- Zajistit ostrahu střelnice;
- Zajistit, aby střelbu na střelnici vykonával jen člověk, který k tomu má oprávnění;
- V případě ohrožení života, zdraví a majetku zastavit střelbu na střelnici;
- Bez zbytečného odkladu oznámit policejnímu útvaru zranění nebo usmrcení osoby při střelbě nebo manipulaci se zbraní na střelnici. [1]



Obrázek 1. Označení správce střelnice

1.1.2 Řídící střelby

Řídící střelby byl dříve používaný termín např. na vojně při střeleckém výcviku. V současné době se s ním můžeme setkat ještě v některých právních předpisech, ale tento pojem obzvláště v soukromém sektoru nahradil pojem instruktor střelby.

1.1.3 Instruktor střelby

Instruktor střelby je člověk, který dohlíží na výcvik, střelbu a bezpečnost na úseku střelby nebo střeleckém stanovišti střelnice, které mu podléhá. Instruktora jmenuje správce střelnice, který je zodpovědný za vykonávání jeho funkce.



Obrázek 2. Označení instruktora střelby [11]

1.2 Právní aspekty

Tato podkapitola popisuje platné právní předpisy, zejména zákon o střelných zbraních a trestní zákoník. Hlavně z důvodu absence „služebního“ zákona, který by se týkal jen soukromých bezpečnostních služeb, se musí tyto složky řídit zákony, kterými se řídí běžný občan.

1.2.1 Zákon o střelných zbraních a střelivu

Zákon č. 119/2002 Sb. o střelných zbraních a střelivu nabył účinnosti 1. 1. 2003. Od 1. 7. 2014 je zbrojní průkaz vydáván na 10 let (lékařská prohlídka se provádí taktéž po 10 letech), výjimku tvoří skupina D, kde se dokládá lékařská prohlídka po 5 letech. Z tohoto právního předpisu jsou použita pouze nejdůležitější právní ustanovení, která souvisejí s tématem práce.

1.2.1.1 § 8

„Nabývat do vlastnictví, s výjimkou dědění (§66), a držet nebo nosit zbraň nebo střelivo může pouze ten, kdo je držitelem zbrojního průkazu nebo zbrojní licence, pokud tento zákon nestanoví jinak.“ [1]

1.2.1.2 § 16 Zbrojní průkazy a jejich skupiny

Zbrojní průkaz se rozlišuje dle účelu užívání zbraně nebo střeliva a dle rozsahu oprávnění do skupin:

- a) A – ke sběratelskému účelu,
- b) B – ke sportovnímu účelu,
- c) C – k loveckému účelu,
- d) D – k výkonu povolání nebo zaměstnání,
- e) E – k ochraně života, zdraví nebo majetku,
- f) F – k provádění pyrotechnického průzkumu. [1]

1.2.1.3 § 52 Provozování střelnice

Střelnice je komplex zařízení a prostorů určených pro bezpečnou střelbu ze zbraně kategorie A, B, C nebo D. Příslušný policejní útvar vydá na základě žádosti na předepsaném tiskopise (jehož vzor stanovuje prováděcí právní předpis) povolení k provozování střelnice jen tehdy jestliže je zajištěno bezpečné používání zbraní a střeliva. [1]

Žádost o povolení k provozování střelnice musí obsahovat:

- Osobní údaje nebo údaje identifikující právnickou osobu žadatele;
- Místo, kde má být střelnice provozována;
- Osobní údaje fyzické osoby navržené k ustanovení správcem střelnice. [1]

Žadatel je povinen k žádosti o provozování střelnice připojit:

- Kolaudační rozhodnutí příslušného stavebního úřadu nebo jiného úřadu, je-li to potřebné dle zvláštního právního předpisu;
- Provozní řád střelnice, který obsahuje zejména situační náčrt střelnice s vyznačením prostředků k zajištění bezpečnosti při střelbě, ověřený znalcem v oboru balistiky a dále vzor označení správce střelnice s uvedením funkce, jména a příjmení;
- Ověřenou kopii koncesní listiny provozovatele střelnice, jestliže má být střelnice používána k podnikatelským účelům;

- Výpis z obchodního rejstříku, je-li v něm žadatel zapsán. [1]

1.2.1.4 § 53 Pozastavení provozování střelnice

Příslušný útvar policie může rozhodnout o pozastavení provozování střelnice pokud:

- Provozování střelnice prokazatelně ohrožuje život nebo zdraví osob, životní prostředí, majetek;
- Správce střelnice nevykonává svou funkci a provozovatel střelnice neustanoví do 30 dnů nového správce od ukončení výkonu funkce dosavadního správce střelnice. [1]

1.2.1.5 § 54 Povinnost provozovatele střelnice

Provozovatel má povinnost vybavit střelnici lékárníčkou první pomoci (její obsah stanoví prováděcí právní předpis).

Provozovatel střelnice je do 10 pracovních dnů příslušnému útvaru policie, který vydal povolení k provozování střelnice povinen oznámit:

- Změnu provozního řádu střelnice;
- Změnu správce střelnice;
- Změny, které mohou mít vliv na bezpečnost provozu střelnice, nebo ukončení provozování nebo zrušení střelnice. [1]

1.2.1.6 § 59 Svěření zbraně

Svěřit zbraň nebo střelivo do této zbraně může držitel zbrojního průkazu nebo zbrojní licence kategorie B nebo C jiné fyzické osobě, která není držitelem zbrojního průkazu příslušné skupiny, pouze v rámci:

- Podnikání, které je zaměřeno na výcvik a výuku ve střelbě;
- Sportovní přípravy nebo soutěží, jejichž součástí je střelba;
- Výuky k loveckým účelům;
- Přípravy na budoucí povolání spojené s držením nebo nošením zbraně;
- Výuky v oboru, jehož obsahem je i výroba, opravy a zkoušky zbraní a střeliva;
- Výuky branné přípravy. [1]

Svěří-li tedy držitel zbrojního průkazu nebo zbrojní licence zbraň nebo střelivo do používání jiné fyzické osoby podle prvního odstavce, je dále povinen:

- Poučit danou osobu o bezpečném zacházení se zbraní a střelivem a dbát nutné opatrnosti;
- Zajistit přítomnost odpovědné osoby (instruktora), která je držitelem zbrojního průkazu příslušné kategorie a zajistí bezpečnou manipulaci se zbraní a střelivem. [1]

Zbraň nebo střelivo do této zbraně lze svěřit fyzické osobě dle prvního odstavce na dobu nezbytně nutnou, a pouze k:

- Provedení střelby na střelnici;
- Jiné manipulaci se zbraní nebo střelivem v místě, které určí odpovědná osoba (instruktor) provádějící dohled. [1]

1.2.2 Trestní řád

Trestní řád č. 141/1961 nabyt účinnosti dne 1. 1. 1962.

1.2.2.1 § 76 Zadržení osoby podezřelé

Osobní svobodu osoby, která byla při trestném činu nebo bezprostředně poté přistižena, může omezit kdokoli, jestliže je to nutné ke zjištění její totožnosti, zamezení útěku nebo k zajištění důkazů. Tuto osobu je však povinen ihned předat policejnímu orgánu (příslušníka ozbrojených sil může také předat nejbližšímu útvaru ozbrojených sil nebo správci posádky). Nelze-li takovou osobu ihned předat, je potřeba některému z uvedených orgánů bez odkladu omezení osobní svobody oznámit. [2]

1.2.3 Trestní zákoník

Trestní zákoník č. 40/2009 Sb. nabyt účinnosti dne 1. 1. 2010. Z trestního zákoníku jsou vypsány tři paragrafy, se kterými se hlavně v souvislosti se zbraněmi můžeme setkat.

1.2.3.1 § 28 Krajní nouze

„(1) Čin jinak trestný, kterým někdo odvrací nebezpečí přímo hrozící zájmu chráněnému trestním zákonem, není trestným činem.

(2) Nejde o krajní nouzi, jestliže bylo možno toto nebezpečí za daných okolností odvrátit jinak anebo způsobený následek je zřejmě stejně závažný nebo ještě závažnější než ten, který hrozil, anebo byl ten, komu nebezpečí hrozilo, povinen je snášet.“ [3]

1.2.3.2 § 29 Nutná obrana

„(1) Čin jinak trestný, kterým někdo odvrací přímo hrozící nebo trvajících útok na zájem chráněný trestním zákonem, není trestným činem.

(2) Nejde o nutnou obranu, byla-li obrana zcela zjevně nepřiměřená způsobu útoku.“ [3]

1.2.3.3 § 279 Nedovolené ozbrojování

„(1) Kdo bez povolení vyrobí, sobě nebo jinému opatří nebo přechovává střelnou zbraň nebo její hlavní části nebo díly nebo ve větším množství střelivo nebo zakázaný doplněk zbraně, bude potrestán odnětím svobody až na dvě léta, zákazem činnosti nebo propadnutím věci.

(3) Kdo bez povolení

b) hromadí, vyrábí nebo sobě nebo jinému opatřuje zbraně nebo ve značném množství střelivo,

bude potrestán odnětím svobody na šest měsíců až pět let.“ [3]

1.2.4 Občanský zákoník

Občanský zákoník č. 89/2012 Sb. nabyt účinnost dne 1. 1. 2014.

1.2.4.1 § 14 Svépomoc

Průměřeným způsobem si může každý ke svému právu pomoci sám, jestliže je jeho právo ohroženo a je zřejmé, že by zásah veřejné moci přišel pozdě. Ke svépomoci, můžeme tedy přistoupit při jakémkoli protiprávním jednání oproti zadržení, kde se musí jednat o trestný čin. [9]

První kapitola se věnovala základní terminologii a právním předpisům. V první polovině kapitoly byly popsány pracovní pozice, se kterými se na střelnici při střeleckém výcviku setkáváme. Druhá polovina kapitoly byla zaměřena na platné právní předpisy, kterými byl zákon o střelných zbraních a střelivu, trestní řád, trestní zákoník a občanský zákoník. Jelikož jsou tyto zákony a příslušné paragrafy využitelné běžnými občany, mohou v případech, kdy to bude třeba být aplikované i správcem střelnice nebo instruktorem.

2 PROVOZOVÁNÍ STŘELNICE

Druhá kapitola obsahuje převážně výtah z normy ČSN 39 5401 Civilní střelné zbraně a střelivo – Střelnice pro ruční palné a plynové zbraně, která je platná z roku 1997. Střelnice je zařízení, které je určeno pro střelbu z ručních palných zbraní dle zákona o zbraních č. 119/2002 Sb. Střelnice musí hlavně splňovat bezpečnostní kritéria podle svého určení a používání zbraní povolené ráže a výkonu. Střelnice a její výstavba podléhá standardnímu stavebnímu zákonu a řízení, dále je potřebné vypracování posudku z oboru balistiky (odpovědnost za balistickou bezpečnost), a také především hygieny (z hlediska hluku a znečišťování životního prostředí), včetně vypracovaného systému odpadového hospodářství. K provozu střelnice se v kolaudačním řízení vyjadřují všichni účastníci, její provoz ve finále povoluje příslušný Odbor pro zbraně a bezpečnostní materiál PČR. Všechny střelnice (komerční a soukromé), které podléhají registraci, musí být schváleny a jejich provoz povolen. [6]

2.1 Podmínky pro vydání koncese

Zájemce o provozování koncese (provozování střelnic a výuka a výcvik ve střelbě se zbraní) musí od živnostenského úřadu získat rozhodnutí o udělení koncese, které se uděluje na základě písemné žádosti. Tato činnost spočívá v provozování střelnice pro výuku, nácvik střelby a provádění ostrých střelb ze střelných zbraní. Dále ve výuce teorie střelby včetně vyučování souvisejících právních předpisů, bezpečnostního a zdravotnického minima, vedení nácviku a provádění střelby ze zbraní a svěření zbraně za dohledu. [5]

Další nezbytnou součástí žádosti je doklad prokazující dosažení odborné způsobilosti, což v tomto případě je:

- 1) Vysokoškolské nebo vyšší odborné vzdělání vojenského nebo policejního směru, nebo ve studijním oboru zaměřeném na tělesnou kulturu, tělovýchovu a sport a 2 roky praxe v řízení střelb nebo provozování střelnic;
- 2) Středoškolské vzdělání s maturitní zkouškou zaměřené na vojenství nebo policii a 2 roky praxe v řízení střelb nebo provozování střelnic;
- 3) Průkaz trenéra nebo rozhodčího střelb a 3 roky praxe v řízení střelb nebo provozování střelnic. [5]

2.2 Druhy střelnic

Střelnice se dle normy ČSN 39 5401 dělí například podle stavebního řešení, možného úniku střel a tak dále. V této kapitole je proto ke snadnějšímu přehledu možných druhů střelnice zpracováno schéma.

Druhy strelnic									
dle stavebního řešení	dle možného úniku střel	dle použitelných zbraní a střeliva	dle použitelných střel	dle délky střelby	dle rozsahu délky střelby	dle doby trvání provozu	dle přístupu veřejnosti	dle způsobu provozování	dle účelu
střelnice venkovní	krytá	pro krátké palné zbraně	pro plášťové střely	do 10 metrů	s pevně danou délkou střelby	stálá	veřejná	komerční	zkusební
střelnice tunelová	polokrytá	pro dlouhé palné zbraně	pro bezplášťové střely	do 20 metrů	s pevně danými délkami střelby	jednorázová	neveřejná	nekomerční	výchovná
střelnice kombinovaná	otevřená	pro malorážky		do 25 metrů	s proměnlivou délkou střelby				sportovní
		pro brokovnice		do 30 metrů					myslivecká
		pro plynové zbraně		do 50 metrů					vojenská
		pro paintbal		do 100 metrů					speciální
				do 200 metrů					
				do 300 metrů					
				do 500 metrů					
				nad 500 metrů					

Obrázek 3. Druhy střelnic [4]

2.3 Rozdělení střelnic

Dle normy ČSN 39 5401 se střelnice rozdělují na kategorie, třídy a skupiny.

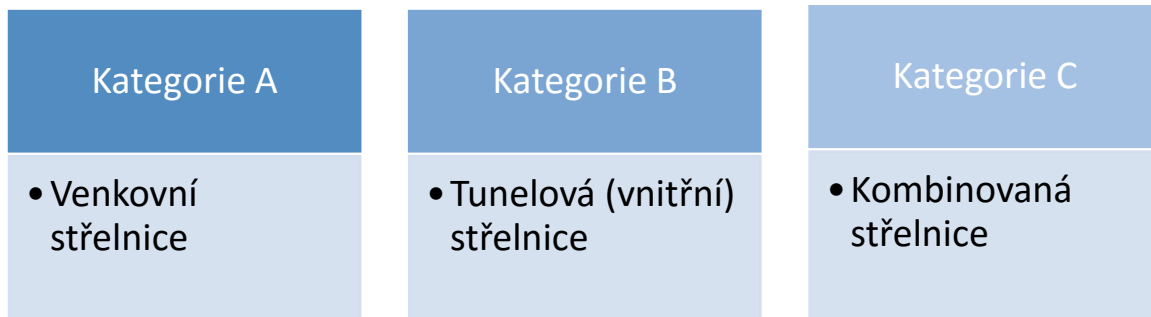


Schéma 1. Rozdělení střelnic dle kategorií [4]



Schéma 2. Rozdělení střelnic dle třídy [4]

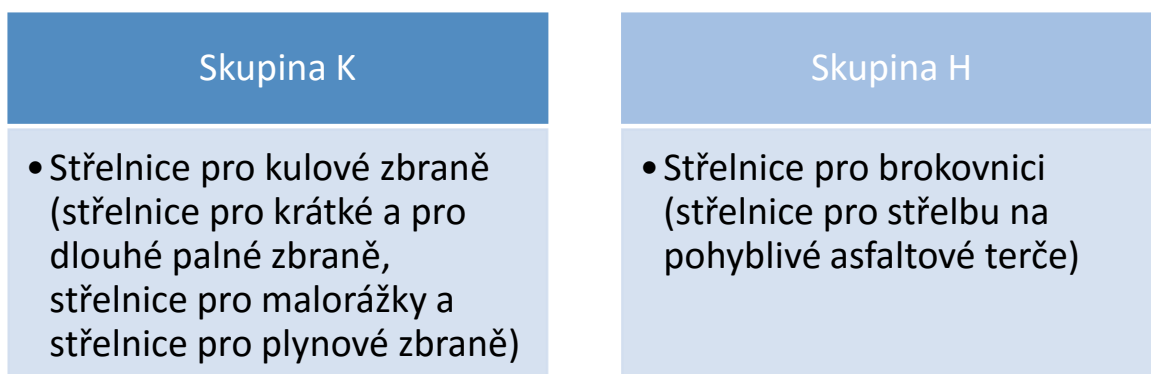


Schéma 3. Rozdělení střelnic dle skupiny [4]

2.4 Ohrožené prostory střelnice

U střelnic kategorie A (venkovní střelnice), popřípadě C (kombinovaná střelnice) se stanoví ohrožené prostory střelnice individuálně balistickým výpočtem na základě vyhodnocení záchytných a ochranných zařízení střelnice ve vztahu k užívaným zbraním a střelivu. [4]

U střelnic kategorie B (tunelová střelnice), popřípadě C je potřeba především zajistit odolnost obvodových konstrukcí vzhledem k možnému průniku střel a ne odraznost všech ploch ve vystřeleném prostoru vzhledem k možným odrazům zpět ke střelcům, jestliže tato odolnost není zaručena, nemá střelnice vlastnosti střelnice kryté. [4]

V dokumentaci střelnice (do mapy širších vztahů) se ohrožený prostor střelnice zakreslí. Legenda použitých zbraní a střeliva se uvede do zákresu. Vybudováním záchytných a ochranných zařízení lze zmenšovat ohrožené prostory střelnice. Určené ohrožené prostory předpokládají provádění střelb při přísném dodržování všech pravidel střelby a zároveň zacházení se zbraní. V úvahu nejsou brány nekázeň a hrubé chyby při míření nebo při záměně střeliva a zbraní. [4]

Odražené střely tedy odhadnutí možného, respektive pravděpodobného dopadu odražených střel je předmětem komplexního balistického posouzení střelnice. Doporučuje se po uvedení střelnice do provozu sledovat dopady střel a jejich účinky, jestliže mají ve sledovaném prostoru dopadající odražené střely dostatečný ranivý účinek, je nutné ohrožený prostor náležitě opravit. Možnosti odrazu lze snížit úpravou terénu střelnice a vystavěním ochranných zařízení. [4]

Stanovené ohrožené prostory je nutné při střelbě zabezpečit před vstupem nepovolaných nekrytých osob. Provozovatel střelnice je odpovědný za zabezpečení ohrožených prostorů. [4]

Střeliště		Vystřelený prostor		
			Cílový prostor	Záchytný prostor
Prostor pro střelce a oprávněné osoby	Střelecké stanoviště	Prostor pohybu střel (prostor pro terče)		Terčová zařízení
				Záchytné zařízení (dopadliště střel)

Obrázek 4. Ohrožené prostory vnitřní střelnice [8]

2.5 Dokumentace střelnice

Dokumentace střelnice, je po uvedení střelnice do provozu, uložena v jednom vyhotovení na střelnici a obsahuje:

- Provozní řád střelnice;
- Kolaudační rozhodnutí stavebního úřadu;
- Rozhodnutí daného orgánu Policie ČR (vydává souhlas k provozu střelnice);
- Kopii koncesní listiny, jestliže je střelnice provozována za účelem podnikání;
- Seznam osob, které mají oprávnění k řízení střelb;
- Výkresy opravdového provedení střelnice;
- Situační plán střelnice v měřítku 1:200, u tunelových střelnic v měřítku 1:100 popř. 1:50;
- Vzorový list provozního deníku střelnice;
- Předpis odpadového hospodářství;
- Testovací měření hladiny hluku v nejbližších chráněných prostorách uvnitř objektu, kde se střelnice nalézá a u nejbližších chráněných objektů ve venkovním prostředí a zároveň testovací měření doby dozvuku;
- Provozní řády a výchozí revizní zprávy technických zařízení střelnice;
- Eventuálně další doklady k uvedení střelnice do provozu. [4]

2.5.1 Provozní řád střelnice

Provozní řád střelnice je dokument, který předkládá žadatel jako přílohu k žádosti o souhlas k provozu střelnice. Provozní řád musí být ověřený znalcem z oboru balistiky a musí především obsahovat:

- Identifikační údaje střelnice;
- Povinnosti funkcionářů (jak se mají povinnosti plnit, udává vnitřní předpis střelnice, který není veřejný);
- Osobní údaje jmenovaného zbrojíře odpovídajícího za bezpečný provoz střelnice;
- Situační náčrt střelnice, kde jsou vyznačené prostředky k zajištění bezpečnosti při střelbě;
- Zbraně a střelivo, které je povoleno ke střelbě;
- Pravidla bezpečnosti provozu;
- Opatření při vzniku mimořádné události;

- Pravidla při úklidu a údržbě střelnice, režim výměny poškozených obkladů a podhledů. U střelnic kategorie B (tunelová) režim větrání a sledování vlhkosti. [4]



Obrázek 5. Provozní řád na střelnici

2.5.2 Provozní kniha střelnice

Provozní kniha střelnice slouží k vedení záznamů o průběhu střelby, o technickém stavu střelnice a jejich kontrolách. Do provozní knihy se dále provádí zápis o ustanovení instruktorů řídících střelbu, popřípadě rozhodčích. Provozní knihu vede provozovatel, záznamy do ní jsou potom oprávněni provádět správce střelnice, instruktoři střelby a kontrolní orgány jim nadřízené. Instruktor, který vede střelbu, do knihy zaznamenává dobu zahájení a ukončení střelby nebo eventuálně i technické závady zjištěné v průběhu střelby. Do provozní knihy střelnice kontrolní orgány provádějí záznamy o provedených kontrolách, případně o zjištěných nedostatcích a o opatřeních nutných k jejich odstranění. Osoba, která je k tomu oprávněna, do provozní knihy provádí zápis o uložených opatřeních, kontrolách a o odstranění nedostatků zjištěnými kontrolními orgány. [7]

2.5.3 Kniha evidující vstup osob na střelnici

Kniha slouží k evidenci osob, které vstupují na střelnici za účelem střelby. Do této knihy se zpravidla (záleží na pravidlech dané střelnice) uvádí:

- Datum;
- Jméno a příjmení;
- Datum narození;
- Skupina a číslo zbrojního průkazu;

- Podpis. [7]

Svým podpisem v této knize každý člověk zároveň potvrzuje seznámení s provozním řádem střelnice a zavazuje se k jeho dodržování (popř. akceptováním kamerového systému, jestliže jím střelnice disponuje). Při střeleckých soutěžích je možné zápis do knihy nahradit zápisem na startovní listinu, avšak tato listina musí mít stejné náležitosti, jako zápis do knihy evidující vstup. [7]

2.5.4 Kniha evidující zapůjčení a vrácení zbraní a střeliva

Kniha slouží k evidenci zbraní a střeliva zapůjčených zákazníkům na střelnici a jejich opětovného vrácení. Kniha je rozdělena na dva oddíly „zapůjčeno a vráceno“. Do oddílu „zapůjčeno“ se zpravidla uvádí:

- Datum, kdy byla zbraň a střelivo vydané;
- Údaje o zbraní (přesný název zbraně);
- Počet a druh vydaného střeliva;
- Jméno, příjmení, číslo ZP a podpis osoby, která přijala zbraň nebo střelivo. [8]

Do oddílu „vráceno“ se zpravidla uvádí:

- Datum, kdy byla zbraň nebo střelivo vráceno;
- Přesný název vrácené zbraně;
- Počet vráceného střeliva;
- Podpis osoby přebírající vrácenou zbraň a střelivo. [8]

Druhá kapitola se věnovala problematice provozování střelnice. Byly zde popsány podmínky k vydání koncese. Pro lepší přehled jednotlivých druhů střelnic byly zpracovány schémata. Byla zmíněna problematika ohrožených prostorů střelnice. V závěru kapitoly je stručně popsána dokumentace střelnice, které jsou potřeba pro správný provoz střelnice.

3 INSTRUKTOR STŘELBY

Třetí kapitola se zabývá vykonáváním funkce instruktora střelby, jaké jsou podmínky k vykonávání této funkce na střelnici. Dále kapitola obsahuje popis pracoviště instruktora (řídícího střelby) dle normy ČSN 39 5401, je zde zmíněna problematika výcviku obranné střelby v PKB a vymezení zbraní, které zaměstnanci PKB nejčastěji používají.

3.1 Podmínky k vykonávání funkce instruktora střelby

Osoba se může stát instruktorem střeleckého výcviku, pokud splní 2 hlavní podmínky a to, že musí být starší 21 let a být nejméně 3 roky držitelem zbrojního průkazu. Samozřejmě nejpodstatnější je nepsané pravidlo a to je, aby tento člověk měl zkušenosti v oblasti držení zbraně (manipulace se zbraní, výcvik se zbraní, střelba atd.). Často se stává, ale samozřejmě to není pravidlem, že instruktory střelby jsou právě lidé, kteří působili u policie, armády nebo v nějaké bezpečnostní složce, proto je tu předpoklad správného vedení v oblasti výcviku. V konečném důsledku všechno záleží na správci střelnice, který instruktora do funkce jmenuje a za výkon jeho funkce odpovídá. Instruktor střelby je potom zodpovědný za úsek střelnice, popř. osoby, které mu byly svěřeny.

Dle § 59 *Svěření zbraně* (zákona č. 119/2002 Sb.) se „instruktorem“ stává i osoba, která je držitelem zbrojního průkazu nebo zbrojní licence a zapůjčí, dle podmínek tohoto paragrafu, svoji zbraň osobě, která zbrojním průkazem nedisponuje. Tady ovšem nemusí být splněna jedna z hlavních podmínek, tzn. být 3 roky držitelem zbrojního průkazu. Nemusí to znamenat, že takový člověk nebude dostatečně zkušený v manipulaci se zbraní. Situace by se dala přirovnat k řidiči osobního automobilu, kde nezáleží na tom, jak dlouho máme řidičský průkaz, ale kolik máme najeto kilometrů, tzn., nezáleží, jak dlouho je člověk držitelem zbrojního průkazu ale kolikrát vlastně manipuloval a střílel ze zbraně.

3.2 Pracoviště řídícího střelby

Pro střelnice kategorie B a C, třídy 1, 2, 3 platí:

- Na střelnici musí být vymezeno pracoviště pro řídícího střelby;
- Pracoviště se navrhuje jako samostatná, zcela uzavřená, akusticky řešená kabina, oddělená od vlastní střelnice příčkou izolující hluk s průhledovým zaskleným oknem s neprůstřelným a akustickým sklem dle ČSN 39 5360;

- Konstrukce stěny, okna, popřípadě i dveře musí být vhodné z hlediska požadavků na minimální vzduchovou neprůzvučnost;
- Příslušné hygienické předpisy, které se vztahují k pracovnímu prostředí, stanoví požadavky na vnitřní prostředí. [4]

Všechny prvky střelnice, včetně terčových zařízení, vzduchotechniky, osvětlení a ozvučení střelnice se doporučuje ovládat z řídicího pracoviště řídicím střelby (pro terčová zařízení u střelnic třídy 1 neplatí). Dále musí být zajištěna komunikace buď formou technickou, nebo personální mezi řídicím střelby a střelci a také vizuální kontrola všech střelců na palebné čáře. Jestliže není zřízena samostatná oddělená kabina pro řídicího střelby, tak se za pracoviště řídicího střelby považuje celý prostor střeliště a musí tedy vyhovovat hygienickým i bezpečnostním požadavkům na životní a pracovní prostředí dané příslušnými předpisy. Akustický pohled a akustické obklady musí být použity v prostoru střeliště a výstřelném prostoru. [4]

Pracoviště řídicího střelby se využívá zejména ve státní službě. V soukromém sektoru se tato pozice na střelnicích nepoužívá.

3.3 Výcvik obranné střelby v PKB

Obrannou střelbu můžeme charakterizovat jako druh sportovní střelby, která je v první řadě určena pro krátkou palnou kulovou zbraň, zahrnuje ale i disciplíny pro dlouhé zbraně (nejčastěji brokovnice a samonabíjecí pušky). Svým obsahem je obranná střelba zaměřena na simulaci střelby v sebeobraně (sebeobraně situace) a v profesní obraně (situace profesní obrany). [9]

Zákon o střelných zbraních a střelivu (č. 119/2002 Sb.) ukládá povinnost pro osoby, které nosí nebo budou nosit zbraň při výkonu povolání nebo zaměstnání, provést minimálně jednou za rok cvičné střelby. Toto cvičení musí být ze zákona evidováno v knize střeleb. Konkrétní podoba, náročnost a obsah cvičných střeleb si může každá soukromá bezpečnostní služba (dále jen SBS) navrhnout a zrealizovat podle sebe. [9]

Základní vybavení pracovníka PKB (pro obrannou střelbu) zahrnuje:

- Zbraň (a 1-2 zásobníky nebo nabíječe revolveru);
- Opaskové pouzdro na zbraň a zásobníky;
- Pevný opasek;
- Pracovní uniforma;

- Krytí zbraně (například vesta);
- Chrániče sluchu a zraku;
- Náboje;
- Vybavení pro základní servis a vyčištění zbraně. [9]

Základní rozsah dovedností a znalostí pracovníka PKB (v soutěžní obranné střelbě) zahrnuje nejméně:

- Mít povědomí o zákonných pravidlech pro držení, nošení zbraně a to včetně směrnic střelnice;
- Být v takovém stavu, který nijak neovlivňuje bezpečnou manipulaci se zbraní;
- Ovládat tazení zbraně z pouzdra, bezpečné nabití, střelbu, odstranění závad při střelbě, ukončení střelby, uložení zbraně do pouzdra, vyčištění zbraně včetně manipulace s náboji;
- Znat varianty střelby z místa, v pohybu, z volného prostoru nebo krytu;
- Ovládat základní střelecké pozice (ve stoje, vkleče, vleže a s jejich zaujetím do stran)
- Při střelbě používat jednu nebo obě ruce;
- Umět střílet v nestandardní pozici a místě (např. s oporou jedné ruky o zem, střelby z okna automobilu atd.);
- Ovládat střelbu za snížené viditelnosti, v noci (bez osvětlení nebo s použitím svítilny). [9]

Každý střelecký výcvik pracovníka PKB musí být zaměřený tak, aby došlo ke splnění požadavků, které jsou kladeny pro vykonávání dané funkce. Tzn., že pracovník na pozici vrátného nebude potřebovat, tak intenzivní výcvik jako člen zásahové jednotky. V konečném důsledku záleží na soukromé bezpečnostní službě jakou náročnost a metodu výcviku zvolí.

3.4 Zbraně používané v PKB

Pracovníci v PKB nemohou používat automatické zbraně, proto nejvhodnější používanou zbraní je krátká palná zbraň, která zároveň splňuje legislativní podmínky, tedy umožňuje skryté nošení na veřejnosti. Jedná se hlavně o pistole a revolvery.

3.4.1 Pistole

Pistole je zbraň, která ke své funkci využívá plyny, které se tvoří při výstřelu spalováním prachové náplně. Část plynů vytváří tlak na nábojnici a závěr pistole, tím dochází k opětovnému natažení bicího mechanismu, vyhození prázdné nábojnice a poté vsunutí dalšího náboje do nábojové komory. Zásobník, ve kterém jsou umístěny náboje, se nachází v rukojeti zbraně. [10]



Obrázek 6. Pistol CZ P-09 [15]

3.4.2 Revolver

Revolver je zbraň, kde se jednotlivé náboje vkládají do válce s komorami a ten je otáčen kolem své osy. Střelec je zdrojem síly, která samotným válcem otáčí. Dalším stisknutím spouště nebo mechanickým natažením kohoutu dochází k pootočení válce a to tak, že je komora souvisle s hlavní. Na rozdíl od pistole, u revolveru po každém výstřelu prázdná nábojnice zůstává v komoře válce revolveru. [10]



Obrázek 7. Revolver Taurus UL 85 38 Special [12]

Pro použití zbraně v PKB je určitě lepší variantou pistole, která má oproti revolveru jednu velkou výhodu a to v počtu možných nábojů ve zbraní. Další důležitou vlastností zbraní je spolehlivost a možnost skrytého nošení, což umožňují obě varianty pistole i revolver.

V této části kapitoly bylo zjištěno, že instruktorem střeleckého výcviku může být člověk, který splňuje věk 21 let a je držitelem zbrojního průkazu nejméně 3 roky. Zároveň se jím ale dle § 59 Svěření zbraně (zákon 119/2002 Sb.) stává i člověk, který nemusí být držitelem ZP 3 roky, tato situace je využívána především k zábavné formě střelby (člověk, který má ZP vezme svého kamaráda na střelnici). Profesionální výcvik se zbraní, by měla jednoznačně vést osoba, která má praxi, ovládá manipulaci se zbraní a současně umí pracovat (komunikovat) a vést lidi. Dále bylo zjištěno, že pracovníci PKB, kteří ve své funkci používají zbraň, musí minimálně 1x za rok podstoupit cvičné střelby. Nejpoužívanějšími zbraněmi mezi pracovníky PKB jsou pistole a revolver.

II. PRAKTICKÁ ČÁST

4 ANALÝZA HROZEB A RIZIK

Tato kapitola specifikuje hrozby a rizika, která souvisí se střeleckým výcvikem na střelnici. Příčiny těchto hrozeb a rizik jsou podrobněji analyzovány v jednotlivých podkapitolách.

4.1 Nebezpečná manipulace se zbraní a střelivem

Každá střelnice disponuje provozním řádem, který je volně na každé střelnici k nahlédnutí. Při příchodu na střelnici se střelec většinou zapisuje do knihy vstupu a tím souhlasí s daným provozním řádem a je povinen ho dodržovat. Ovšem člověk je jen člověk, a tak v některých případech jako je např. bezpečná manipulace může být provozní řád porušen. Porušení provozní řádu hlavně, co se manipulace se střelnou palnou zbraní (dále jen zbraň) týče, lze rozdělit na neúmyslné a úmyslné. U obou těchto porušení platí ohrožení jak pro samotného střelce, tak ostatní účastníky na střelnici i samotného instruktora střelby.

4.1.1 Mýty v oblasti bezpečnosti zbraní

Mýty ohledně střelné palné zbraně (zbraň při pádu sama vystřelí atd.) jsou omílány zejména lidmi, kteří nemají praxi s jejich manipulací a neprošli výcvikem se zbraní, i když mohou disponovat zbrojním průkazem. Je nutné říct, že pokud se něco stane, vždycky vinu nese člověk, který měl zbraň v ruce (zbraň sama od sebe nevystřelí). Pokud člověk dodržuje zásady, které jsou nezbytné při držení zbraně, nemůže se nic stát.

Mýty jsou samy o sobě hrozbou nejen pro střelce ale i pro ostatní účastníky na střelnici a zejména pro instruktora. Jestliže má člověk ze zbraně strach a věří, že zbraň vystřelí sama od sebe, je to hrozba.

4.1.2 Neúmyslná nebezpečná manipulace

Neúmyslná nebezpečná manipulace může být na střelnicích docela častý problém. U osoby, která má zbrojní průkaz (dále jen ZP) se předpokládá, že by měla základy bezpečné manipulace se zbraní zvládat, ovšem zafixovaných chybných návyků v samotném začátku střelby nebo manipulaci se zbraní se jen těžko zbavuje. Existují ovšem lidé, kteří ZP nedisponují, nebo se na něj teprve připravují v rámci nějakého kurzu například. U těchto osob se předpokládá riziko samozřejmě největší.

Mezi neúmyslnou nebezpečnou manipulaci můžeme zařadit:

Prst na spoušti

Prst na spoušti v době, kdy jí střelec nepoužívá k míření a střelbě na terč, je nejnebezpečnější situací, která v rámci manipulace se zbraní může nastat. Prst na spoušti je nebezpečný z několika důvodů:

1. Překvapení (úlek) – lidé mají v okamžiku úleku po intenzivním podnětu tendenci stisknout ruce;
2. Při náhlé ztrátě rovnováhy – obdobná reakce jako u 1.;
3. Synergie mezi končetinami – tzn. tendenci provést druhou rukou stejný pohyb (při stisku prstů jedné končetiny může občas dojít nevědomému stisku prstů druhé končetiny. [14]

Jedná se o hrubé porušení bezpečné manipulace a hrozí tak nebezpečí jak pro samotného střelce, tak pro ostatní účastníky na střelnici.



Obrázek 8. Prst na spoušti při ukončení střelby

Míření někam mimo bezpečný prostor

Tato situace může nastat, chce-li např. střelec ukázat jinému účastníku střelby popř. instruktorovi svoji zbraň a bez uvědomění tak namíří zbraň mimo bezpečné prostory střelby (prostory terčů).



Obrázek 9. Míření mimo prostor terčů při nabíjení zbraně

Nošení nabitě zbraně na střelnici

Střelec nevystřelí ze zásobníku svoje střelivo a může opomenout, že se tak stalo. V nábojové komoře nebo v zásobníku zbraně může tedy zůstat střelivo a při manipulaci ze zbraní je nebezpečí, že dojde k nežádoucímu výstřelu.



Obrázek 10. Nabitá zbraň mimo prostor určený ke střelbě

Odstranění závady na zbraní

Při odstraňování závady osobou, která neví, jak situaci se zbraní řešit, může dojít k ohrožení nejen jí samotné, ale i osob nacházejících se v blízkosti, včetně instruktora. Závady, ke kterým dochází, jsou tyto:

- Zpříčený náboj;
- Zpříčená nábojnice;
- Nevyhozená nábojnice;

- Nevystřelený náboj.



Obrázek 11. Nesprávné odstraňování závady na zbrani

Používání poškozeného střeliva

K používání poškozeného střeliva může dojít, když ho střelec před plněním do zásobníku nepřekontroluje. Hrozí nebezpečí, že dojde k závadě, jejíž příčinou je vadné střelivo. Při odstraňování závady může střelec nesprávnou manipulací opět ohrozit nejen sebe ale i své okolí.



Obrázek 12. Poškozený náboj [18]

Techniku střelby (špatně provedený postoj)


Špatný zafixovaný postoj může být problém, který střelec odstraní jen opakovaným výcvikem se zbraní. Ačkoliv se moc nestává, že by špatný postoj vedl k zranění sebe samého nebo někoho dalšího, určitá hrozba pro ostatní tu je.



Obrázek 13. Špatně provedený střelecký postoj

Vkládání části těla před ústí hlavně

Zejména při nabíjení hrozí, že dojde k porušení bezpečné manipulace se zbraní a část ruky nebo prstů se dostane před ústí hlavně. Další možností, kdy dojde ke vložení části těla před hlavěň, může být při špatném předávání zbraně někomu jinému.



Obrázek 14. Vkládání části těla před ústí hlavně

Úprava ochranných střeleckých pomůcek se zbraní v ruce

Při střelbě ze zbraně je nutností mít ochranu sluchu a zraku. Během střelby se může stát, že si střelec potřebuje upravit sluchátka, přičemž by měl odložit zbraň, ovšem neúmyslně může tuto situaci vykonat se zbraní v ruce. Dále se může stát, že z výhozného otvoru může vyletět nábojnice, která zasáhne střelce do obličeje, přičemž střelec může reflexivně z úleku sáhnout rukou na svůj obličej i se zbraní v ruce.



Obrázek 15. Úprava ochranných střeleckých pomůcek se zbraní v ruce

Neznalostí zbraně, střeliva, bezpečnostních pravidel, principu fungování zbraně nebo i když zná bezpečnou manipulaci či fungování zbraně tak svou nedbalostí, nesprávnou aplikací pravidel může docházet k těmto situacím tedy konkrétně k nebezpečné manipulaci se zbraní, což ve většině případů vede k náhodnému výstřelu (dále jen NV). Zároveň nastává porušení provozního řádu střelnice, protože nejdůležitější je bezpečnost na střelnici, a to nejen samotného střelce, ale všech ostatních na střelnici včetně instruktora.

4.1.3 Úmyslná nebezpečná manipulace

Osoba (střelec) zcela úmyslně porušuje provozní řád a jeden z jeho hlavních bodů tedy bezpečnou manipulaci se zbraní na střelnici.

Mezi úmyslnou nebezpečnou manipulaci můžeme zařadit:

Úmyslné poškozování zařízení střelnice

Střelec se baví střelbou např. do konstrukcí terčových zařízení nebo do bezpečnostních kamer (pokud jimi střelnice disponuje) a schválně tak ničí zařízení střelnice.



Obrázek 16. Úmyslné poškození konstrukce pro držení terčů

Úmyslné míření na sebe

V dnešní době facebooku a dělání selfie je tzv. „IN“ i focení se zbraní, kdy ji střelec na sebe namíří, aby byl, co nejvíce originální. Jen v USA došlo k několika desítkám zastřelením vinou tohoto přihlouplého nápadu.

Úmyslné míření na jiné osoby

Může se jednat o zábavu, srandičky mezi přáteli (i během výcviku) typu „vzdej se, chytej atd.“, jedná se o hrubé porušení bezpečnosti a ohrožení všech účastníků na střeleckých staništích včetně instruktora výcviku.



Obrázek 17. Neukázněná úmyslná nebezpečná manipulace se zbraní

Výstřel mimo prostor terčů

K takovému výstřelu může opět dojít při úmyslném poškozování zařízení střelnice. Střelec schválně vystřelí např. na kamerový systém střelnice. Na venkovní střelnici zase může k takovému výstřelu svádět zvíře (např. pták) v blízkosti terčů.

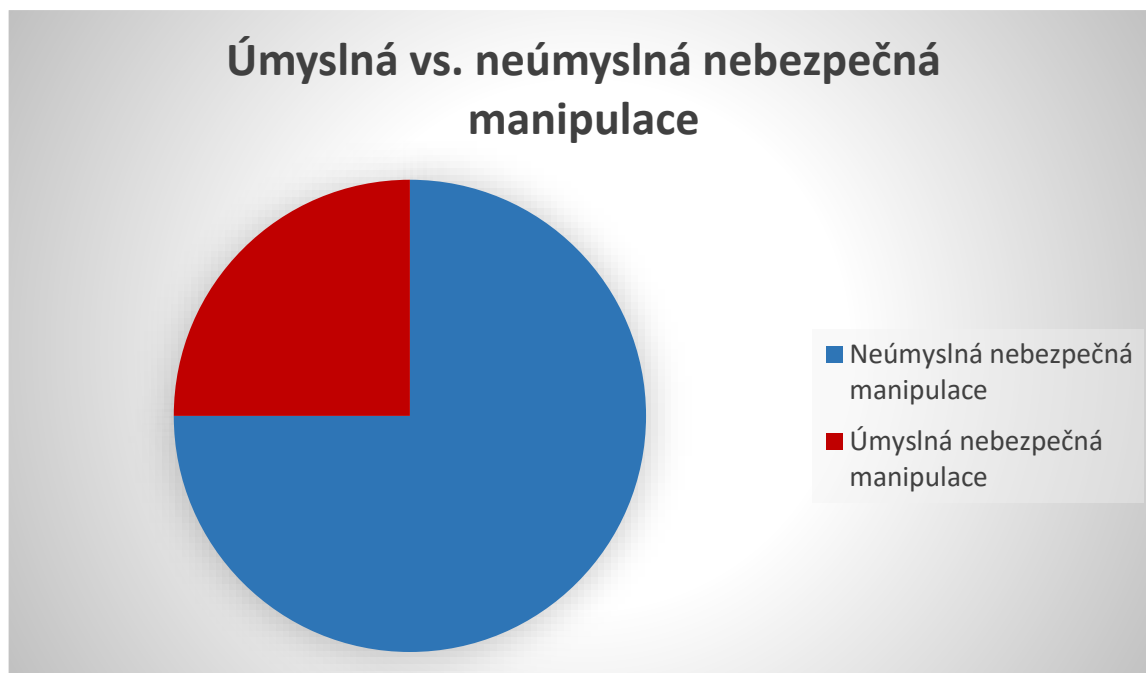


Obrázek 18. Úmyslná střelba mimo prostor terčů

Výstřel v prostorech, které nejsou určeny pro střelbu

Střelec vystřelí např. ve společenských prostorech střelnice. Jednání může být způsobeno vlivem nedbalosti (opět zábava, sázka) nebo vlivem omamných či psychotropních látek. Na venkovní střelnici se často může pohybovat ve vzduchu horkovzdušný balón reklamní nebo s posádkou, na zemi zase lesní zvěř, takže může být tento výstřel směřován i na tyto objekty. V obou případech se jedná o hrubé porušení bezpečnosti a ohrožení všech účastníků na střelnici.

Za takovýmto jednáním na střelnici může stát obyčejná zábava, sázka, chuť něco si dokázat. V horším případě může vést k tomuto jednání i alkohol, drogy nebo psychické problémy. Taková osoba je hrozbou pro ostatní návštěvníky střelnice. Konfrontací s takovou osobou podstupuje instruktor střelby bezpochyby určité riziko.



Obrázek 19. Úmyslná vs. neúmyslná nebezpečná manipulace

4.2 Krádež nebo loupež na střelnici

Další podrobněji analyzovaná hrozba je krádež nebo loupež na střelnici. Existuje několik důvodů, proč by mohlo ke krádežím na střelnicích docházet, jeden z nich může být např. obyčejná příležitost ke krádeži.

4.2.1 Krádež vs. Loupež

Zjednodušeně řečeno ke krádeži dochází bez použití násilí proti jinému člověku, ale u loupeže je rozhodujícím znakem právě ono násilí (tresty za loupež jsou přísnější než u krádeže). V trestním zákoně je krádež řazena mezi trestné činy proti majetku (např. odcizení volně ležící pistole), oproti tomu loupež patří mezi závažnější trestné činy proti svobodě a lidské důstojnosti (např. útočník s pistolí přinutí správce k vydání dalších zbraní popř. střeliva). Pro hodnocení, zda došlo k loupeži, není rozhodující, jestli bylo násilí použito, stačí jen „pohrůžka bezprostředního násilí“, tzn. např. hrozba pistolí, nožem, větší agresivní skupina. O krádež se jedná i v případě, že se zloděj zmocní věci bez použití násilí a jejíž držení až potom násilím (nebo pod pohrůžkou násilí) brání. Na střelnici se lze teoreticky setkat s oběma formami těchto trestných činů. [16]

Krádeže (loupeže) na střelnici se mohou týkat zbraně jako celku, její části nebo střeliva. V případě vnitřní střelnice se může např. jednat o krádež zbraní z vitríny, když se veškerá obsluha věnuje zákazníkům. Na venkovních střelnicích se občas konají výstavy zbraní a v případě většího množství návštěvníků, může dojít k nepřehledné situaci a pachatel má možnost něco ukrást. Jednoznačně se zde jedná o úmysl. Při krádeži mohou být ohroženi ostatní lidé na střelnici nebo zaměstnanci střelnice. Lze teoreticky analyzovat několik možností, jak by mohlo k takovému činu na střelnici dojít a co by hrozilo.

Krádež zbraně jinému střelci na střelnici

Krádež zbraně jinému střelci na střelnici není moc pravděpodobná, ale hrozba tu existuje vždycky. Předpokladem je, že by zbraň zůstala odložena (zapomenuta) např. na střeleckém stanovišti, a pachatel by vystihnul okamžik a zbraň ukradnul, to samé lze předpokládat i u střeliva, kde je možná pravděpodobnost trochu vyšší. Riziko krádeže by se dále zvýšilo při velkém počtu lidí v prostoru pro střelce. Pachatel by takto mohl jednat cíleně nebo být pod vlivem omamných látek, což opět zvyšuje riziko pro instruktora, či ostatní osoby na střelnici, kteří by chtěli krádeži zabránit.



Obrázek 20. Příležitostná krádež na střelnici

Krádež zbraně jinému střelci pod pohrůžkou násilí


V tomto případě by hrozilo velké nebezpečí pro ostatní osoby na střelnici, hlavně pak střelci, kterému by mohla být zbraň kradena. Situace by se mohla stát nepřehlednou v případě, že by více lidí chtělo krádeži zabránit.



Obrázek 21. Krádež střeliva – odhození instruktora

Krádež zbraně – ohrožení instruktora

V další situaci by mohl krádež zpozorovat instruktor, který by se mohl danou osobu snažit zadržet, čímž riskuje, protože by nevěděl, jak velký odpor bude pachatel klást. V nejhorším případě by mohlo hrozit ohrožení života instruktora, nebo dokonce smrt.



Obrázek 22. Krádež střeliva – ohrožení instruktora

Ačkoliv při pokusu zabránit krádeži hrozí riziko lidem na střelnici nebo zaměstnancům střelnice, stejné ale i větší riziko hrozí pachateli, protože ten se může setkat s nečekaným odporem. Každý by měl bránit svůj majetek popř. pomoci někomu, kdo ho brání. Jedině tím, že se člověk bude bránit, může takové činy eliminovat. Jde o starou známou pravdu „Kdo se brání, téměř vždy zvítězí“.

4.3 Osoba pod vlivem omamných nebo psychotropních látek

Osoba, která na střelnici manipuluje se zbraní pod vlivem omamných nebo psychotropních látek, se stává velmi nebezpečnou. Problém je, že nemusíme ze začátku na takovém člověku nic poznat a může se jevit zcela normálně. Následně až při střelbě může instruktor zjistit, vzhledem ke špatné koordinaci pohybu nebo motorických pohybů střelce, že něco není v pořádku. Klidné chování se při nařčení může změnit v agresivní chování (slovní agrese, fyzické napadání) člověka, který se stává nebezpečným pro ostatní osoby na střelnici a zejména pro instruktora, který se může snažit danou osobu přesvědčit, že není schopna k bezpečné manipulaci se zbraní a už vůbec ne střelby.

4.4 Sebevražda

Sebevražda na střelnici je čin, který se stává výjimečně a bohužel se nejspíše jednou za čas stávat bude. Je nutné říct, že sebevraždě nebo vůbec pokusu o to někoho zastavit před tímto činem, lze jen těžko zabránit. Tito lidé na sobě často nedají nic znát, mohou se přihlásit pod záminkou, že se chtějí připravit na zkoušky na ZP, vypůjčí si zbraň, zakoupí střelivo, přichystají se ke střelbě a střilet i začnou, ovšem vědomě a nečekaně zbraň obrátí proti sobě. Instruktor, který by se nacházel poblíž, nemá na takového člověka šanci zareagovat. Osoba, která se bude chtít zabít, by mohla ohrozit instruktora nebo jiné lidi na střelnici tím, že by zbraň namířila proti sobě tak, že by výstřel prošel skrz člověka a zasáhl i instruktora, který by mohl stát v jeho blízkosti. Ačkoli se často nebo téměř vůbec nestává, že by byl při tomto činu zraněn instruktor, je to pro něj hrozba.

4.5 Vražda instruktora střeleckého výcviku

K zastřelení, nebo postřelení instruktora by mohlo teoreticky dojít ze tří příčin:

1. Nebezpečnou manipulací se zbraní účastníka střeleckého výcviku.
2. Při zadržování pachatele, který se dopustil krádeže na střelnici.
3. Psychicky narušený člověk.

V první situaci tedy, že by mohl být instruktor zastřelen vzhledem k nebezpečné manipulaci se zbraní účastníkem střeleckého výcviku, je největší pravděpodobnost. Teoreticky v případě, že by všichni účastníci výcviku měli ZP a instruktor, tak neměl povinnost je hlídat, by mohlo u jednoho z nich dojít k nebezpečné manipulaci a následně k NV ohrožujícího instruktora.

V druhé situaci, při zadržování pachatele, který se dopustil krádeže na střelnici, by mohl instruktor zkusit zadržet pachatele sám, ale nesprávnou zadržovací technikou by mohlo dojít k jeho zranění nebo zabití.

Ve třetí situaci, v případě psychicky nemocného člověka, je možnost ubránit se před takovým útokem téměř nemožné. Takový člověk na sobě nedá nic znát a chová se úplně normálně. V nestřeženou chvíli, ale může přijít útok. Je důležité dodat, že ačkoliv se tohle nestává, je to pro instruktora hrozba.



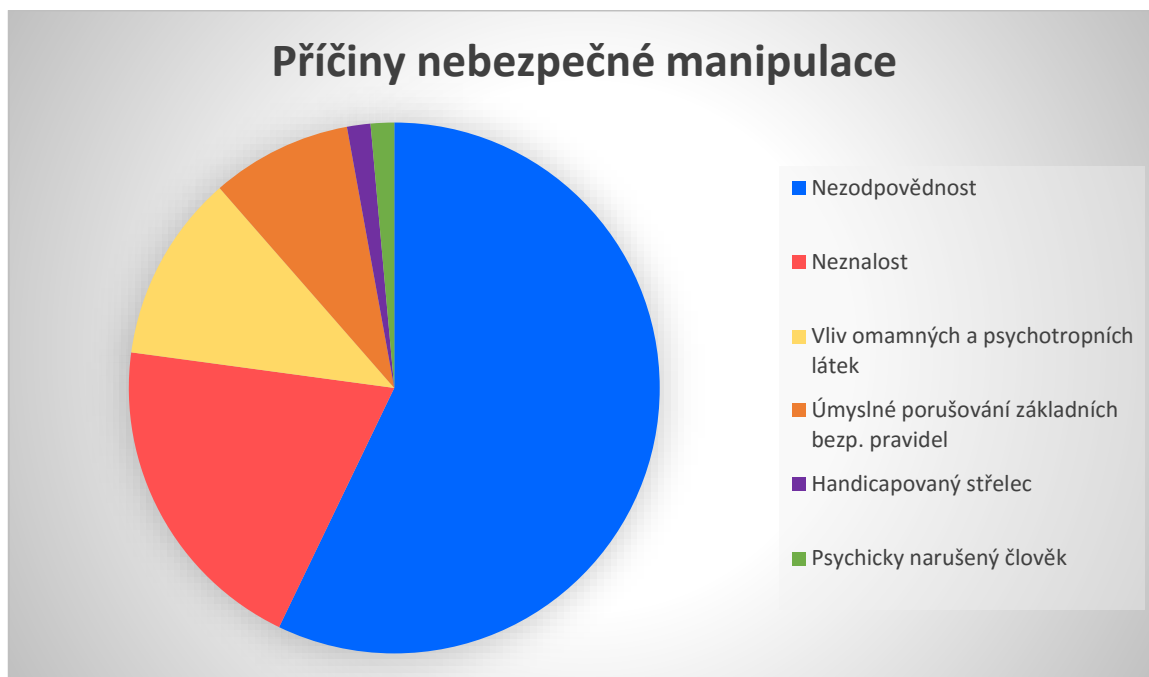
Obrázek 23. Pravděpodobnost hrozeb a rizik

4.6 Nejpravděpodobnější ohrožení instruktora a dalších účastníků střeleckého výcviku

Na základě analýzy vyplívá, že nejpravděpodobnější ohrožení instruktora a dalších účastníků střeleckého výcviku je **nebezpečná manipulace se zbraní a střelivem**. Jednoznačně tady hrozí nejvíce situací, u kterých může být instruktor a nejen on ohrožen. Příčiny nebezpečné manipulace mohou být:

- **Nezodpovědnost;**
- **Neznalost** (střelec nezná fungování zbraně a střeliva, nezná základní bezpečnostní zásady);
- **Vlivem omamných a psychotropních látek;**

- **Úmyslné porušování základních bezpečnostních pravidel** (zábava, chuť něco si dokázat...);
- **Handicapovaný střelec** (ztížená motorika);
- **Psychicky narušený člověk** (touha nebo nutkání vystřelit, halucinace).



Obrázek 24. Pravděpodobnost příčin nebezpečné manipulace

Další nejpravděpodobnější hrozba pro instruktora a další osoby na střelnici je **krádež na střelnici**. Příčiny krádeže na střelnici mohou být konány např. z těchto důvodů:

- **Příležitost** (především ke krádeži zbraně nebo střeliva);
- **Cílená krádež určité součásti zbraně** (např. střelec si vypůjčí zbraň stejného typu, kterou má doma poškozenou a chce získat náhradní díly ze zapůjčené zbraně);
- **Organizovaný zločin** (s cílem ukrást zbraně nebo střelivo a poté prodat);
- **Nemístný vtíp** (tady se nemusí jednat úplně o krádež ale např. o hloupou srandu, že někdo někomu schová zbraň, samozřejmě v první chvíli dotknutý člověk nemůže tušit, že se jedná jen o žert).



Obrázek 25. Pravděpodobnost příčin krádeže na střelnici

Sebevraždy se na střelnicích stávají velmi zřídka. Zastřelení instruktora je další případ, který se na střelnicích neděje. Pravděpodobnost, že by se v obou případech instruktorovi nebo dalším účastníkům na střelnici něco stalo je velmi malá. Ovšem ačkoliv se to nestává, je to hrozba.

V této části kapitoly bylo zjištěno, že největší hrozbou pro instruktora i ostatní účastníky střeleckého výcviku je nebezpečná manipulace se zbraní. Většina situací nebezpečné manipulace byla zpracována i fotograficky. Další hrozbou je krádež nebo loupež na střelnici, člověk pod vlivem návykové látky, sebevražda účastníka střeleckého výcviku a vražda instruktora. Pro lepší přehled byly zpracovány grafy. Dále byly analyzovány příčiny dvou největších hrozeb tedy nebezpečné manipulace a krádeže na střelnici a byly uvedeny příklady, kdy a jak může k takovému jednání docházet. Jako hlavní příčiny nebezpečné manipulace byly analyzovány nezodpovědnost, neznalost, vliv omamných a psychotropních látek, úmyslné porušování základních bezpečnostních pravidel bezpečné manipulace se zbraní, handicapovaný střelec a psychicky narušený člověk. Jako hlavní příčiny krádeže byly analyzovány příležitost, cílená krádež určité součásti zbraně, nemístný vtíp a organizovaný zločin.

5 ZÁKLADNÍ BEZPEČNOSTNÍ MANUÁL ELIMINOVÁNÍ HROZEB PŘI STŘELECKÉM VÝCVIKU

V této kapitole jsou na základě analýzy nejpravděpodobnějšího ohrožení instruktora uvedeny návrhy na eliminování nejčastějších hrozeb při střeleckém výcviku. Jako nejčastější hrozby byly uvedeny nebezpečná manipulace se zbraní a střelivem a krádež na střelnici, čímž se tento manuál bude převážně zabývat. V poslední části jsou na základě analýzy nafoceny situace, které hrozí instruktorovi a následně jejich eliminace.

5.1 Bezpečná manipulace se zbraní a střelivem

Člověk pohybující se na střelnici by měl manipulovat se zbraní zpravidla na dvou místech k tomu určených a to:

1. Bezpečnostní prostor
2. Střelecké stanoviště

Bezpečný prostor

Bezpečný prostor je místo, kde má každá osoba možnost si bezpečně upravit a zkontrolovat zbraň a střelivo. Prostor je oddělen od ostatních zařízení střelnice a je v něm k dispozici zařízení pro kontrolu zbraně. [6]



Obrázek 26. Bezpečný prostor na střelnici [6]

Střelecké stanoviště

Střelecké stanoviště je místo určené pro střelbu na cíl (terče). Většinou už by měl na střelecké stanoviště přijít střelec, který provedl úpravu a kontrolu zbraně a střeliva v bezpečném prostoru a je připraven ke střelbě.



Obrázek 27. Střelecké stanoviště na vnitřní střelnici [6]

5.1.1 Hlavní zásady bezpečnosti

Nejdůležitější je, aby na střelnici byly dodrženy hlavní zásady bezpečné manipulace se zbraní. I zde je velmi důležitá vytrvalá kultivace instruktora na střelce. Mezi hlavní zásady bezpečné manipulace řadíme:

- **S každou zbraní zacházíme jako s nabitou;**
- **Prst mimo spoušť** (na spoušti jen při míření a střelbě);
- **Míření jen do prostoru terčů;**
- **Nedávat části těla před ústí hlavně.**

Jestliže budou dodrženy tyto 4 hlavní zásady, nemůže se nic stát. Instruktor ale musí vždy počítat s variantou, že bude některá ze zásad porušena, proto je lepší hlavně u lidí, které se zbraní nepřichází často do styku provést tzv. „návčik na sucho“ před samotným střelením. Instruktor si musí být jist, že ze střelnice odejdou oba (instruktor i střelec).

Při porušení některé ze zásad je důležitá komunikace instruktora směrem ke střelci. Nikomu nepomůže, kdyby instruktor reagoval ostře, i když se jedná o vážné porušení bezpečnosti.

Vystresovaná osoba se zbraní v ruce je daleko nebezpečnější než když „jen“ nezná, jak bezpečně manipulovat se zbraní.

Člověk chystající se ke střelbě by měla vědět tyto 3 podmínky výstřelu:

- **Zbraň musí být nabitá;**
- **Musí být natažen bicí mechanismus** (nebo je to součástí zmáčknutí spouště);
- **Člověk musí zmáčknout spoušť.** [6]

K výstřelu nikdy nedojde samovolně, vždycky je člověk rozhodujícím faktorem, zda ze zbraně vystřelí nebo ne.

5.1.2 Eliminace hrozeb při střeleckém výcviku

Tato podkapitola popisuje, návrhy jak eliminovat hrozby, které hrozí od střelce instruktorovi střeleckého výcviku a zároveň i ostatním osobám v okolí.

Nebezpečná manipulace se zbraní a střelivem

Nebezpečná manipulace se dá rozdělit na 2 způsoby neúmyslnou (střelec ani neví, že dělá něco špatně) a úmyslnou (ví, že porušuje zásady bezpečné manipulace).

Eliminace hrozeb při neúmyslné nebezpečné manipulaci

Nebezpečná manipulace (neúmyslná)	Doporučené pokyny instruktora směrem ke střelci
Prst na spoušti	Obvykle stačí upozornění
Míření někam mimo bezpečný prostor	Obvykle stačí upozornění
Nošení nabitě zbraně na střelnici	Upozornění a odvedení do bezp. prostoru nebo na střelecké stanoviště a nechat střelce upravit zbraň
Odstranění závady na zbraní	Ukázat, poradit, jak závadu odstranit; nechat střelce závadu odstranit pod dohledem instruktora
Používání poškozeného střeliva	Upozornění
Technika střelby (špatně provedený postoj)	Upravit postoj
Vkládání části těla před ústí hlavně	Upozornění
Úprava střeleckých pomůcek se zbraní v ruce	Zastavit činnost střelce

Obrázek 28. Eliminace hrozeb při neúmyslné nebezpečné manipulaci

Před každou střelbou, zejména jedná-li se o účastníky střeleckého výcviku, které ZP nemají, připravují se na něj nebo lidé, které nestřílí často (může se jednat i o osoby, které ze zákona musí 1x ročně provést cvičné střelby) by měl instruktor udělit pokyny o hlavních zásadách bezpečné manipulace se zbraní a střelivem. Jedině tak (opakování matka moudrosti) dochází k zafixování pravidel bezpečné manipulace do paměti člověka. V případě, že střelec se dopouští nebezpečné manipulace ho upozornit na to, co dělá špatně a opět ho poučit, popř. ukázat jak se to správně dělá (např. technika střelby, závada na zbraní atd.).

Jestliže dojde během střelby k situaci (např. závada na zbraní), kterou střelec sám neumí (neví), jak řešit vždycky by měl odložit zbraň (ústím hlavně směrem k terčům), odstoupit a nechat konat instruktora. V opačném případě, když instruktor uvidí někoho neúmyslně nebezpečně někoho manipulovat se zbraní, měl by se střelcem opět v klidu komunikovat („v klidu, odložte zbraň na stůl ústím hlavně směrem k terčům a odstupte“). Instruktor by rozhodně neměl svým vyjadřováním vzbuzovat ve střelci strach ze zbraně, reagovat (komunikovat) by měl v klidu a slušně.

V případě, že je střelec nervózní, dopouští se chyb a nedaří se mu ani střelba je dobré ho poslat do společenských místností střelnice k odpočinku, občerstvení a střelbu opět zkusit později.

Eliminace hrozeb při úmyslné nebezpečné manipulaci

K těmto případům dochází zcela úmyslně. Střelec ví, že porušuje zásady bezpečné manipulace, čímž zpravidla zároveň nerespektuje provozní řád střelnice.

Nebezpečná manipulace (úmyslná)	Doporučené pokyny instruktora směrem ke střelci
Úmyslné poškození zařízení střelnice	Upozornění, vykázaní ze střelnice
Úmyslné míření na sebe	Důrazné upozornění, vykázaní ze střelnice
Úmyslné míření na jiné osoby	Důrazné upozornění, vykázaní ze střelnice
Výstřel mimo prostor terčů	Důrazné upozornění, vykázaní ze střelnice
Výstřel v prostorech, které nejsou určené pro střelbu	Znemožnění opakování hmatem, vykázaní ze střelnice

Obrázek 29. Eliminace hrozeb při úmyslné nebezpečné manipulaci

Zabránit poškozování zařízení střelnice může řešit každá střelnice ve svém provozním řádu. Při takovém jednání by měl instruktor upozornit střelce, čeho se dopouští. V případě výcviku více osob samozřejmě není v silách instruktora, aby kontroloval, kdo ze střelců právě vystřelil do terčového zařízení například. Preventivně můžou být na střelnici vyvěšeny upozorňovací cedule (Obr. 30).



Obrázek 30. Upozorňovací cedule na střelnici

Předejít takovým situacím jako, že střelec bude mířit sám na sebe nebo namíří zbraň na jiné osoby (i nenabitou zbraň) úplně nelze. Instruktor by měl v případě, že bude svědkem takového jednání střelce ihned upozornit a varovat. V případě výstřelu mimo prostor terčů, nebo v prostorech, které k tomu nejsou určené, jde o hrubé porušení bezpečnosti a takovému člověku by měl být okamžitě přerušeno střelecký výcvik a měl by ze střelnice odejít.

Zabránit takovému jednání není vždy jednoduché, každopádně je nejlepší prevence upozorněním, že takové chování je nepřijatelné. Každá soukromá střelnice si může navrhnout svoje vlastní pravidla do provozního řádu, tam můžou být zahrnuty i tyto situace nebezpečné manipulace. Střelec při podpisu knihy vstupu na střelnici souhlasí s uvedenými pravidly, potom se nemůže divit, když za neakceptovatelné chování, bude muset např. střelnici ihned opustit.

5.1.3 Handicapovaný účastník střeleckého výcviku

Instruktor střelby se při výkonu své funkce může setkat také s handicapovanou osobou. Tento člověk se může samozřejmě dopustit nebezpečné manipulace se zbraní zcela neúmyslně. Dle mého názoru je odborná asistence instruktora takovému účastníku střelecké přípravy nutná. Samozřejmě je třeba v některých případech počítat se špatnou koordinací pohybu, např. zvýšená ztuhlost svalů, nebo naopak zvýšené uvolnění svalů a vykonávání neúčelných nadměrných pohybů. Dále od takového člověka hrozí špatné motorické pohyby. Instruktor by měl s handicapovaným střelcem hlavně komunikovat. Handicapovaný člověk by

měl dostávat od instruktora zúžené pokyny (např. střílejte jen tam). Dále by měl instruktor, takovému člověku zbraň před samotnou střelbou sám připravit (nabít, popř. natahnout) po střelbě by si měl zbraň zase převzít.

5.1.4 Osoba pod vlivem omamných nebo psychotropních látek

U soukromých střelnic lze udělat svůj vlastní řád, který může předepisovat, že jestliže má zaměstnanec střelnice (instruktor) podezření na osobu pod vlivem alkoholu, může jí podrobit testu na přítomnost alkoholu v krvi. U drog je to složitější situace, protože tito lidé testy nepodstupují, v budoucnu ale možná budou v případě podezření podstupovat i tyto testy, samozřejmě ani jeden z těchto případů (člověk pod vlivem alkoholu nebo drog) by se na střelnici neměl dostat ke střelbě. Lidé pod vlivem návykových látek (dále jen NL) jsou nevyzpytatelní a mohou být i nebezpeční.

Určit u člověka jestli je pod NL, není jednoduché a vyžaduje to i určité zkušenosti. Je proto možné, že se takový člověk dostane ke zbrani a započne střelbu. Instruktor až po čase může zpozorovat, že něco se střelcem není v pořádku (špatná gestikulace, mimika, nápadná koordinace pohybu), což může vést k nebezpečné manipulaci. V takovém případě instruktor nařídí střelci **ukončit střelbu a vykáže ho** z prostorů určených ke střelbě.

V druhém případě, když zaměstnanec střelnice (instruktor) pozná ještě před střelbou, že je člověk pod návykem NL neměl by ho ani pustit střílet. Jak takového člověka nepustit střílet:

- Domluvou (zaměstnanec střelnice doporučí zákazníkovi, aby se střelbě raději vyhnul);
- Zaměstnanec střelnice řekne zákazníkovi, že má plně obsazenou kapacitu střelnice;
- Proveďte test na alkohol v krvi a v případě, že bude pozitivní, zákazníka vyhodí.

Rozpoznání člověka pod vlivem NL nebo drog není jednoduchá záležitost. K typování takových lidí, lze především podle těchto znaků:

- Výraz očí (zarudlé oční spojivky, nepřítomný pohled, reakční schopnost zornic);
- Výraz obličeje (změna barvy obličeje – zarudlý nebo nepřírozeně bledý, flekatý obličej, krůpěje potu);
- Řeč a mluva (nesouvislá, zadržává se, špatné vyjadřovací schopnosti, neschopnost souvisle komunikovat, gestikulace rukou, obličejové grimasy);
- Ruce (nelogické pohyby a pocení);
- Koordinace pohybu (potácivá, klátivá chůze). [17]

Komunikace s člověkem pod vlivem návykových látek:

Přímý kontakt s osobou pod NL klade vysoké nároky na jednání, protože nevhodné chování a reakce instruktora velmi lehce mohou vyprovokovat konfliktní situaci a u člověka pod vlivem NL může jeho jednání přerůst v neadekvátní reakci, agresi nebo hrubost. Komunikace s osobou pod vlivem NL nebo drogy musí být velmi obezřetná a cílevědomá. Obecně se doporučuje s takovými lidmi komunikovat co nevystižněji, konkrétně a stručně. Instruktor by se měl snažit, aby nedocházelo ke zbytečným slovním výměnám, čímž se předchází možným projevům změn chování ze strany člověka pod vlivem drogy nebo NL. Při setkání a komunikaci s osobou pod vlivem NL nebo drog, je vždy dobré jednat z pozice autority. Z instruktora strany nesmí dojít k submisivnímu přístupu (nepřijímat způsob jednání osoby, nepodřizovat se), zároveň je ale nevhodné chovat se agresivně a arogantně. Je nutné vůči takovému člověku vystupovat rázně (bez citového zabarvení hlasu) a mimiku a gestikulaci používat v co nejmenší míře, protože by to mohl vůči jeho osobě vyhodnotit jako projev agrese. Instruktor by měl být ve stálém očním kontaktu s takovým člověkem, aby mu znesnadnil projevy klamání a lhaní. Jestliže i přes tato doporučení dojde ke slovní výměně názorů, není dobré situaci řešit pomocí ultimát nebo agrese. Je lepší využít formu doporučení např. („*Myslím, že by bylo lepší střelbu nechat na později, popř. na příště*“). Instruktor by se dále neměl nechat vyprovokovat projevy takového člověka, jeho jednání by mělo být klidné, bez emocí a z toho by měl vyplývat i jeho verbální projev. Při setkání s osobou pod vlivem NL nebo drog instruktor musí počítat s tím, že ze strany takového člověka může dojít k neadekvátním reakcím, které mohou ohrozit jeho samotného nebo ostatní lidi na střelnici.

[17]

5.2 Krádež na střelnici

V současné době, ač to není obvyklé, může hrozit i krádež na střelnici. Z jakého důvodu by mohlo ke krádežím docházet, bylo analyzováno na základě těchto příčin:

- Příležitost ke krádeži (odložená zbraň nebo střelivo);
- Cílená krádež určité součásti zbraně (např. zásobníku);
- Organizovaný zločin (s cílem ukrást a prodat);
- Nemístný vtíp (schování dokladů – ZP, zbraně nebo střeleckých pomůcek).

Příležitost ke krádeži byla dána na pomyslnou první příčku, protože ta na střelnici může hrozit ať účastníkům střeleckého výcviku, tak instruktorovi nejčastěji. Samozřejmě nejlepší

obranou je nedopustit, aby pachatel vůbec nějakou příležitost měl. Jedná se tedy hlavně o to, aby zaměstnanci střelnice (instruktor) měli vždy zbraně i střelivo pod kontrolou tzn., nenechali je odložené někde v prostorách střelnice třeba jen na chvíli, uzamykali sklad se zbraněmi a střelivem (pokud jím střelnice disponuje), uzamykali vitríny, kde mohou být zbraně vystaveny. Na druhou stranu je i důležité, aby ostatní střelci v prostorách střelnice měli zbraň vždy pod svým dohledem a nenechali ji někde odloženou, pokud se něco takového stane, zaměstnanec střelnice (instruktor) by je měl vždy upozornit, ať hlavně zbraň mají vždy při sobě.

Cílenou krádež může pachatel na rozdíl od příležitostné plánovat. Střelnici může navštěvovat v určitém časovém rozsahu pravidelně a „mapovat“ si situaci. Pachatele nemusí být jednoduché identifikovat, může působit zcela nenápadně i se tak chovat. I tady je ale důležité nedat pachateli příležitost, aby svůj čin naplánoval, tedy mít zbraně, které střelnice zapůjčuje pod kontrolou, popř. při převzetí zkontrolovat funkčnost zbraně nebo ji pro kontrolu rozebrat.

Eliminace krádeže

Pokud instruktor ví, že pachatel kradl, může situaci řešit:

- Domluvou (pachatel spolupracuje);
- Zadržením, zavoláním Policie ČR (pachatel nespolupracuje a snaží se utéct).

Instruktor, jestliže chce situaci vyřešit domluvou, by měl klidně komunikovat („*stůjte, zastavte se*“). Pokusit se situaci řešit v klidu, pachatele upozornit, že byl při činu spatřen zaměstnanci střelnice (kamerový systém) nebo jinými účastníky výcviku. Vhodné je řešit situaci někde mimo ostatní návštěvníky střelnice. Nejlepší možností pro obě strany je domluva pachatel to co odcizil, vrátí a instruktor (jiný zaměstnanec střelnice) nebudou situaci rozpitvávat a pachatele ze střelnice vyhodí.

Ve druhém případě jestliže pachatel nespolupracuje a snaží se utéct, mělo by dojít k jeho zadržení. V takovém případě může instruktor využít zadržovací techniku, jestliže tuto techniku nezná, může pachatele na střelnici zamknout. Je pak na uvážení zaměstnanců střelnice, zda se vyplatí Policii volat nebo ne z taktických důvodů to není výhodné (např. jedná-li se o krabičku s náboji).

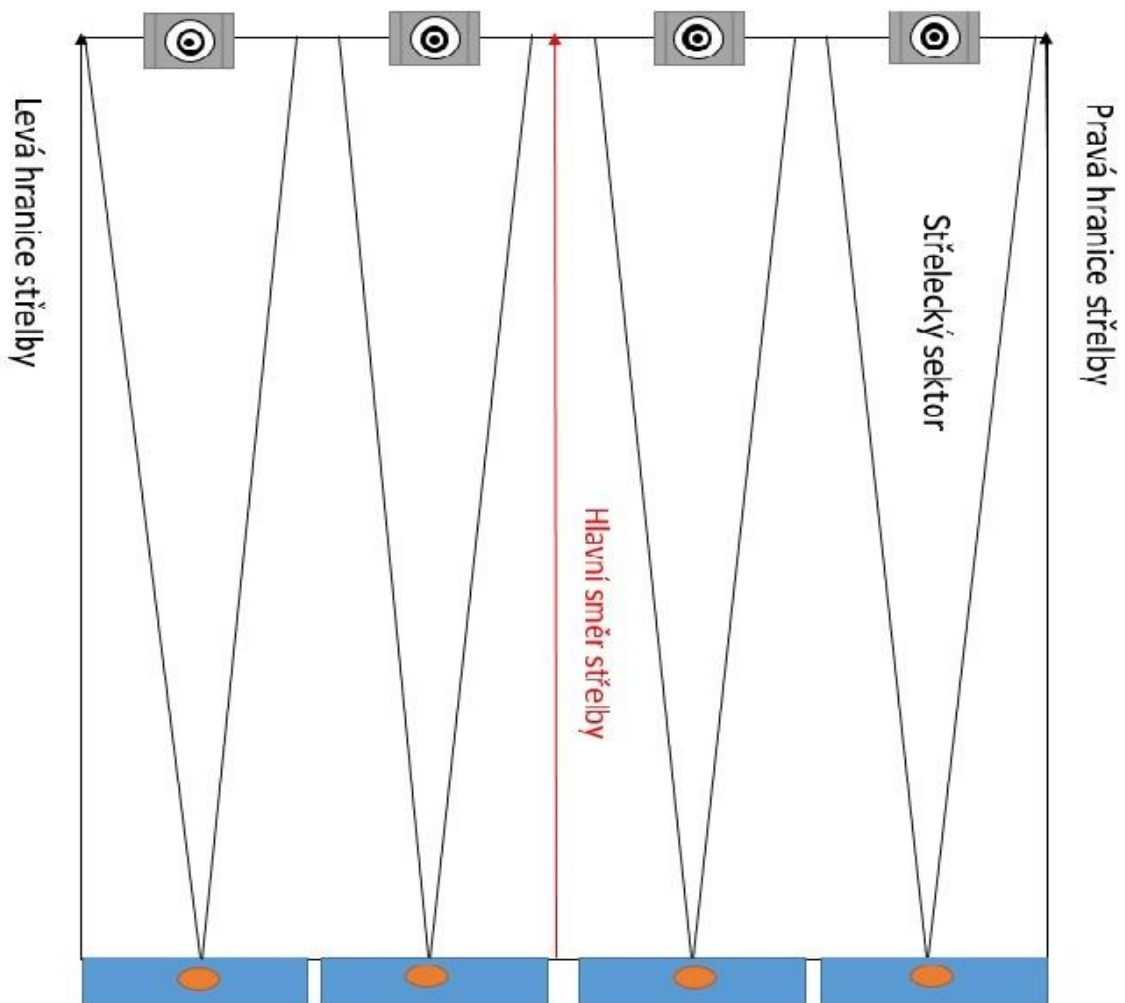
Je vždy nutné, aby instruktor nebo kdokoliv jiný situaci nepodceňoval, i když pachatel zpočátku spolupracuje, jeho chování může přejít v agresi proti zaměstnancům střelnice nebo

jejím návštěvníkům. Dojde-li k takové situaci, kdy se pachatel stává pro své okolí nebezpečným, musí být zpacifikován a předán Policii ČR.

5.3 Situace při střeleckém výcviku

Tato podkapitola obsahuje schéma prostorů určených pro střelbu na střelnici a dále nafocené situace při střeleckém výcviku na střelnici.

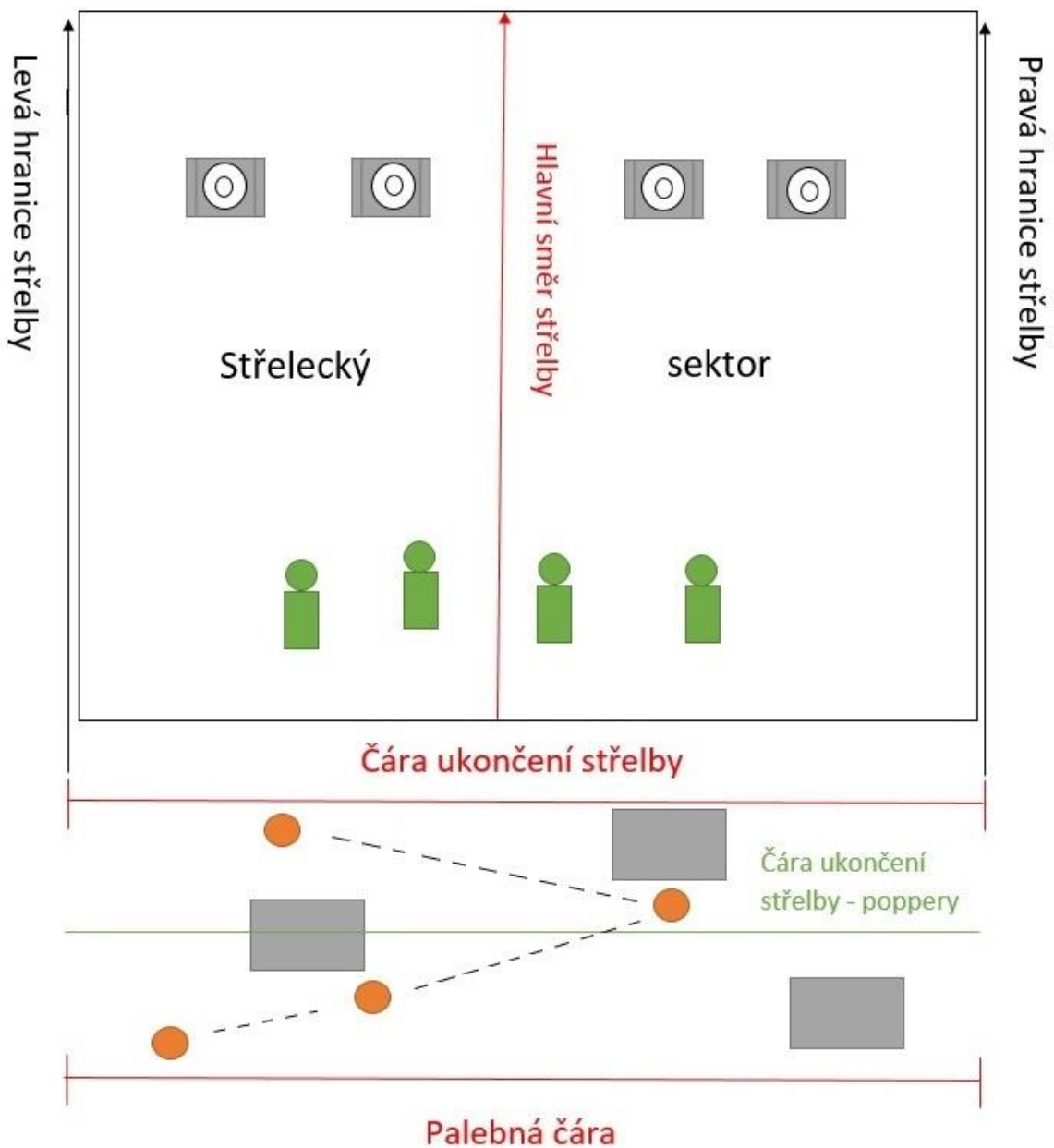
5.3.1 Prostory určené ke střelbě



Obrázek 31. Schéma terčové střelnice

Schéma terčové střelnice obsahuje 4 střelecké boxy. Každý střelec má svůj střelecký sektor, který musí při střelbě dodržovat (tzn., nemůže pálit do terče svému kolegovi, čímž by zároveň porušil i směr, kterým má vést střelbu). Instruktor musí dohlédnout na to, aby každý

účastník střeleckého výcviku dodržoval hlavní směr střelby, který by měl být v každém prostoru určeném pro střelbu daný. Instruktor se při výcviku na střelnici může pohybovat ve střeleckém boxu spolu s účastníkem výcviku.



Obrázek 32. Schéma střelnice pro obrannou střelbu

Na střelnici pro obrannou střelbu musí instruktor dbát na to, aby střelec dodržoval opět hlavní směr střelby a také v prostoru, který je určen pro přesun dodržoval sektory, které jsou vyznačeny čarami. Při výcviku střelce na střelnici pro obrannou střelbu, se musí instruktor pohybovat za palebnou čarou.

5.3.2 Střelecký výcvik na střelnici

Střelecký výcvik na střelnici lze rozdělit na 3 typy:

- Zábavný;
- Sportovní;
- Specializovaný.

Ve všech 3 typech střeleckého výcviku se může instruktor setkat s nebezpečnou manipulací. Při správném postavení a jednání může instruktor většině nebezpečných situací zabránit.

Eliminování nebezpečné manipulace se zbraní instruktorem střeleckého výcviku

Instruktor musí stát na **krátký dosah** za střelcem (Obr. 33) a hlavně se také **dívat** (sledovat střelce, co dělá). V případě, že je střelec „pravák“ instruktor stojí za jeho pravým ramenem (u „leváka“ je toto postavení opačné). Instruktor může pomocí svojí pravé ruky eliminovat např. otáčivý pohyb střelce, kdyby se chtěl se zbraní otočit mimo bezpečný prostor (prostor terčů).



Obrázek 33. Postoj instruktora na dosah střelce

V případě, že by nestačilo blokovat nebezpečnou manipulaci (např. střelec by se chtěl se zbraní točit na jiné účastníky výcviku) střelce instruktorem pravou rukou. Může si instruktor pomoci i levou rukou, která směřuje na záda střelce směrem k pravému rameni a pravá ruka se přesouvá na loket střelce (Obr. 34). Tímto postavením dokáže eliminovat instruktor i pohyb střelce (např. nedovolí mu při střelbě „couvat“).



Obrázek 34. *Postoj instruktora eliminující nebezpečnou manipulaci*

Následující fotografické snímky ukazují postoj instruktora zezadu a z boku. U zablokování střelce je důležité položení a pohyb rukou. Je nutné si tyto pohyby natrénovat, aby hmaty, které instruktor dělá, splnily svůj účel.



Obrázek 35. Postoj instruktora eliminující nebezpečnou manipulaci zezadu



Obrázek 36. Postoj instruktora eliminující nebezpečnou manipulaci z boku

Správně provedený popsany postoj zabrání **otáčení střelce se zbraní**. Je **lidsky přístupný**, nehrozí tedy, že by instruktor střelce osahával způsobem, který by mu byl nepříjemný (zejména jednalo by se o ženu). Vždycky ať už se jedná o úmyslnou nebo i neúmyslnou nebezpečnou manipulaci musí instruktor jednat s určitou **razantností**. Jedna z nejdůležitějších věcí je **komunikace** instruktora se střelcem, vždy musí instruktor střelci říct, **co udělal a co bude dál** (např. „zastavil jsem Vás, protože jste se obracel na vašeho kolegu s nabitou zbraní, odložte zbraň, střelbu zahájíme od začátku“)

Eliminování nebezpečného chování střelce

Jestliže střelec manipuluje se zbraní nebezpečně úmyslně, musí instruktor zasáhnout ještě razantněji než v předchozím případě.



Obrázek 37. Eliminace nebezpečného chování střelce

Instruktor (Obr. 37) při eliminaci prošlapává pravou nohou pravé koleno střelce, zároveň levou rukou tlačí střelce na kolena a pravou rukou znemožňuje střelci točit se se zbraní. Instruktor musí při eliminaci vykonávat všechny pohyby zároveň.




Obrázek 38. Eliminace nebezpečného chování střelce, pohled z boku, zepředu

Instruktor levou rukou tlačí střelce k zemi a pravou rukou znemožňuje střelci pohyb se zbraní někam do stran.



Obrázek 39. Instruktor odebírá zbraň střelci

Nejdůležitější je, aby zbraň směřovala neustále do bezpečného prostoru (prostoru terčů) střelnice.



Obrázek 40. Vypáčení zbraně střelci

Při odejímání zbraně střelci musí mít instruktor neustále zbraň pod kontrolou, tak aby nemířila na něj nebo někoho jiného. Měl by se střelcem v tento okamžik také **komunikovat** (např. „musel jsem Vás eliminovat, protože jste nedbal pokynu zastavení střelby“)



Obrázek 41. Odložení střelcovi zbraně

Instruktor zbraň střelce prozatím odloží nebo odhodí, aby se mohl věnovat jen vykázání střelce ze střelnice. Opět musí probíhat mezi ním a střelcem komunikace a instruktor, by měl střelci říct, co se bude dít dál.



Obrázek 42. Zvedání neukázněného střelce

Instruktor si oběma rukama pomáhá ke zvednutí střelce. Opět musí střelce informovat, co se bude dít („nyní se zvedněte a odejdeme ven ze střeleckého prostoru střelnice“).



Obrázek 43. Odvedení neukázněného střelce ze střelnice

Důležité je v této situaci, komu zbraň patří. V situaci, kdy je zbraň střelce, který byl ze střeleckého prostoru vykázán nelze mu ji nevrátit. V tomto případě, jestliže střelec spolupracuje a je si vědom své chyby většinou stačí odebrat náboje ze zásobníku a vrátit zbraň bez střeliva. V opačném případě je-li střelec dále neukázněný popř. agresivní je nejlepší mu zbraň rozložit, vrátit a vykázat ho ze střelnice.

Eliminace útoku se zbraní na instruktora

Instruktor, ačkoliv se to nestává, se může setkat i s útokem, který proti němu bude veden ozbrojeným (zbraň) útočníkem. Při hrozbě zbraní (do 2 metrů) se i teď dá zbraň útočníkovi odebrat.



Obrázek 44. Eliminace útoku palnou zbraní

Pachatel míří přímo na instruktora. Instruktor musí vždy myslet na to, jestli se vedle něj nebo za ním nenachází další lidé, aby nedošlo k tomu, že by úhel střely byl veden na ně. V této situaci provede manévr, tak že levou rukou uchopí zbraň a zároveň se vytočí, tak aby nebyl ve směru střelby.



Obrázek 45. Vychýlení z dráhy střely

Nyní (Obr. 45) je instruktor mimo dráhu střely a může pokračovat dál v eliminaci útoku.



Obrázek 46. Protiútok instruktora

Následuje uchopení zbraně pachatele i levou rukou instruktora (Obr. 47) nadále si musí instruktor hlídat, aby byl mimo dráhu střely, kdyby došlo k výstřelu ze zbraně. Jakmile dochází k úchopu zbraně oběma rukama, instruktor se chystá ke kopu levou nohou.



Obrázek 47. Vypáčení zbraně pachateli

Při kopu do choulostivých míst dochází zároveň k vypáčení zbraně z rukou pachatele.



Obrázek 48. Odstrčení pachatele

Poté dochází k sebeobránnému útoku instruktora na pachatele. Všechny tyto hmaty musí být provedeny rychle ve správném sledu, aby na ně neměl útočník čas zareagovat.

Důležité je správné a hlavně rychlé provedení hmatů, které vedou k eliminaci nebezpečné manipulace nebo útoku na instruktora, proto je neméně důležité tyto situace také trénovat a vyzkoušet si jejich eliminaci.

V případě nutnosti eliminace střelce by instruktor měl:

- Zabránit nebezpečné manipulaci se zbraní;
- Zabránit další nebezpečné střelbě;
- Rychle uvést zbraň do stavu střelby neschopné;
- Musí být empatický.

Instruktor střeleckého výcviku, by měl být člověk, který má zájem o zbraně a je trpělivý ale zároveň i rázný při střeleckém výcviku. Zbraň není hračka, ale není to ani věc, ze které má

mít člověk strach, proto je při výcviku potřebné správné vedení. Instruktor může svým jednáním na střelnici zabránit mnoha nebezpečným situacím, a proto je důležité, aby dodržoval hlavně tyto zásady při střeleckém výcviku:

- Díval se (věnoval pozornost správnému vedení výcviku);
- Zastavil situace, které by vedly k nebezpečné manipulaci se zbraní;
- Poradil (uměl reagovat citlivě a výchovně).

V závěru práce byly zpracovány na základě analýzy, eliminace hlavních hrozeb, které instruktorovi při střeleckém výcviku hrozí. Hlavně byla popsána eliminace nebezpečné manipulace, která byla vyhodnocena jako největší hrozba. Pro lepší přehled byly zpracovány tabulky, které navrhují postup, jak jednat při zpozorování nebezpečné manipulace. Dále bylo popsáno, jak zacházet s handicapovanou osobou, která si vyžaduje speciální přístup instruktora, trpělivost a ochotu pomáhat takovému člověku. Další podkapitola se věnovala osobě pod vlivem omamných látek, kde je zpracován přehled, jak člověka pod vlivem NL rozeznat, a jak vést s takovou osobou komunikaci. Dále je zde popsána eliminace krádeže na střelnici, kde jsou navržena určitá opatření, jak takovým situacím předcházet. V případě, že ke krádeži dojde, je navrženo řešení situace. Závěr kapitoly obsahuje fotografický manuál, který popisuje, metodu eliminace střelce při nebezpečné manipulaci, úmyslné nebezpečné manipulaci a ohrožení instruktora.

ZÁVĚR

První kapitola byla věnována základní terminologii a právním předpisům. Byly zde vymezeny pojmy, jako správce střelnice, řídící střelby a instruktor střelby a charakteristika jejich funkce na pracovní pozici. Další část kapitoly se věnuje právním předpisům, kterými jsou zákon o střelných zbraních a střelivu, trestní řád, trestní zákoník a občanský zákoník. Z každého předpisu byla vybrána jen ta část, která je důležitá pro instruktora střeleckého výcviku nebo správce střelnice a při svém výkonu funkce se lze o tyto zákony „opřít“.

Druhá kapitola se zabývá provozováním střelnice, byly zde popsány podmínky pro vydání koncese (provozování střelnic a výuka a výcvik ve střelbě se zbraní). Dále pak druhy střelnic a rozdělení střelnic dle normy ČSN 39 5401, pro lepší přehled bylo v obou případech zpracováno schéma dle této normy. Poté jsou zde charakterizovány ohrožené prostory střelnice. Závěr kapitoly se věnuje dokumentaci na střelnici, která je pro její správný chod nezbytná. Jedním z hlavních a zároveň nejdůležitějším dokumentem je provozní řád střelnice, kterým si může každá soukromá střelnice určit svoje pravidla, což je určitě výhoda. Při příchodu na střelnici střelec vždy stvrzuje svým podpisem, že s danými pravidly souhlasí. V případě, že by střelec byl neukázněný nebo úmyslně porušoval pravidla střelnice, může být ihned vykázan, popř. zadržen.

Obsahem třetí kapitoly je samotná funkce instruktora řídícího střelbu, popsány byly podmínky pro vykonávání funkce instruktora střelby. Na základě těchto podmínek bylo zjištěno, že hlavní podmínky pro vykonávání této funkce je věk tedy 21 let a nejméně 3 roky být držitelem ZP. Ovšem lze využít i § 59 Svěření zbraně, tato možnost stát se instruktorem je využívána převážně v zábavné formě střelby (mezi kamarády, kdy jeden disponuje ZP a druhý ne). Dále je popsáno pracoviště řídícího střelby (dle normy ČSN 39 5401), které se ale v soukromém sektoru téměř nevyužívá. Tato kapitola se také věnovala výcviku obranné střelby v oblasti PKB, přičemž byl popsán minimální základní rozsah dovedností a znalostí pracovníka PKB v soutěžní obranné střelbě. Bylo zjištěno, že pracovníci PKB musí minimálně 1x za rok absolvovat cvičné střelby. Samozřejmě záleží na každé soukromé bezpečnostní službě, jaká bude náročnost takového výcviku. V závěru kapitoly jsou popsány nejpoužívanější zbraně zaměstnanci PKB, mezi které patří pistole a revolver.

Další kapitola se věnuje analýze hrozeb a rizik, které hrozí instruktorovi, ale i dalším účastníkům při střeleckém výcviku. Jednotlivé hrozby zde byly popsány a charakterizovány jejich možné příčiny. V závěru kapitoly je vyhodnoceno nejpravděpodobnější ohrožení instruktora

a dalších účastníků střeleckého výcviku, přičemž bylo zjištěno, že na pomyslné první příčce je ohrožení instruktora nebezpečnou manipulací účastníka střeleckého výcviku, jako další krádež na střelnici, osoba pod vlivem návykové látky. Mezi hrozbami byla zmíněna i sebevražda účastníka střeleckého výcviku a vražda instruktora. Dále byly zpracovány podrobněji příčiny dvou hlavních hrozeb, tedy nebezpečné manipulace a krádeže na střelnici. Jako hlavní příčiny nebezpečné manipulace byly analyzovány nezodpovědnost, neznalost, vliv omamných a psychotropních látek, úmyslné porušování základních bezpečnostních pravidel, handicapovaný střelec a psychicky narušený člověk. Bylo zjištěno, že hlavními příčinami krádeže na střelnici mohou být příležitost, cílená krádež určité součásti zbraně, nemístní vtip a organizovaný zločin.

V páté kapitole byl zpracován základní bezpečnostní manuál eliminování hrozeb při střeleckém výcviku, což bylo cílem této diplomové práce. Na základě analýzy nejpravděpodobnějšího ohrožení instruktora byly v této části práce uvedeny návrhy na eliminování nejčastějších hrozeb, tedy nebezpečné manipulace se zbraní a střelivem a krádeži na střelnici. Manuál se těmito hrozbami tedy nejvíce zabývá. V poslední části kapitoly jsou nafoceny situace, které byly analyzovány jako největší hrozby. Dále je zde popsán a zobrazen postoj instruktora střelby při střeleckém výcviku, kterým dokáže eliminovat některou z nebezpečných manipulací na střelnici, jak eliminovat neukázněné chování střelce a nakonec eliminace napadení instruktora.

Instruktor střeleckého výcviku, je svým působením na střelnici, schopen eliminovat většinu z pravděpodobných hrozeb. Samozřejmě je nutné správné vedení výcviku. Instruktor by měl být komunikativní člověk, empatický a znalý v oblasti zbraní a střeliva. Samozřejmě by měl mít i praxi v oblasti výcviku se zbraní. Někdy může být problém, že se instruktorem stane někdo, kdo působil např. v armádě nebo u policie. Takový člověk někdy do výcviku přenáší prvky nehodící se pro civilní sektor. Při výcviku je vždy nutné brát v úvahu to, že pracovníci PKB nemají pravomoci jako Policie ČR a jejich pravomoci jsou tak stejné, jako u běžného občana. Takový instruktor musí být tedy schopen přizpůsobit se požadavkům a podmínkám výcviku v civilní sféře.

SEZNAM POUŽITÉ LITERATURY

- [1] ČESKÁ REPUBLIKA. Zákon č. 119/2002 Sb.: O střelných zbraních a střelivu. In:48/2009. Praha: Tiskárna Ministerstva vnitra, 2002, částka 16, číslo 119/2002, s. 48. ISSN 1211-1244. Dostupné také z: www.mvcr.cz. S úpravou k 1. 7. 2014
- [2] Česká republika. O trestním řízení soudním (trestní řád). In: *141/1961 Sb.* 29. 11. 1961, č. 66, 1961.
- [3] Česká republika. Trestní zákoník. In: *40/2009 Sb.* 08. 01. 2009, č. 11, 2009.
- [4] ČESKÁ REPUBLIKA. Střelnice. Česká technická norma: 39 5401: Civilní střelné zbraně a střelivo - Střelnice pro ruční palné a plynové zbraně. In: 10084. Praha: Český normalizační institut, 1997, ročník 1, částka 1089/97, s. 24. ČSN 395401, 8590963262819.
- [5] Provozování střelnic a výuka a výcvik ve střelbě se zbraní - koncese krok za krokem. *BusinessInfo.cz* [online]. 2011 [cit. 2016-03-01]. Dostupné z: <http://www.businessinfo.cz/cs/clanky/provozovani-strelnic-1508.html>
- [6] JUŘÍČEK, Ludvík a Zdeněk MALÁNÍK. Speciální tělesná příprava 3: Ranivá balistika a její aplikace. 1. vyd. Zlín: Univerzita Tomáše Bati ve Zlíně, 2014, 165 s. ISBN 978-80-7454-419-4. Vydáno elektronicky.
- [7] SKOUPÝ, Alois. Provozní řád střelnice Krumsín. 2015.
- [8] SKOUPÝ, Alois. Provozní řád střelnice Tachov [online]. 2010 [cit. 2016-04-07]. Dostupné z: www.sportoviste-tachov.cz/file_get.php?id=1897&type=db Archiv Podobné
- [9] MALÁNÍK, Zdeněk. Výcvik profesní obrany a obranná střelba. LUKÁŠ, Luděk. Bezpečnostní technologie, systémy a management V.: Teorie a praxe ochrany majetku a fyzické bezpečnosti. 1. Zlín: Radim Bačuvčík - VeRBuM, 2015, s. 192 - 203. ISBN 978-80-87500-67-5.
- [10] MUŽÍK, Jakub. Problematika přesnosti střelby z krátké zbraně. Zlín, 2015. Diplomová práce. Vedoucí práce Ing. Zdeněk Maláník.
- [11] CSsolutions. Výcvik, bezpečnostní kurzy a školení pro státní a soukromé subjekty. [fotografie]. Dostupné z: <http://www.cssolutions.cz/sluzby/vycvik-bezpecnostni-kurzy-a-skoleni-pro-statni-a-soukrome-subjekty/>

- [12] ŠUBRT Zbraně a střelivo. Zbraně, Krátké zbraně, Revolver Taurus UL 85 38 Special. [fotografie]. Dostupné z: <http://zbrane.subrt.cz/revolver-taurus-ul-85-38-special/>
- [13] SKOUPÝ, Alois. Provozní řád střelnice Drahaný. 2004.
- [14] ČERNÝ, Pavel a Michal GOETZ. *Manuál obranné střelby*. 1. vyd. Praha: Grada, 2004. ISBN 80-247-0739-X.
- [15] Thefirearmblog. CZ P-09 Duty To Be Exported In 2014. [fotografie]. Dostupné z: <http://www.thefirearmblog.com/blog/2013/12/06/cz-p-09-duty-exported-2014/>
- [16] Euro: Byznys: Rozdíl mezi krádeží a loupeží [online]. 2006 [cit. 2016-04-27]. Dostupné z: <http://www.euro.cz/byznys/rozdil-mezi-kradezi-a-loupezi-881281>
- [17] Kontakt a komunikace s osobou pod vlivem drogy, návykové látky. In: Metodický portál [online]. 2010 [cit. 2016-04-28]. Dostupné z: http://wiki.rvp.cz/Knihovna/Ruzne/Kontakt_a_komunikace_s_osobou_pod_vlivem_drogy,_n%C3%A1vykov%C3%A9_l%C3%A1tky
- [18] OFFICER.TRAINING & CAREERS. Check Your Ammo Save Your Life. [fotografie]. Dostupné z: <http://www.officer.com/article/10921131/check-your-ammo-save-your-life>

SEZNAM POUŽITÝCH SYMBOLŮ A ZKRATEK

PKB Průmysl komerční bezpečnosti

ZP Zbrojní průkaz

NV Náhodný výstřel

NL Návyková látka

SEZNAM OBRÁZKŮ

<i>Obrázek 1. Označení správce střelnice</i>	11
<i>Obrázek 2. Označení instruktora střelby [11]</i>	12
<i>Obrázek 3. Druhy střelnic [4]</i>	19
<i>Obrázek 4. Ohrožené prostory vnitřní střelnice [8]</i>	21
<i>Obrázek 5. Provozní řád na střelnici</i>	23
<i>Obrázek 6. Pistol CZ P-09 [15]</i>	28
<i>Obrázek 7. Revolver Taurus UL 85 38 Special [12]</i>	28
<i>Obrázek 8. Prst na spoušti při ukončení střelby</i>	32
<i>Obrázek 9. Míření mimo prostor terčů při nabíjení zbraně</i>	33
<i>Obrázek 10. Nabíjení zbraň mimo prostor určený ke střelbě</i>	34
<i>Obrázek 11. Nesprávné odstraňování závady na zbraní</i>	35
<i>Obrázek 12. Poškozený náboj [18]</i>	35
<i>Obrázek 13. Špatně provedený střelecký postoj</i>	36
<i>Obrázek 14. Vkládání části těla před ústí hlavně</i>	37
<i>Obrázek 15. Úprava ochranných střeleckých pomůcek se zbraní v ruce</i>	38
<i>Obrázek 16. Úmyslné poškození konstrukce pro držení terčů</i>	39
<i>Obrázek 17. Neukázněná úmyslná nebezpečná manipulace se zbraní</i>	40
<i>Obrázek 18. Úmyslná střelba mimo prostor terčů</i>	40
<i>Obrázek 19. Úmyslná vs. neúmyslná nebezpečná manipulace</i>	41
<i>Obrázek 20. Příležitostná krádež na střelnici</i>	43
<i>Obrázek 21. Krádež střeliva – odhození instruktora</i>	44
<i>Obrázek 22. Krádež střeliva – ohrožení instruktora</i>	45
<i>Obrázek 23. Pravděpodobnost hrozeb a rizik</i>	47
<i>Obrázek 24. Pravděpodobnost příčin nebezpečné manipulace</i>	48
<i>Obrázek 25. Pravděpodobnost příčin krádeže na střelnici</i>	49
<i>Obrázek 26. Bezpečný prostor na střelnici [6]</i>	50
<i>Obrázek 27. Střelecké stanoviště na vnitřní střelnici [6]</i>	51
<i>Obrázek 28. Eliminace hrozeb při neúmyslné nebezpečné manipulaci</i>	52
<i>Obrázek 29. Eliminace hrozeb při úmyslné nebezpečné manipulaci</i>	53
<i>Obrázek 30. Upozorňovací cedule na střelnici</i>	54
<i>Obrázek 31. Schéma terčové střelnice</i>	58
<i>Obrázek 32. Schéma střelnice pro obrannou střelbu</i>	59

<i>Obrázek 33. Postoj instruktora na dosah střelce.....</i>	<i>60</i>
<i>Obrázek 34. Postoj instruktora eliminující nebezpečnou manipulaci</i>	<i>61</i>
<i>Obrázek 35. Postoj instruktora eliminující nebezpečnou manipulaci zezadu</i>	<i>62</i>
<i>Obrázek 36. Postoj instruktora eliminující nebezpečnou manipulaci z boku.....</i>	<i>62</i>
<i>Obrázek 37. Eliminace nebezpečného chování střelce</i>	<i>63</i>
<i>Obrázek 38. Eliminace nebezpečného chování střelce, pohled z boku, zepředu</i>	<i>64</i>
<i>Obrázek 39. Instruktor odejímá zbraň střelci</i>	<i>64</i>
<i>Obrázek 40. Vypáčení zbraně střelci</i>	<i>65</i>
<i>Obrázek 41. Odložení střelcovi zbraně</i>	<i>66</i>
<i>Obrázek 42. Zvedání neukázněného střelce.....</i>	<i>67</i>
<i>Obrázek 43. Odvedení neukázněného střelce ze střelnice</i>	<i>68</i>
<i>Obrázek 44. Eliminace útoku palnou zbraní</i>	<i>69</i>
<i>Obrázek 45. Vychýlení z dráhy střely</i>	<i>69</i>
<i>Obrázek 46. Protiútok instruktora</i>	<i>70</i>
<i>Obrázek 47. Vypáčení zbraně pachateli</i>	<i>71</i>
<i>Obrázek 48. Odstrčení pachatele.....</i>	<i>72</i>
<i>P I. Obrázek 49. Ohrožené prostory venkovní střelnice [13].....</i>	<i>83</i>

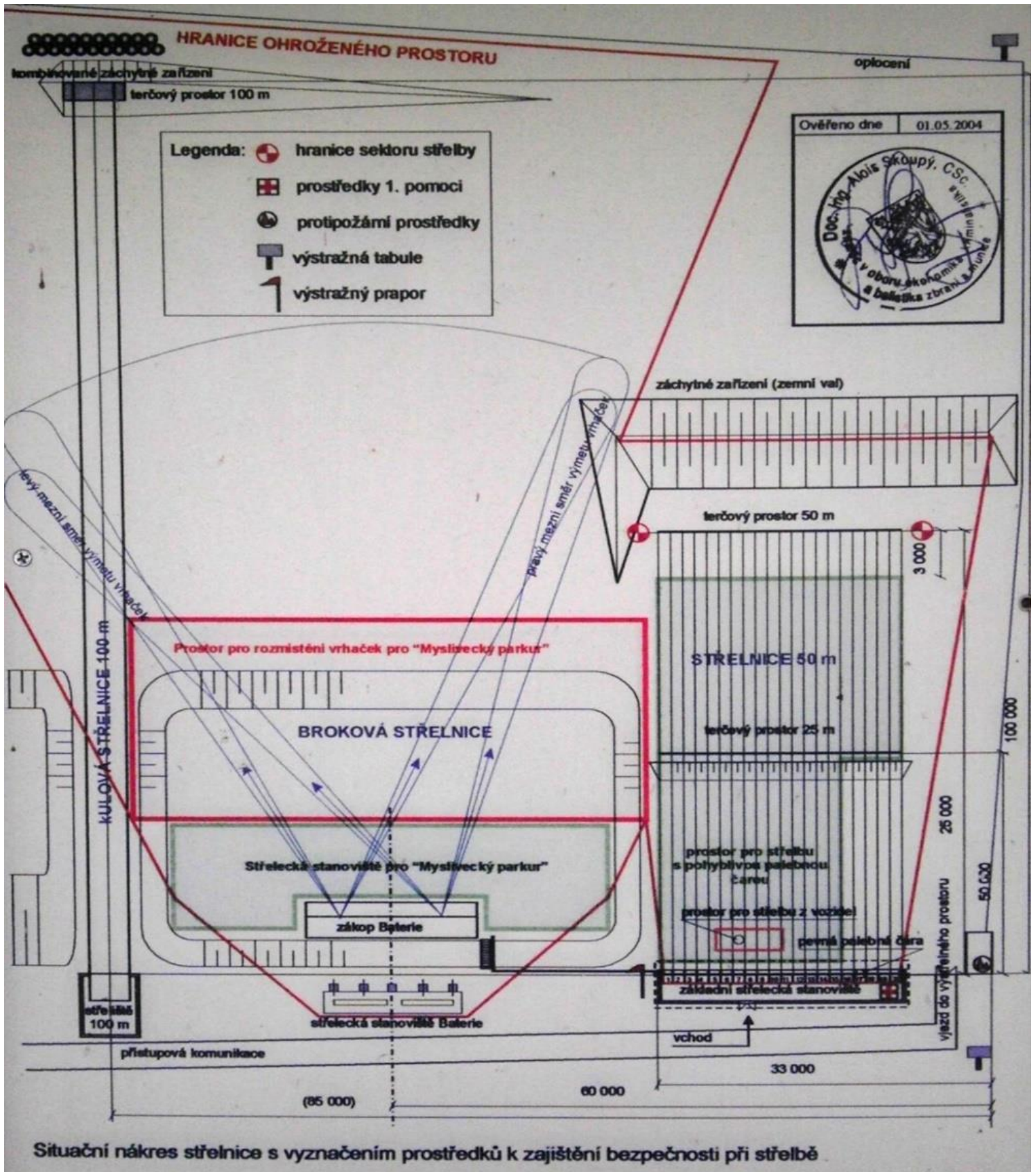
SEZNAM SCHÉMÁT

<i>Schéma 1. Rozdělení střelnic dle kategorií [4]</i>	20
<i>Schéma 2. Rozdělení střelnic dle třídy [4]</i>	20
<i>Schéma 3. Rozdělení střelnic dle skupiny [4]</i>	20

SEZNAM PŘÍLOH

P I Ohrožené prostory střelnice

PŘÍLOHA P I: OHROŽENÉ PROSTORY



P I. Obrázek 49. Ohrožené prostory venkovní střelnice [13]