

# Specifika kriminality v České republice v období pandemie Covid-19

Bc. Miroslav Sapara

---

Diplomová práce  
2022



Univerzita Tomáše Bati ve Zlíně  
Fakulta logistiky a krizového řízení

---

Univerzita Tomáše Bati ve Zlíně  
Fakulta logistiky a krizového řízení  
Ústav krizového řízení

Akademický rok: 2021/2022

## ZADÁNÍ DIPLOMOVÉ PRÁCE

(projektu, uměleckého díla, uměleckého výkonu)

Jméno a příjmení: **Bc. Miroslav Sapara**  
Osobní číslo: **L20422**  
Studijní program: **N1032A020002 Bezpečnost společnosti**  
Specializace: **Rizikové inženýrství**  
Forma studia: **Prezenční**  
Téma práce: **Specifika kriminality v České republice v období pandemie Covid-19**

### Zásady pro vypracování

1. Zpracujte rešerši literatury a pramenů, které se vztahují ke zpracovávanému tématu.
2. Určete, jaký vliv měla vládní nařízení v souvislosti s pandemií Covid-19 na stav, trendy a vývoj kriminality v České republice v letech 2020 a 2021.
3. Na základě statistických údajů porovnejte vývoj kriminality během pandemie Covid-19 na území České republiky s vývojem kriminality na území Slovenské republiky.
4. Výstupy z praktické části diplomové práce aplikujte ve vlastních návrzích a závěrech.

Forma zpracování diplomové práce: **tištěná/elektronická**

Seznam doporučené literatury:

1. VÁLKOVÁ, Helena, Josef KUČHTA a Jana HULMÁKOVÁ. *Základy kriminologie a trestní politiky*. 3. vydání. V Praze: C.H. Beck, 2019. Beckovy mezioborové učebnice. ISBN 978-80-7400-732-3.
2. JELÍNEK, Jiří. *Trestní právo hmotné: obecná část*. 7. aktualizované a doplnění vydání. Praha: Leges, 2019. ISBN 978-80-7502-380-3.
3. MALOCCO, MR David Elio. *Criminal Profiling: An Introduction*. Createspace Independent Publishing Platform, 2014. ISBN 978-15-0041-858-8.

Další odborná literatura dle doporučení vedoucího diplomové práce.

Vedoucí diplomové práce: **JUDr. Radomíra Veselá, PhD. LL.M.**  
Ústav environmentální bezpečnosti

Datum zadání diplomové práce: **1. prosince 2021**

Termín odevzdání diplomové práce: **6. května 2022**

L.S.

---

**doc. Ing. Zuzana Tučková, Ph.D.**  
děkanka

---

**Ing. et Ing. Jiří Konečný, Ph.D.**  
ředitel ústavu

V Uherském Hradišti dne 1. prosince 2021

## PROHLÁŠENÍ AUTORA DIPLOMOVÉ PRÁCE

Beru na vědomí, že:

- diplomová práce bude uložena v elektronické podobě v univerzitním informačním systému a dostupná k nahlédnutí;
- na moji diplomovou práci se plně vztahuje zákon č. 121/2000 Sb. o právu autorském, o právech souvisejících s právem autorským a o změně některých zákonů (autorský zákon) ve znění pozdějších právních předpisů, zejm. § 35 odst. 3;
- podle § 60 odst. 1 autorského zákona má Univerzita Tomáše Bati ve Zlíně právo na uzavření licenční smlouvy o užití školního díla v rozsahu § 12 odst. 4 autorského zákona;
- podle § 60 odst. 2 a 3 autorského zákona mohu užít své dílo – diplomovou práci nebo poskytnout licenci k jejímu využití jen s předchozím písemným souhlasem Univerzity Tomáše Bati ve Zlíně, která je oprávněna v takovém případě ode mne požadovat přiměřený příspěvek na úhradu nákladů, které byly Univerzitou Tomáše Bati ve Zlíně na vytvoření díla vynaloženy (až do jejich skutečné výše);
- pokud bylo k vypracování diplomové práce využito softwaru poskytnutého Univerzitou Tomáše Bati ve Zlíně nebo jinými subjekty pouze ke studijním a výzkumným účelům (tj. k nekomerčnímu využití), nelze výsledky diplomové práce využít ke komerčním účelům;
- pokud je výstupem diplomové práce jakýkoliv softwarový produkt, považují se za součást práce rovněž i zdrojové kódy, popř. soubory, ze kterých se projekt skládá. Neodevzdání této součásti může být důvodem k neobhájení práce.

### Prohlašuji,

- že jsem na diplomové práci pracoval samostatně a použitou literaturu jsem citoval. V případě publikace výsledků budu uveden jako spoluautor.
- že odevzdaná verze diplomové práce a verze elektronická nahraná do IS/STAG jsou obsahově totožné.

V Uherském Hradišti, dne: 6.5.2022

Jméno a příjmení studenta: Bc. Miroslav Sapara

.....  
podpis studenta

## **ABSTRAKT**

Cílem práce je zjistit vliv vládních nařízení v souvislosti pandemií covid-19 na vývoj kriminality na území České a Slovenské republiky v letech 2020 a 2021. Práce je rozdělená na teoretickou a praktickou část.

Teoretická část obsahuje úvod do kriminologie, nezbytné právní normy vztahující se k problematice práce, popis jednotlivých druhů kriminality a metody užití v práci. V praktické části jsou uvedena vládní usnesení vydaná kvůli s pandemii covid-19, vývoj jednotlivých druhů kriminality s komentářem a specifika objasněné trestné činnosti. Na konci práce jsou shrnuty získané poznatky.

Klíčová slova: pandemie, kriminalita, trestný čin, skutek, pachatel

## **ABSTRACT**

The aim of the thesis is to find out the influence of government regulations in connection with the covid-19 pandemic on the development of crime in the Czech and Slovak Republics in 2020 and 2021. The thesis is divided into theoretical and practical part.

The theoretical part contains an introduction to criminology, the necessary legal norms related to the issue of work, a description of various types of crime and methods used in the work. The practical part contains government resolutions issued due to the covid-19 pandemic, the development of individual types of crime with commentary and the specifics of the clarified crime. At the end of the work are summarized the findings.

Keywords: pandemic, crime, criminal offense, act, offender

Rád bych poděkoval vedoucí mé diplomové práce JUDr. Radomíře Veselé, PhD. LL. M. za její příkladné vedení, věcné připomínky, čas při zpracování diplomové práce a trpělivost. Dále bych rád poděkoval své rodině za podporu, kterou mi poskytovala během mého studia. Nakonec bych rád poděkoval Policii České a Slovenské republiky za jejich obětavou práci a také za jejich vypracování a zveřejnění statistiky trestných činů.

Citát:

*„Kriminalita v České republice v poslední době stoupla o 300 procent. Jsem zneklidněn skutečností, že Praha bude nesporně křižovatkou mezinárodně organizovaného zločinu.... Z policisty se stává nepostradatelná a nejpotřebnější profese.“*

Karel Gott, 1993

Prohlašuji, že odevzdaná verze diplomové práce a verze elektronická nahraná do IS/STAG jsou totožné.

## OBSAH

<b>ÚVOD.....</b>	<b>9</b>
<b>I TEORETICKÁ ČÁST .....</b>	<b>10</b>
<b>1 ÚVOD DO KRIMINOLOGIE .....</b>	<b>11</b>
1.1 TRESTNÝ ČIN .....	11
1.2 PACHATEL .....	12
1.3 POŠKOZENÝ A OBĚŤ .....	13
1.4 POLICEJNÍ STATISTIKA .....	15
<b>2 LEGISLATIVNÍ RÁMEC.....</b>	<b>17</b>
2.1 TRESTNÍ ZÁKONÍK .....	17
2.2 NOUZOVÝ STAV.....	18
<b>3 CELKOVÁ KRIMINALITA .....</b>	<b>19</b>
3.1 NÁSILNÁ KRIMINALITA .....	19
3.2 VRAŽDY .....	21
3.3 MRAVNOSTNÍ KRIMINALITA .....	22
3.4 MAJETKOVÁ KRIMINALITA .....	22
3.4.1 Krádeže vloupáním .....	23
3.4.2 Krádeže prosté.....	23
3.4.3 Ostatní majetkové trestné činy .....	24
3.5 OSTATNÍ KRIMINALITA .....	24
3.6 ZBÝVAJÍCÍ KRIMINALITA .....	25
3.7 HOSPODÁŘSKÁ KRIMINALITA .....	26
<b>4 KRIMINOGENNÍ FAKTORY .....</b>	<b>28</b>
4.1 KRIMINALITA A MÉDIA .....	28
4.2 KRIMINALITA SPÁCHANÁ DĚTMI A MLADISTVÝMI .....	30
4.3 KRIMINALITA PÁCHANÁ SENIORY .....	32
4.4 RECIDIVISTÉ.....	33
4.5 KRIMINALITA SPÁCHANÁ CIZINCI .....	34
4.6 ALKOHOL A JEHO VLIV NA PÁCHÁNÍ TRESTNÉ ČINNOSTI.....	35
4.7 POČÍTAČOVÁ KRIMINALITA .....	36
<b>5 METODY UŽITÉ V PRÁCI.....</b>	<b>39</b>
<b>II PRAKTICKÁ ČÁST .....</b>	<b>40</b>
<b>6 COVID-19 .....</b>	<b>41</b>
6.1 VLÁDNÍ OPATŘENÍ VYDANÁ V SOUVISLOSTI S PANDEMIÍ COVID-19 NA ÚZEMÍ ČESKÉ REPUBLIKY .....	41

6.2	VLÁDNÍ OPATŘENÍ VYDANÁ V SOUVISLOSTI S PANDEMIÍ COVID-19 NA ÚZEMÍ SLOVENSKE REPUBLIKY .....	43
<b>7</b>	<b>KRIMINALITA.....</b>	<b>44</b>
7.1	POMĚROVÉ SLOŽENÍ KRIMINALITY .....	46
7.2	KRIMINALITA BĚHEM JEDNOTLIVÝCH MĚSÍCŮ .....	49
7.3	DRUHY KRIMINALITY .....	53
7.3.1	Násilná kriminalita .....	53
7.3.2	Vraždy .....	56
7.3.3	Mravnostní kriminalita.....	59
7.3.4	Majetková kriminalita .....	62
7.3.5	Ostatní kriminalita.....	73
7.3.6	Zbývající kriminalita .....	76
7.3.7	Hospodářská kriminalita .....	79
7.4	SPECIFIKA OBJASNĚNÝCH TRESTNÝCH ČINŮ .....	82
7.4.1	Kriminalita spáchaná recidivisty .....	82
7.4.2	Trestné činy spáchané cizinci.....	84
7.4.3	Kriminalita spáchaná dětmi.....	87
7.4.4	Kriminalita spáchaná pachateli pod vlivem alkoholu .....	89
7.4.5	Kriminalita spáchaný pod vlivem omamných a psychotropních látek .....	92
7.4.6	Šíření .....	95
7.4.7	Kybernetická kriminalita.....	95
7.4.8	Škoda způsobená páchaním trestné činnosti .....	97
<b>8</b>	<b>OVĚŘENÍ HYPOTÉZ.....</b>	<b>99</b>
	<b>ZÁVĚR .....</b>	<b>103</b>
	<b>SEZNAM POUŽITÉ LITERATURY.....</b>	<b>104</b>
	<b>SEZNAM POUŽITÝCH SYMBOLŮ A ZKRATEK.....</b>	<b>110</b>
	<b>SEZNAM OBRÁZKŮ .....</b>	<b>111</b>
	<b>SEZNAM TABULEK.....</b>	<b>113</b>
	<b>SEZNAM PŘÍLOH.....</b>	<b>114</b>



## ÚVOD

Pandemie covid-19 zasáhla celý svět a přinesla nové výzvy a překážky. Cílem této práce je prozkoumat, jak se během pandemie covid-19 vyvíjela kriminalita, protože kriminalita se stejně jako všechny ostatní „profesní obory“ vyvíjí v závislosti na vývoji okolního světa.

Práce je rozdělená do osmi kapitol. Prvních pět kapitol se nachází v teoretické části. První dvě kapitoly se zabývají základními pojmy v oblasti kriminality a nejdůležitějšími právními normami. Třetí kapitola blíže specifikuje jednotlivé druhy kriminality. Čtvrtá kapitola zmiňuje některé faktory, které mají vliv na vývoj kriminality. Poslední kapitola v teoretické části práce je věnována popisu metod užitých v práci a pokládá hypotézy, které budou potvrzeny nebo vyvráceny na konci práce.

Praktická část začíná kapitolou číslo šest, ve které jsou uvedeny informace o nemoci covid-19 a nařízeních, která Vláda České republiky vydala ve snaze zamezit šíření této nemoci. Předposlední kapitola tvoří stěžejní a nejrozsáhlejší část práce. V sedmé kapitole s názvem Kriminalita jsou porovnány údaje o kriminalitě spáchané během pandemie covid-19 s obdobím před pandemií. V poslední osmé kapitole jsou shrnuty výsledky z praktické části a potvrzeny nebo vyvráceny hypotézy.

## **I. TEORETICKÁ ČÁST**

## 1 ÚVOD DO KRIMINOLOGIE

Kriminologie je vědní obor zkoumající kriminalitu. Nejdůležitějšími pojmy kriminologie jsou: trestný čin, pachatel, jenž je strůjcem trestného činu, a poškozený, na němž byl trestný čin spáchán.

### 1.1 Trestný čin

Trestný čin je definován podle trestního zákoníku jako: „*protiprávný čin, který trestní zákoník označuje za trestný a který vykazuje znaky uvedené v takovém zákoně.*“ (40/2009)

Skutková podstata je splnění určitých znaků potřebných k označení daného skutku za trestný čin. Znaky skutkové podstaty jsou:

- Protiprávnost – pachatel porušil trestný čin uvedený v trestním zákoně,
- Typové znaky tvořící tzv skutkovou podstatu trestného činu (individuální objekt, objektivní stránka, speciální subjekt – postavení subjektu (např. státní příslušnost) a konkrétní subjekt – zákonem vymezená vlastnost (např. matka u trestného činu vraždy novorozeného dítěte), subjektivní stránka – zavinění, motiv, cíl trestného činu).
- Obecné požadavky na subjekt (pachatele) – Fyzická osoba, věk (osoba starší 15 – ti let), přičetná osoba, osoba patřičně rozumově a mravně vyspělá (pouze v případě mladistvého). (Novotný, Vanturová a Šámal a kol., 2010, s. 110) (40/2009) (Jelínek, 2019, s. 71–77) (40/2009)

### Přečiny a zločiny

Trestné činy se od 1. 1. 2010 dělí na přečiny a zločiny. Přečiny jsou všechny nedbalostní a úmyslné trestné činy, za které trestní zákon stanoví trest odnětí svobody s horní hranicí trestní sazby do pěti let. Zločiny jsou všechny trestné činy, které nejsou přečiny, tj. všechny trestné činy s horní hranicí trestní sazby nad pět let. (Jelínek, 2019, s. 149)

## 1.2 Pachatel

Pachatel neboli subjekt trestného činu, je osoba, která svým jednáním spáchala trestný čin, tj. dopustila se protiprávního jednání, a nese trestní zodpovědnost. Trestní zodpovědnost je podle trestního zákoníku povinnost pachatele nést následky za své protiprávní jednání. Trestní zodpovědnost se nevztahuje na osoby, které nedovršily patnáctý věk života nebo byly shledány nesvéprávné. V případě, že se trestného činu dopustil mladistvý pachatel mluvíme o provinění. Za pachatele se osoba označuje i v případě, že trestný čin způsobila z nedbalosti. Aby mohla být osoba označována za pachatele musí naplnit skutkovou podstatu trestného činu neboli soubor znaků podle kterých se určí, který trestný čin byl spáchán. (Novotný, Vanturová a Šámal a kol., 2010, s. 185) (Jelínek, 2019, s. 168)

### Profilování pachatele

Profilování pachatele je technika zakládající se na psychologii, která nachází využití při popisu pachatele trestného činu. V dnešní době je také možnost setkat se s pojmem analýza trestného činu. Profilování pachatele se snaží zjistit spojitost trestného činu a pachatele. Profilování pachatele se snaží z místa činu (místo, kde byl trestný skutek spáchán) získat potřebný materiál, pomocí kterého vytvoří profil pachatele. Profil pachatele jsou jeho vlastnosti, chování, věk, pohlaví, inteligence, vzdělání, návyky, osobnost atd. Cílem profilování pachatele je tedy předat vyšetřovatelům trestného činu bližší informace o pachateli. Nejčastěji se profilování pachatele užívá při závažných trestných činech jako jsou např. sériové vraždy, ale profil pachatele lze využít u každé osoby, která se dopouští opakované trestné činnosti. (Malocco, 2014) (Mvrc.cz, 2022)

### 1.3 Poškozený a oběť

Poškozený je pojmenování pro osobu, na které byl spáchán trestný čin. Pojmem oběť může být označení pro osobu nebo skupiny lidí, kterým byla způsobena jakákoliv újma (např. živelná pohroma, nebo diskriminace). V rámci kriminologie je za oběť považována každá právnická a fyzická osoba, které se, jakkoliv dotýká trestný čin (např. pozůstalí po zavraždění). Samotný pojem oběť se začal v trestním právu objevovat až po roce 2013. (Velikovská, 2016, s.15) (Jelínek, 2021, s 173)

Poškozenými a oběťmi trestných činů se zabývá vědní odbor viktimologie. Viktimologie zkoumá, jaký vliv měl samotný poškozený na motiv pachatele pro spáchání trestného činu a jakým způsobem reaguje pachatel na poškozeného a trestný skutek, který byl spáchán na poškozeném. Viktimologie zkoumá také osoby, které mají k oběti trestného činu určitý emocionální vztah. Viktimologie rozděluje osoby, které se staly oběťmi trestného činu do tří skupin:

- Primární (poškozený) – osoba, které se stala přímou obětí trestného činu, oběť trestného činu může mít status poškozeného,
  - Sekundární – rodinný příslušníci nebo jinak silně emocionálně propojené osoby s poškozeným,
  - Terciální – osoby žijící v blízkém okolí poškozeného, např. přátelé nebo sousedé.
- (Velikovská, 2016, s.15)

Hlavními zdroji informací pro viktimologii jsou především viktimologické výzkumy prováděné odborníky napříč světem. Policejní statistika, co se týče informací o obětech, je dosti skromná a poskytuje pouze údaje o počtu registrovaných primárních obětí násilné a mravnostní kriminality. Zbylé oběti např. majetkové kriminality policie uvádí pouze ojediněle a za specifických podmínek. Dalším problémem policejních statistiky je tzv. latentní kriminalita neboli kriminalita, jenž se odehrála, ale nebyla oznámena na policii. (Velichovská, 2016, s.20) (Diblíková a kol, 2016)

Nejpočetnější a nejzávažnější trestné činy odehrávající se mimo dohled policie, jsou trestné činy související se znásilněním a domácím násilím. Podle M. Martinkové, která publikovala výzkum pro Ministerstvo vnitra v roce 2015 o problematice obětí kriminality v ČR, je u sexuálně motivovaných trestných činů oznámen pouze jeden trestný skutek z pěti. Na druhou stranu, nejvíce jsou oznamovány skutky majetkové kriminality, především ty, jejichž oznámení na policii je podmínkou k uhrazení způsobené škody pojišťovnou. (Martinková, 2015)

Z jednotlivých viktimologických výzkumů rovněž vyplynulo, že největší vliv na to, že se osoba stane poškozeným, je velikost místa bydliště a věk dané osoby. V praxi to znamená, že nejvíce jsou ohroženy osoby žijící ve větších městech z věkové skupiny 18-40 let, kteří tvoří až polovinu všech poškozených. Ohledně rolí pohlaví ve viktimologii platí zažitá stereotypy. Ženy stávající častěji oběťmi sexuálního násilí a podvodů. Muži se zase mohou stát snadněji oběťmi fyzického napadení nebo odcizení motorového vozidla. (Velikovská, 2016, s. 26)

V rámci kriminality se můžeme rovněž setkat s pojmem „bezobětové trestné činy.“ Jedná se o trestné činy, u nichž je značně komplikované určit, kdo je poškozený, protože každý trestný čin má svou „oběť“, jinak se nejedná o trestný čin. Jako příklad můžeme uvést trestné činy související s ničením přírody. Příroda na území České republiky spadá pod správu státu a stát je zodpovědný občanům. Z logiky věci tedy vyplývá, že příroda nepatří nikomu a při tom zároveň patří všem. (Jelínek, 2021, s. 175)

### **Viktimizace**

Vnitřní psychický proces, který se odehrává v mysli každého poškozeného, je označován jako viktimizace. Podle švédského psychologa B. Lagerbäcka se vnitřní proces viktimizace obětí skládá ze čtyř základních etap:

1. Šok – reakce následovaná bezprostředně po skončení trestného činu.
2. Reakce – po opadnutí prvotního šoku se dostaví některá z reakcí v závislosti na osobnosti oběti. Může se jednat o popírání – oběť si namlouvá, že daný trestný čin na ni neměl vliv; hněv – pramenící z bezmoci a strachu, oběť se může stát agresivní vůči osobám v jejím nejbližším dosahu; smlouvání – oběť se snaží oddálit pocit strachu a bezmoci, tak že si pro sebe zkouší klást různé požadavky; deprese – sebe hanění, smíření – oběť se snaží vrátit do stavu před realizací trestného činu.

3. Hojení – oběť začne zpracovávat nepříjemné zážitky způsobené pachatelem.
4. Nová orientace – v případě překonání vnitřní krize může být oběť více zocelenější vůči podobným situacím. (Velikovská, 2016, s. 92)

Je nutné zdůraznit, že jednotlivé etapy viktimizace mohou trvat různě dlouhou dobu. Průběh, délka a trvání jednotlivých etap viktimizace, a možných následků oběti se odvíjí především od druhu trestného činu spáchaném na oběti a způsobu provedení daného činu. Rozdílně bude trestný čin prožívat oběť násilné a mravnostní kriminality a jinak oběť, které byl vykraden osobní automobil. Mezi další faktory viktimizace patří především osobnost oběti a její celkový psychický stav, dále věk a dosavadní zkušenosti oběti s obdobnou situací. Dalším důležitým faktorem oběti je reakce jejího nejbližšího okolí. Oběť trestného činu s emocionální podporou od rodiny nebo přátel může proces viktimizace zvládnout rychle a téměř bez následků. Naopak v horším případě může působení několika negativních faktorů zanechat oběť traumatizovanou do konce života, a to i v případě, že samotný trestný čin nebyl příliš závažný. (Velikovská, 2016, s. 97)

#### 1.4 Policejní statistika

Statistika trestných činů je dokument, ve kterém jsou vedeny veškeré odhalené trestné činy odehrávající se na území České republiky. Policie do své statistiky zahrnuje pouze odhalené trestné činy, které nazývá registrované trestné činy. Ve statistice je uveden také počet objasněných skutků neboli registrované skutky, u nichž byl odhalen pachatel. Dokument je dostupný na: <https://www.policie.cz/statistiky-kriminalita.aspx> v souboru xlsx.

Takticko statistická klasifikace je označení pro jednotlivé trestné činy, které spadají pod určitý druh kriminality. První sloupec značí číselnou hodnotu takticko statistické klasifikace pro lepší orientaci. Druhý sloupec uvádí název takticko statistické klasifikace (název trestného činu). Od třetího sloupce začínají číselné hodnoty (počet) jednotlivých trestných činů. V dalších sloupcích jsou uvedeny údaje o pachatelích objasněné registrované trestné činnosti.

Druhy kriminality jsou stanoveny ve sloupcích v následujícím pořadí:

- Vraždy – hodnoty prvního sloupce: 101-199,
- Násilná kriminalita – hodnoty prvního sloupce: 100-199,
- Mravnostní kriminalita – hodnoty prvního sloupce: 200-299,
- Krádeže vloupáním – hodnoty prvního sloupce: 300-399,
- Krádeže prosté – hodnoty prvního sloupce: 400-499,
- Ostatní majetková kriminalita – hodnoty prvního sloupce: 500-599,
- Majetková kriminalita – hodnoty prvního sloupce: 300-599,
- Ostatní kriminalita – hodnoty prvního sloupce: 600-699,
- Obecná kriminalita – hodnoty prvního sloupce: 100-699,
- Zbývající kriminalita – hodnoty prvního sloupce: 700-799,
- Hospodářská kriminalita – hodnoty prvního sloupce: 800-899,
- Vojenské a protiústavní činy – hodnoty prvního sloupce: 900-999,
- Celková kriminalita – hodnoty prvního sloupce: 0-999.

5	TSK	takticko statistická klasifikace	REGISTROVÁNO		OBÍASNĚNO (registrováno => z toho objasněno)						
			POČET	tj. v % (objasněnost)	spácháno nezletilými	spácháno mladistvými	spácháno dětmi*	spácháno opakov. trest. osobami	spácháno cizinci	spácháno pod vlivem	
6											
7	0	právní kvalifikace nestanovena	52	1	1,9%	0	0	0	1	0	0
8	101	vraždy - loupežné (§ 140)	1	1	100,0%	0	0	0	0	0	0
9	102	vraždy - sexuální (§ 140)	1	1	100,0%	0	0	0	1	0	0
10	103	vraždy - mot. osobními vztahy (§ 140)	57	55	96,5%	0	1	1	14	9	24
11	104	vraždy - na objednávku (§ 140)	0	0	0,0%	0	0	0	0	0	0
12	105	vraždy - novorozence matek (§ 142)	0	0	0,0%	0	0	0	0	0	0
13	106	vraždy - ostatní (§ 140)	46	43	93,5%	1	1	3	13	11	14
14	111	pomoc a svádění těhotné ženy k umělému přerušení těhotenství (§ 161, 162)	0	0	0,0%	0	0	0	0	0	0
15	112	nedovolené přerušení těhotenství se souhlasem těhotné ženy (§ 160)	0	0	0,0%	0	0	0	0	0	0
16	113	nedovolené přerušení těhotenství bez souhlasu těhotné ženy (§ 159)	0	0	0,0%	0	0	0	0	0	0
17	115	zabití (§ 141)	1	1	100,0%	0	0	0	0	1	0
18	116	usmrcení z nedbalosti (§ 143)	50	10	20,0%	0	0	0	0	2	0
19	121	opuštění dítěte nebo svěřené osoby (§ 195)	3	3	100,0%	0	0	0	1	0	2
20	122	únos dítěte a osoby ztížené duševní poruchou (§ 200)	7	2	28,6%	0	0	0	2	0	0
21	131	loupež (§ 173)	1 221	809	65,9%	67	128	182	386	107	64
22	132	loupeže na finančních institucích (§ 173)	9	7	77,8%	0	0	0	4	3	2
23	133	mučení a jiné nelidské a kruté zacházení (§ 149)	0	0	0,0%	0	0	0	0	0	0
24	141	násilí a vyhrožování proti úřední osobě a orgánu veřejné moci - mimo příslušníka Policie ČR a obecní policie (§ 323, 324, 326)	126	100	79,4%	0	1	1	44	5	8
25	142	násilí a vyhrožování proti úřední osobě a orgánu veřejné moci - na příslušníka Policie ČR (§ 323, 324, 325, 326)	308	260	84,4%	1	6	7	138	22	80
26	143	násilí a vyhrožování proti úřední osobě a orgánu veřejné moci - na příslušníka obecní policie (§ 323, 324, 325, 326)	110	101	91,8%	1	3	3	46	7	37
27	151	úmyslné ublížení na zdraví (§ 145-146a)	3 701	2 362	63,8%	65	130	185	906	245	517
28	161	vražka (§ 158)	3	3	100,0%	1	1	1	1	0	0
29	171	násilí proti skupině obyvatelů a proti jednotlivci (§ 352)	45	30	66,7%	1	1	2	12	1	4
30	172	brání rukojmí (§ 174)	4	4	100,0%	0	0	0	1	0	0
31	173	nebezpečné vyhrožování (§ 353)	1 626	1 275	78,4%	13	19	32	558	97	228
32	174	nebezpečné pronásledování (§ 354)	308	212	68,8%	0	1	1	74	18	4
33	175	účast na sebevraždě (§ 144)	4	1	25,0%	0	1	1	0	0	0
34	176	zavlečení (§ 172)	2	1	50,0%	0	0	0	1	1	0
35	181	vydírání (§ 175)	962	611	63,5%	33	38	69	296	47	44
36	182	zbavení a omezování osobní svobody (§ 170, 171)	130	91	70,0%	1	1	2	30	15	4
37	183	porušování domovní svobody (§ 178)	2 610	1 319	50,5%	11	22	31	714	91	129
38	185	týrání svěřené osoby (§ 198)	204	95	46,6%	0	0	0	15	10	11
39	186	týrání osoby žijící ve společném bydlí (§ 199)	403	230	57,1%	0	1	1	102	21	46
40	187	omezování svobody vyjádření (§ 176)	0	0	0,0%	0	0	0	0	0	0
41	188	útek (§ 177)	16	7	43,8%	0	0	0	4	0	0
42	189	porušování svobody sdružování a shromažďování (§ 179)	0	0	0,0%	0	0	0	0	0	0
43	201	znásilnění (§ 185)	773	448	58,0%	21	22	43	131	57	58
44	202	zneužití nástak (§ 186)	62	44	71,0%	3	0	5	5	0	0
45	211	pohavní zneužití v závislosti (§ 187/2)	95	46	48,4%	0	0	0	12	4	2
46	212	pohavní zneužití ostatní (§ 187/1, 3, 4)	623	424	68,1%	96	141	236	42	19	5
47	213	komerční forma pohavního zneužití v závislosti (§ 187/2)	10	4	40,0%	0	0	0	2	0	0
48	214	komerční forma pohavního zneužití (§ 187/1, 3, 4)	10	8	80,0%	3	2	5	0	1	0
49	231	ostatní pohavní účelky - vytržnictví (§ 358)	352	167	47,4%	7	0	7	98	17	23
50	241	žítí pornografie (§ 191)	124	83	66,9%	7	7	14	10	2	1
51	251	ohrožování pohavní nemoci (§ 155)	3	1	33,3%	0	0	0	0	0	0

Obrázek 1 – Výňatek ze policejní statistiky pro rok 2021. (zdroj: policie.cz, 2022)



## 2 LEGISLATIVNÍ RÁMEC

Trestní zákoník (do roku 2009 nazýván trestní zákon) je platný kodex trestního práva hmotného s působností na území České republiky schválený parlamentem České republiky a vedený ve Sbírce zákonů pod číslem 40/2009 Sb. (40/2009) (Jelínek, 2019)

### 2.1 Trestní zákoník

Nový trestní zákoník č. 40/2009 Sb. nabyl účinnosti k 1. 1. 2010 a současně zrušil dříve platný československý trestní zákon č. 140/1961 Sb. (40/2009)

Trestní zákoník se rozděluje na část obecnou a zvláštní. Obecná část obsahuje stanovení působnosti jednotlivých norem v trestním zákoníku a obsahuje základní ustanovení, která jsou společná všem trestným činům. Mezi ustanovení náleží vymezení trestní odpovědnost i její zánik, okolnosti, za kterých dochází k vyloučení protiprávnosti, ukládání trestů a ochranných opatření, zahlazení odsouzení a výklad používaných pojmů. (40/2009)

Zvláštní část obsahuje katalog jednotlivých trestných činů, které jsou podle chráněného zájmu rozděleny do 13 hlav:

- Hlava I. – Trestné činy proti životu a zdraví.
- Hlava II. – Trestné činy proti svobodě a právům na ochranu osobnosti, soukromí a listovního tajemství.
- Hlava III. – Trestné činy proti lidské důstojnosti v sexuální oblasti.
- Hlava IV. – Trestné činy proti rodině a dětem.
- Hlava V. – Trestné činy proti majetku.
- Hlava VI. – Trestné činy hospodářské.
- Hlava VII. – Trestné činy obecně nebezpečné.
- Hlava VIII. – Trestné činy proti životnímu prostředí.
- Hlava IX. – Trestné činy proti České republice, cizímu státu a mezinárodní organizaci.
- Hlava X. – Trestné činy proti pořádku ve věcech veřejných.
- Hlava XI. – Trestné činy proti branné povinnosti.
- Hlava XII. – Trestné činy vojenské.
- Hlava XIII. – Trestné činy proti lidskosti, proti míru a válečné trestné. (Novotný, Vokoun a Šámal a kol, 2010, s. 5) (40/2009)

## 2.2 Nouzový stav

Nouzový stav dává orgánům činným v trestním řízení možnost potrestat pachatele podle vyšší trestní sazby, pokud byl trestný čin spáchán během nouzového stavu. (40/2009)

Nouzový stav je stav, který může být v České republice vyhlášen podle ústavního zákona č. 110/1998 Sb. v případě, že Českou republiku zasáhne živelná nebo ekologická pohroma, průmyslová havárie nebo pandemie. V zasaženém území musí být značně ohroženy zdraví a životy občanů, majetek nebo musí být jinak ohrožen vnitřní pořádek a bezpečnost státu. (110/1998)

Je-li potřeba bezprostřední vyhlášení nouzového stavu, může jej vyhlásit premiér osobně na 24 hodin. Takto vyhlášený nouzový stav musí být do 24 hodin od vyhlášení schválen nebo zamítnut stávající vládou. (110/1998)

Po vyhlášení nouzového stavu musí vláda okamžitě informovat poslaneckou sněmovnu, která může nouzový stav zrušit. (110/1998)

Platnost nouzového stavu může být vyhlášena pouze na specifickém území ze specifických důvodů a na nejvýše na 30 dnů. Po uplynulé době nouzový stav automaticky zaniká, pokud poslanecká sněmovna nerozhodne o jeho prodloužení. (110/1998)

Hlavním důvodem k vyhlášení nouzového stavu je možnost omezení občanských práv a svobod, a možnost nařídit občanům nové povinnosti, které by za normálních okolností odporovaly Listině základních práv a svobod. (110/1998)

Premiér může vyhlásit nouzový stav na žádost hejtmanů bez souhlasu poslanecké sněmovny až na 14 dní. Stalo se tak 14. února 2021 a může tak učinit díky krizovému zákonu. (240/2000)

### 3 CELKOVÁ KRIMINALITA

Celková kriminalita je v policejní statistice označení pro všechny odhalené trestné činy, které se odehrály na území České republiky ve stanoveném období. Celková kriminalita se dělí na: obecnou kriminalitu, ostatní kriminalitu, zbývající kriminalitu, hospodářskou kriminalitu a vojenské a protiústavní činy. Obecná kriminalita se dělí na: násilnou, mravnostní a majetkovou kriminalitu. Majetková kriminalita se dělí na: krádeže prosté, krádeže vloupáním a krádeže ostatní. Pod násilnou kriminalitu spadají vraždy.

Vojenské a protiústavní trestné činy nejsou zahrnuty v této práci z důvodu, že počet trestných činů spadající do dané kategorie se pohybuje v řádech desítek za rok a jejich význam je marginální pro celkovou kriminalitu.

#### 3.1 Násilná kriminalita

Do násilné kriminality můžeme zařadit veškeré trestné činy, při nichž se pachatel snaží poškodit subjekt (poškozeného) pomocí fyzické síly, nebo vyhrožuje subjektu poškození fyzickou silou nebo se snaží dosáhnout určitého cíle a fyzická síla je užitá jako prostředek, jenž se z pohledu pachatele jeví jako nejvhodnější k dosažení cíle. (Válková, Kuchta a Hulmáková, 2019, s. 404)

Jako vhodný příklad využití násilí s cílem poškodit subjekt jsou trestné činy jako ublížení na zdraví (§ 145), vražda (§ 140) a zabití (§ 141). Na druhou stranu užití násilí jako prostředku pro dosažení specifického cíle můžeme pozorovat u trestného činu loupež (§ 173), či vydírání (§ 175). Násilí je užitou pouze jako prostředek k obohacení. Důvod proč trestný čin loupež (§ 173) není veden jako majetkový trestný čin je, že násilný čin je brán jako závažnější skutek a hrozí za něj přísnější postih. Pachatele násilné trestné činnosti můžeme dělit také podle důvodu užití násilí a to na: pachatele, kteří užití násilí v afektu na danou situaci – např. usmrcení z nedbalosti (§ 143) a pachatele, kteří si užití násilí naplánovali dopředu – např. loupež (§ 173). (Válková, Kuchta a Hulmáková, 2019, s. 402, 418) (40/2009)

Komplikace při tvorbě statistiky vzniká v případě, že pachatel je v době páchaní trestného činu nesvéprávný. Jedná se o osoby obvykle trpící nějakou formou duševního onemocnění. Z pohledu kriminologie je nepodstatné, zda byla osoba během páchaní trestného činu příčetná či nikoliv. Kdokoliv spáchá trestný čin je automaticky pachatel. Nicméně z pohledu trestněprávního se nejedná o trestný čin, jelikož chybí pachatel, kterého by bylo možné obvinít. Následkem toho nemusejí být takovéto trestné činy zahrnuty do statistiky trestných činů. (Jelínek, 2021, s. 295)

### **Problematika domácího násilí**

Domácí násilí definoval Nejvyšší soud ve svém Usnesení ze dne 14. 9. 2005 jako: *„takové jednání pachatele, které se vyznačuje zlým nakládáním buď s blízkou osobou, nebo i jinou osobou, s níž pachatel žije ve společném bytě či domě, a současně se vyznačuje i určitou mírou trvalosti a dosahuje takové intenzity, aby bylo způsobilé vyvolat stav, který pociťuje postižená osoba jako těžké příkoří, resp. psychické nebo i fyzické útrapy.“* (R 20/2000)

Dále bylo doplněno, že aby domácí splňovalo skutkovou podstatu trestného činu, musí obsahovat tyto znaky: opakování, dlouhodobost, eskalace, rozdělení rolí a neveřejnost. (pravni prostor.cz, 2022) (R 20/2000)

I přes definici Nejvyššího soudu je dokazování domácího násilí stále neskutečně komplikovaný proces. Dnešní kriminologie rozděluje domácí násilí podle formy na dvě skupiny, a to na novodobé domácí násilí a klasické domácí násilí. Novodobé domácí násilí se projevuje formami jako jsou: sociální kontroly, izolace, ekonomické kontroly, deprivace. Zatímco v případě klasického domácího násilí se jedná o klasického užití fyzického násilí nebo znásilnění. (Jelínek, 2020)

V případě, že v domácím násilí je přítomno fyzické násilí jedná se o trestný čin týrání osoby žijící ve společném obydlí (§ 199). Skutek spadá pod stejný paragraf i v případě, že se v domácím násilí neobjevuje fyzické násilí, ale různé formy psychického nátlaku apod. Avšak v tomto případě je práce soudů velmi zkomplikovaná, stejně jako u všech ostatních případů, kde není možné odhadnout výši škody ani hranici mezi tím co je, a co ještě není trestný čin. (40/2009)

### Obětí domácího násilí

Nejčastějšími oběťmi domácího násilí jsou ženy ve věku 25-40 let. Pomoc u policie, nebo různých neziskových organizací zabývajících se domácím násilím, hledají ženy ve věku 30-44 let. Ženy v tomto věku jsou často izolované od společnosti z důvodu starání se o děti a budování rodiny. Tvoří tak snadnou oběť. (Velikovská, 2004, s. 24)

Výsledky práce paní Simony Pikálkové s názvem Mezinárodní výzkum násilí na ženách z roku 2003 hovoří, že každá třetí žena se stala obětí domácího násilí. Obdobný výzkum společnosti IKEA z listopadu 2021 přišel po osmnácti letech s prakticky totožnými výsledky v oblasti domácího násilí na ženách. Novodobý výzkum také odhalil přibližný podíl mužů, kteří byli svědky domácího násilí. Výsledkem je, že přibližně každý čtrnáctý muž byl svědkem domácího násilí. (IKEA.com, 2021) (Pikálková, 2004)

### 3.2 Vraždy

Obecně můžeme vraždu definovat jako úmyslné ukončení života jiného člověka bez morálního ospravedlnění (pozn.: morální ospravedlnění při zabití člověka užíváno např. při sebeobraně, ve vojenském konfliktu nebo k zastavení nebezpečného zločince v páchání další trestné činnosti). Ačkoliv vražda spadá do násilné kriminality, jedná o natolik závažný skutek, že si zaslouží vlastní kapitolu. V případě vraždy se vždy jako první věc zjišťuje motiv pachatele. Podle motivu vraždy rozlišujeme: vraždy loupežné (§ 140), vraždy sexuální (§ 140), vraždy motivované osobními vztahy (§ 140), vraždy na objednávku (§ 140), vražda novorozence matkou (§ 141) a vraždy u nichž není motiv možné jednoznačně určit neboli vraždy ostatní (§ 140). (Válková, Kuchta a Hulmáková, 2019, s. 404) (40/2009)

Vražda je považována za nejzávažnější trestný skutek, který může člověk spáchat a v naprosté většině států náleží pachateli za tento skutek ten nejvyšší možný trest, který trestní zákon dané země nabízí. V České republice může být pachateli vraždy za specifických podmínek uložen až výjimečný trest (§ 54), který se pohybuje v rozmezí od 20 let do doživotí stráveného za mřížemi. (Válková, Kuchta a Hulmáková, 2019, s. 404) (40/2009)

### 3.3 Mravnostní kriminalita

Mravnostní kriminalita je označení pro veškerou kriminalitu, jenž mají sexuální známky s výjimkou sexuálních vraždy (§ 140). Mnohdy se můžeme setkat i s pojmem sexuální kriminalita. Do sexuální kriminality ovšem spadají spíše trestné činy související se základními lidskými pudy jako je znásilnění (§ 185) nebo pohlavní zneužívání (§ 187), ale do mravnostní kriminality patří i šíření pornografie (§191), kuplířství (§ 189) a obchodování s lidmi (§ 168), které bohužel existuje do dnešních dnů i ve vyspělých evropských státech. (Válková, Kuchta a Hulmáková, 2019, s. 424) (40/2009)

#### Znásilnění

Znásilnění může být definováno jako provedení sexuálního aktu na cizí osobě proti její vůli. Jelikož je sex brán jako velice intimní věc, je oběť znásilnění častokrát více poškozena po emoční stránce než po fyzické (samozřejmě vždy záleží na okolnost konkrétního případu). Ve většině případů jsou oběťmi sexuálních trestných činů ženy, a ve většině případů se oběť a pachatel znají. Vztah oběti a pachatele, pak vede ke strachu oběti k nahlášení trestného činu na policii. Je odhadováno, že se latentní kriminalita<sup>1</sup> u sexuálních trestných činů pohybuje až v 80 %. (Válková, Kuchta a Hulmáková, 2019, s. 424)

### 3.4 Majetková kriminalita

Majetková kriminalita neboli trestné činy proti majetku tvoří největší část z celkového počtu spáchaných trestných činů a je tomu tak téměř v každém státě v téměř v jakémkoliv historickém období a zřejmě tento trend zůstane v budoucnu nezměněn. Statistika trestné činnosti rozděluje majetkovou kriminalitu do tří skupin: krádeže vloupáním, krádeže prosté a ostatní majetková kriminalita. (Válková, Kuchta a Hulmáková, 2019) (40/2009)

#### Vývoj majetkové kriminality

Majetková kriminality vždy tvořila většinu v celkovém počtu spáchaných trestných činů. Do roku 1989 tvořily majetkové trestné činy 50 % veškeré spáchané kriminální činnosti. Po sametové revoluci stoupl podíl majetkové trestné činnosti až na 84 %, společně s celkovou kriminalitou jako takovou. Za drastický nárůst majetkové kriminality mělo vliv několik faktorů. Tím prvním byl rozpad tehdejších vládních uskupení východního evropského bloku, změna zvyků ve společnosti a nedostatečně rychlá aktualizace tehdejšího

---

<sup>1</sup> Latentní kriminalita – jedná se o kriminalitu, která se odehrála, ale nebyla ohlášena na policii.

trestního zákona a v neposlední řadě také amnestie tehdejšího prezidenta Václava Havla. S příchodem nového tisíciletí a stabilizací bezpečnostních orgánů ČR se poměr majetkové kriminality vrátil na předrevoluční úroveň, tedy 50 % veškerých trestných činů. Majetková kriminalita rovněž úzce souvisí s životní úrovní obyvatel dané země. Během působení tzv. finančních krizí můžeme pozorovat zvýšený nárůst majetkové kriminality, jako tomu bylo během finanční krize z roku 2013. (Válková, Kuchta a Hulmáková, 2019, s. 388)

### 3.4.1 Krádeže vloupáním

Vloupání je v českém trestním právu neodmyslitelně propojeno s trestným činem krádeží vloupáním. V případě vloupání hovoříme vždy o krádeži vloupáním. Vloupání je dle trestního zákoníku každé překonání uzavřeného prostoru, a to jakýmkoliv způsobem za užití jakýkoliv prostředků. Uzavřený prostor můžeme chápat jako objekt, pozemek, nebo např. trezor. Dané pravidlo se vztahuje i na automobily (do roku 2021 bylo vloupání do automobilů vedeno v policejní statistice v krádeži prostých). Prostředky k překonání překážky můžeme chápat jako užití hrubé síly (rozbití okna, vypáčení dveří, přezení plotu) nebo užití technických pomůcek, které nemusí způsobit žádnou škodu, např. paklíč. Krádež vloupáním je automaticky trestným činem bez ohledu na způsobenou škodu. Jak je uvedeno v trestním zákoníku: „*Krádež vloupáním je, když si pachatel přisvojí cizí věc tím, že se jí zmocní a čin spáchá vloupáním.*“ (§ 205/1b) (40/2009) (Válková, Kuchta a Hulmáková, 2019, s. 389)

### 3.4.2 Krádeže prosté

Krádež má jednoduchou definici: pachatel si přisvojí cizí věc tím, že se jí zmocní. Krádeže prosté tradičně převyšují svým počtem všechny ostatní trestné skutky. Za trestný čin nenásilné krádeže (§ 205) je považován každý skutek jehož celková škoda je nikoli nepatrná. Od 1. října 2020 je podle novely č. 333/2020 Sb. za škodu nikoli nepatrnou považován finanční obnos ve výši 10 000 Kč. Před rokem 2020 platil za částku nikoli nepatrnou obnos o hodnotě 5000 Kč. S navýšením částky nikoli nepatrné došlo ke zvýšení podle trestního zákoníku „*hranice výše škody, prospěchu, nákladů k odstranění poškození životního prostředí a hodnoty věci* (§ 138).“ V praxi to znamená, že u škody nikoli malé byla zvýšena nejnižší hraniční částka z 25 000 Kč na 50 000 Kč, i větší škody z 50 000 Kč na 100 000 Kč, u značné škody ze škody nejméně 500 000 Kč na nejméně 1 000 000 Kč, a nakonec škoda velkého rozsahu navýšila svou dolní hranici z částky nejméně 5 000 000 Kč na nejméně 10 000 000 Kč. Podle velikosti způsobené škody se „*užije určení výše prospěchu, nákladů*

*k odstranění následků poškození životního prostředí a hodnoty věci (§ 139)“, jak je uvedeno v trestním zákoníku daného paragrafu druhého písmena. Mezi nejčastější krádeže patří krádeže z bytů, rodinných domů atd. (§205) (bez vloupání), dále krádeže předmětů z aut, krádeží motorových vozidel jednostopých a dvoustopých nebo jejich neoprávněné užívání (§ 205, § 207), a především kapesní krádeže (§205). V posledních letech rovněž vzrostl trend krádeží jízdních kol především ve větších městech (§ 205, 207). (40/2009) (Pravniprostor.cz, 2020) (333/2020)*

### **3.4.3 Ostatní majetkové trestné činy**

Majetkové trestné činy, jenž nelze přesně zařadit do krádeží prostých a během jejichž páchání se pachatel nedopustil vloupání, jsou vedeny ve statistice jako ostatní majetkové trestné činy. Trestné činy této kategorie není možné definovat jako pouhé přivlastnění předmětu, který pachateli nepatří. Patří zde trestné činy jako je pytláctví (§ 304), poškozování cizí věci (§ 228), zatajení věci (§ 219) a neoprávněné užívání cizí věci (§ 207). Mimo výše zmíněné skutky se do ostatní majetkové kriminality započítává i podvod (§ 209) a zpronevěra (§ 206). Tyto dva skutky jsou rovněž vedeny i v hospodářské kriminalitě a ukazují tak problematiku při tvorbě policejní statistiky, kdy policejní složky mohou mít problém určit skutkovou podstatu trestného činu a správně ho zařadit do statistiky. (40/2009)

### **3.5 Ostatní kriminalita**

Ostatní kriminalita je směs různých trestných činů. Mezi nejzávažnější trestné činy vedené v policejní statistice pod názvem ostatní kriminalita patří požáry a výbuchy (§ 228, §272, § 273) a šíření toxikomanie (§ 287). Dále do ostatní kriminality náleží méně závažné trestné činy jako jsou zneužití pravomoci úřední osoby (§ 329), maření výkonu úřední osoby (§ 337), podávání dítěti alkohol (§ 204) a ohrožování výchovy dítěte (§ 201), nedovolená výroba a držení psychotropních látek a jedů pro jiného (§283) nebo tzv. praní špinavých peněz (§ 216). Mezi málo závažné, ale velmi rozšířené trestné činy ostatní kriminality patří výtržnictví (§ 358, § 359) a sprejerství (§ 228/2). (40/2009)



## **Žhářství**

Žhářství lze snadno definovat jako úmyslné zakládání požárů. Dle motivu rozlišujeme šest druhů žhářství: vandalismus, vzrušení, msta, zakrytí jiného zločinu, zisk a extrémismus. V České republice bylo zjištěno, že nejčastějším motivem žhářství je msta. Většina pachatelů se na akci nijak zvlášť nepřipravuje, ani nemyslí na následky jejich počínání. K zapálení obvykle poslouží sirky nebo zapalovač. Nejčastějším terčem žhářů jsou rodinné domy, byty, osobní automobily nebo kontejnery na odpad. Samotnou kapitolu pak tvoří pyromani nebo lidé zakládající požár k uspokojení své vnitřní touhy. (Válková, Kuchta a Hulmáková, 2019, s. 420)

## **Úmyslné exploze a výbuchy**

V západní Evropě a Ruské federaci jsou výbuchy spojeny s tzv. pumovými útoky. České a Slovenské republice se naštěstí podobné útoky v minulosti vyhýbaly a lze jen doufat, že se situace v budoucnu nezmění k horšímu. V České republice se s trestným činem výbuchy (§ 228, § 272, § 273) nejčastěji pojí oznámení na tísňovou linku, že se v určitém zařízení nachází „bomba.“ Naštěstí se v naprosté většině případů jedná o planý poplach a v objektu žádné výbušné zařízení není (trestný čin šíření poplašné zprávy náleží do zbývající kriminality). V případech, kdy skutečně došlo k úmyslné explozi nebo výbuchu byl motiv takového skutku většině případů stejný jako kdyby se jednalo o žhářství. (Válková, Kuchta a Hulmáková, 2019, s. 421) (40/2009)

## **3.6 Zbývající kriminalita**

Zbývající kriminalita zahrnuje obdobně jako ostatní kriminalita širokou paletu trestných činů, které se svou skutkovou podstatou značně liší jeden od druhého. Mezi nejzávažnější trestné činy zbývající kriminality jsou týrání zvířat (§ 302, § 302a, § 303) a neposkytnutí pomoci (§ 150). Nejčastějšími skutky vedenými ve zbývající kriminalitě jsou ohrožení pod vlivem návykové látky, opilství (§ 360), zanedbání povinné výživy (§ 196) a dopravní nehody silniční nedbalosti (§ 143, § 147, § 148, § 273). Do stejné skupiny patří také obecné ohrožení (§ 272) a obecné ohrožení z nedbalosti (§ 273) nebo také šíření poplašné zprávy (§ 357) a podceňování k národnostní a rasové nenávisti (§ 356.) (40/2009)

### 3.7 Hospodářská kriminalita

Hospodářská kriminalita je jedním největších problémů všech vyspělých států a mnohdy brzdí rozvoj států rozvojových a může vést až k jejich rozpadu. Do hospodářské kriminality, náleží trestné činy související s daněmi, paděláním platebních prostředků a s korupcí neboli darováním peněžních prostředků státním úředníkům výměnou za určité výhody. Nejčastěji se s korupcí můžeme setkat u veřejných zakázek. Korupce je v policejní statistice ukryta pod těmito trestnými činy: přijetí úplatku (§ 331), podplácení (§ 332) a nepřímá korupce (§ 333). Vysoká míra korupce může vést obyvatele ke ztrátě důvěry v tržní hospodářství a politický systém společně se soudním systémem. Problém hospodářské kriminality tkví v tenké hranici mezi legálním a nelegálním skutkem, které mnohdy nepomáhá ani nedostatečná právní definice. Situaci nezlehčuje ani současný pohled české justice a části veřejnosti na hospodářskou kriminalitu jako na méně závažnou kriminalitu (můžeme říci, že část trestných činů hospodářské kriminality spadá pod označení jako „bezobět'ové trestné činy“), a proto často nedochází k využívání všech možných prostředků, které zákon nabízí v boji s hospodářskou kriminalitou. (Jelínek, 2021, s. 390) (40/2009)

Hospodářská kriminalita je úzce spjata s podnikáním a tvoří nemalou část ze všech spáchaných trestných skutků. Podnikání si tak díky tomu získalo neblahou pověst v očích veřejnosti, že se jedná pouze o rychlý prostředek k získání finančních prostředků často nekalými způsoby. Mnohdy se na hospodářské kriminalitě nepodílí pouze jednotlivci, ale celé skupiny, čímž vzniká organizovaný zločin. Organizovaný zločin bývá tradičně uveden v Bezpečnostní strategii<sup>2</sup> České republiky a dalších bezpečnostních strategiích ostatních evropských zemí, jako jedna z předních hrozeb ohrožující vnitřní bezpečnost státu. (Válková, Kuchta a Hulmáková, 2019, s. 389) (40/2009) (Jelínek, 2021, s. 391)

#### **Pachatelé hospodářské trestné činnosti**

Průměrný běžný pachatel hospodářské trestné činnosti se od běžných pachatelů trestné činnosti výrazně liší. Většinou se jedná o vysokoškolsky vzdělanou osobu ze střední nebo vyšší společenské vrstvy s dobrým rodinným zázemím, a většinou se jedná muže ve středních letech. Stát se pachatelem v oblasti hospodářské kriminality může prakticky každý, kdo se účastní hospodářské činnosti neboli podniká. Jsou i výjimečné případy, kdy si dotyčná osoba ani není vědoma, že spáchala trestný čin nebo pouze se domnívala,

---

<sup>2</sup> Bezpečnostní strategie je základní dokument bezpečnostní politiky ČR. Je zpracováván ve spolupráci Kanceláře prezidenta republiky a Parlamentem ČR.  
Dostupné online: <https://www.vlada.cz/assets/ppov/brs/dokumenty/bezpecnostni-strategie-2015.pdf>

že její neetické chování ještě nesplňuje skutkovou podstatu trestného činu. Bohužel v naprosté většině případů si je pachatel vědom své trestné činnosti, případně pouze vysoce nemorálního jednání, které zatím není trestně postižitelné. Při konání trestné činnosti v oblasti hospodářství platí více než kdekoliv jinde, že “příležitost dělá zloděje.“ (Válková, Kuchta a Hulmáková, 2019, s. 391)

### **Problematika hospodářské kriminality při tvorbě statistiky**

Hospodářská kriminalita je úzce spjata s majetkovou kriminalitou a při tvorbě statistiky není vždy jednoduché zařadit trestný skutek do správné kategorie. Zádrhelem při řešení trestných činů hospodářské kriminality může být i komplikovanost jednotlivých případů a času potřebného pro orgány činné v trestním řízení se dobrat pravdě. Jelikož pachatelé těchto trestných činů se často ve svém oboru pohybují velmi zkušeně a využívají k naplnění svých cílů skulinky v zákoně. Některé trestné činy mohou být šetřeny i desetiletí. To samozřejmě negativně zkresluje policejní statistiku a staví policii do špatného světla v očích veřejnosti. (Válková, Kuchta a Hulmáková, 2019, s. 393)

## 4 KRIMINOGENNÍ FAKTORY

Existuje nepřehledné množství faktorů, které ovlivňují celkovou kriminalitu. Mezi některé vybrané faktory objevující se v práci patří: vliv médií, počet dětských pachatelů, počet pachatelů důchodového věku, kriminalita spáchaná v kyberprostoru a kriminalita spáchaná osobami opakovaně trestanými (recidivisty).

### 4.1 Kriminalita a média

Kriminalita je vnímána jako sociálně patologický jev. Vzbuzuje v lidech různé druhy negativních emocí: strach o vlastní bezpečí a majetek, hněv a nenávisť vůči pachateli trestného činu, smutek za oběti atd. Velikost těchto emocí se odvíjí od druhu kriminality. Obecně vzbuzuje nejvíce emocí násilná a mravnostní kriminalita, kdy například pedofilie je vysoce opovrhovaným činem i mezi samotnými kriminálníky. Kriminalita je navíc celosvětově působící trend, nikdo se před ní nemůže ukrýt, může potkat kohokoliv a kdykoliv. (Vesecká a Chromý, 2009, s. 14)

Moderní sdělovací prostředky hrají zásadní roli při tvorbě názorů v dnešní společnosti. Hlavním cílem sdělovacích prostředků by mělo být sdělení co nejvíce sdělených informací z co možná nejvíce relevantních zdrojů, aby si příjemce informací mohl vytvořit vlastní obraz. Bohužel i média se řídí trhem a jsou nuceni informace, které mají právě k dispozici, prodat. Jelikož média tvoří pouze nehmotné produkty rychlé konzumace, je nutné působit na emoční stránku konzumenta a kriminalita zprostředkovaná formou hromadných sdělovacích prostředků je známá v tom, že vytváření emocí je její specialita. Informace podané médiu jsou často zkrácená a neúplná, aby udrželi pozornost běžného konzumenta. V nejhorším případě obsahují informace o trestném činu také vlastní názor médií a ovlivňují tak i názory konzumenta. Nezřídka se stalo, že pachatel trestného činu byl ve sdělovacích prostředcích vykreslen natolik pozitivně, že bylo částí veřejnosti požadováno jeho propouštění nebo zmírnění trestu. Opačné případy ovšem nejsou výjimkou a média ve snaze vyždímat emoční stránku trestného činu, nectíc presumpci nevinu, jsou schopni označit podezřelého rovnou za pachatele, jako vhodný příklad zde můžeme užít tzv. „sestru Smrt“<sup>3</sup> (Vesecká a Chromý, 2009, s. 15, 16)

---

<sup>3</sup> Zdravotní sestra Věra Marešová byla podezřelá z šesti vražd pacientů v rumburské nemocnici. Paní Marešová byla nakonec zproštěna obvinění. Do vynesení rozsudku vyšlo celkem 111 článků, které označovaly Marešovou jako „sestru Smrt.“ (seznamzpravy.cz, 2019)

Z ohromného množství trestných činů, které se každý den odehrají, si média vybírají ty s největší emoční složkou, jenž přitahují největší pozornost veřejnosti. Avšak taková selektivní prezentace trestných činů vytváří dojem, že určité druhy trestných činů narůstají, i když skutečnost může být odlišná. Jako příklad můžeme použít nárůst kriminality dětských pachatelů. Ze sledování medií může člověk nabýt dojmu, že se jedná o narůstající trend, i přesto, že statistiky trestné činnosti dokazují pravý opak. (Vesecká a Chromý, 2009, s. 17)

Na téma, jaký vliv má zobrazení kriminality ve sdělovacích a zábavných prostředcích, bylo vypracováno nepřehledné množství studií. Avšak žádná z nich neprokázala výraznou spojitost mezi kriminalitou uváděnou médii a skutečnou kriminalitou. (Vesecká a Chromý, 2009, s. 18)

### **Zábavná kriminální tvorba**

Samotnou kapitolu tvoří kriminalita v zábavné tvorbě. Veškerou tvorbu kriminality takto podanou můžeme hodnotit jako fikci. Konzument této zábavy může být poté v realitě zmaten, když zjistí, že například trestný čin nelze vyřešit za jeden den nebo že advokáti na sebe v soudní síni nepokřikují obdobně jako fotbalový fanoušci. (Vesecká a Chromý, 2009, s. 17)

Přesný vliv zábavné kriminální tvorby na děti je sporný. Je dokázáno, že při sledování násilných pořadů roste u dětí agrese, zároveň ovšem při pohledu na policejní statistiky je možné pozorovat, že nejčastější je páchaná kriminalita dětmi pocházejícími ze špatného sociálního zázemí jako tomu bylo vždy. (Vesecká a Chromý, 2009, s. 17)

## 4.2 Kriminalita spáchaná dětmi a mladistvými

V souvislosti s kriminalitou spáchanou dětmi a mladistvými by bylo vhodné započít citátem Johna Watsona<sup>4</sup>: „*Dejte mi na výchovu tucet zdravých dětí a já vám zaručím, že z každého z nich vychovám specialistu, jakého náhodně zvolím – lékaře, právníka, umělce, obchodníka, dokonce i žebráka, či zloděje bez ohledu na jeho talent, sklony i bez ohledu na vlastnosti jeho předků*“ Nejdůležitější období života každého člověka je dětství a dospívání, kdy si dítě formuluje pohled na svět. Bylo mnoha studiemi prokázáno (např. Snyder a Patterson, 1987), že dítě vyrůstající v rodině, která nemá stabilní morální zásady, má větší šanci se v budoucnosti dopustit trestného činu. Pokud je dítě vychovááno v domácnosti, kde se vyskytuje domácí násilí, nadměrné užívání alkoholu, či problémy se zákonem jednoho z rodičů, šance dítěte na porušení zákona v budoucnu je značně vysoká. (Matoušek a Matoušková, 2011, s. 44)

Dalším důležitým faktorem v životě dítěte jsou jeho vrstevníci, se kterými přichází do kontaktu, a se kterými si tvoří užší vztahy a navzájem se ovlivňují. Zejména pokud dítě vyrůstá v dysfunkční rodině, hledá to, co mu rodina nenabízí jinde a často to nalezne u svých vrstevníků. Často se stává, že mládež vyrůstající v odloučených lokalitách s podobně dysfunkčními rodinami se shlukuje do skupin, které si pak vytváří svoje vlastní hodnoty, ideály a tvoří svou vlastní autonomní jednotku pohybující se mimo dohled autorit jako je rodina, škola nebo sociální pracovníci. (Matoušek a Matoušková, 2011, s. 81)

Děti mají nejvyšší společenské standardy ze všech společenských skupin. Od členů dětských skupin (platí u všech dětí bez ohledu na specifika skupiny) je vyžadován určitý způsob vyjadřování, oblékání, požívání návykových látek nebo poslouchání specifické hudby, ale i vlastnění určitých předmětů (např. mobilní telefony) nebo navštěvování různých společenských akcí, které vyžadují určité finanční prostředky. Pokud jednotlivec nebo celá skupina potřebuje dané finanční prostředky na udržení své společenské úrovně a nemá dostatečnou vnitřní disciplínu (ani finanční podporu rodiny), může být páčání trestné činnosti jedna z cest k získání potřebných prostředků. Jak nám ukazují statistiky trestné činnosti, často se mladiství dopouštějí majetkové kriminality a často ve skupinách. (Matoušek a Matoušková, 2011, s. 82)

---

John Broadus Watson (9. ledna 1878 — 25. srpna 1958) byl americký psycholog, zakladatel behaviorismu. Byl 17. nejcitovanějším psychologem ve 20. století. Dostupné z: [https://cs.wikipedia.org/wiki/John\\_Watson](https://cs.wikipedia.org/wiki/John_Watson)

Součástí skupiny mladých delikventů nemusejí nutně být jenom děti z dysfunkčních rodin. Každý mladiství v určitém věku prožívá tzv. rebelující fázi, ve které se snaží vymanit z vlivu rodičů. Osoby jdoucí proti autoritám (delikventi) působí přímo magneticky po mladistvé v rebelující fázi. Pokud takový případ nastane je vhodná adekvátní reakce ze strany rodiče. Bohužel, ohledně kriminality dětí je známo značné množství případů, kdy rodiče nabádají své děti k páčání trestné činnosti. V takovém případě může situaci vyřešit pouze Policie ČR s Odborem sociálně-právní ochrany dětí. (Matoušek a Matoušková, 2011, s. 83)

### 4.3 Kriminalita páchaná seniory

Dle českého statistického úřadu žilo k 1.12. 2020 v České republice 10 701 777 obyvatel a z toho 2 157 608 tvořily osoby ve věku 65 let a více. V poměru na celkovou populaci obyvatel ČR je to 20,2 %. V roce 2019 tvořili senioři 19,9 % z celkové populace. (czso.cz, 2022)

Osoby důchodového věku jsou ve společnosti brány spíše jako potencionální oběti než jako možní pachatelé trestné činnosti. Policejní statistiky toto tvrzení ne zcela vyvrací. V roce 2019 se odehrálo v tuzemsku 199 221 trestných činů, z toho 93 202 skutků bylo objasněno. Z objasněných skutků bylo 1580 (1,7 %) spácháno osobami ve věku 65 let a více. Více rozebrané jednotlivé skutky podle takticko statistické klasifikace: počet skutků násilné kriminality spáchané osobami věku 65 let a více tvořil 156 z 9364 (1,7 %), počet vražd spáchaných osobami věku 65 let a více tvořil 8 z 128 (6,3 %), počet trestných skutků mravnostní kriminality spáchané osobami 65 let a více tvořil 26 z 1853 (1,4 %), počet trestných skutků majetkové kriminality spáchané osobami věku 65 let a více tvořil 266 z 27 063 (0,8 %), počet trestných skutků zbývající kriminality spáchané osobami věku 65 a více tvořil 683 z 22 626 (3 %) a nakonec počet činů hospodářské kriminality spáchané osobami věku 65 let a více tvořil 212 z 11 898 (1,8 %). (Scheinost, 2020) (policie.cz, 2021) (Eurydice.cz, 2021)

Ze statistiky trestných činů je tedy patrné, že osoby důchodového věku se do páchaní trestné činnosti příliš nehrnou. Největší podíl trestných činů mají senioři ve vraždách, v drtivé většině se jedná o vraždy motivované osobními vztahy (§ 140). Druhý největší podíl mají senioři ve zbývající kriminalitě, kde jejich nejčastější prohřešek je dopravní nehoda z nedbalosti, často způsobená špatnými reakčními schopnostmi. Nakonec je vhodné zmínit, že pachatelé, s přibývajícím věkem a po přiznání starobního důchodu, z pravidla zanechávají zločinecké kariéry. (Scheinost, 2020) (policie.cz, 2021) (Eurydice.cz, 2021)



#### 4.4 Recidivisté

Ačkoliv slovo recidivita znamená doslovně z latinského překladu opakující se, a užívá se v mnoha oborech, nejčastěji je spojována v souvislosti kriminalitou. V praxi je označován za recidivistu pachatel, který byl již dříve odsouzen za spáchaní trestného činu. Kriminální recidivitu rozlišujeme na recidivitu stejnorodou a nestejnorodou. Pachatel stejnorodé recidivity se dopouští opakovaně trestných činů se stejnou skutkovou podstatou (např. zloděj, který se dopouští opakované majetkové trestné činnosti). Na druhou stranu pachatel nestejnorodé recidivity se dopouští různých druhů kriminality. (Jelínek, 2021, s. 203)

V trestním zákoníku je na recidivitu (uváděno jako obecnou) nahlíženo jako na přitěžující okolnost (§ 42), avšak jako přitěžující okolnost je recidivita brána pouze v případě, že spáchaný trestný čin zvyšuje míru závažnosti nově spáchaného trestného činu. V trestní zákoníku se rovněž pamatuje na recidivisty, kteří se opakovaně dopouští zvláště závažné trestné činnosti. U těchto pachatelů může soud při výměře výši trestu zohlednit podle trestního zákoníku: „*Mimořádné zvýšení trestu odnětí svobody pachateli, který znovu spáchal zvláště závažný zločin, ač již byl pro takový nebo jiný zvláště závažný zločin potrestán (§59).*“ (40/2009)

V rámci policejní statistiky jsou informace o recidivistech poměrně skromné. V policejní statistice se není možné dočíst, jakého trestného činu se recidivista dříve dopustil, ani za kolik trestných činů byl recidivista v minulosti odsouzen. Statistika trestné činnosti v rámci recidivity nezohledňuje rovněž chování pachatele před spáchaním trestného činu. Pachatel, který se před spáchaním trestného činu vyznačoval nemorálními skutky, které nebyly kvalifikovány jako trestné činy není veden v policejní statistice jako recidivista. (40/2009) (Jelínek, 2021, s. 203)

## 4.5 Kriminalita spáchaná cizinci

Kriminalita páchaná cizinci vstoupila na vrchol společenské diskuze v roce 2015 po tzv. migrační vlně, kdy do Evropy dorazilo v krátkém časovém úseku přes milion uprchlíků ze zemí středního východu a severní Afriky. Konečnou destinací většiny uprchlíků byla Spolková republika Německo a severské země jako je Dánsko a Švédsko. Ve všech zmíněných zemích se musejí obyvatelé po příchodu migrantů podotýkat se zvýšenou kriminalitou ze strany nově příchozích cizinců. (BKA.de, 2022)

České republice se migrační vlna z roku 2015 vyhnula. Etnické zastoupení cizinců zůstává k 1. 1. 2022 neměnné. Nejvíce se v České republice nachází cizinci z řad Ukrajinců, Slováků, Vietnamců, Rusů, Poláků a Němců. Do policejní statistiky jsou uváděny jak turisté, tak cizinci s dlouhodobým pobytem, kteří se dopustili trestného činu na území České republiky. Naštěstí naprostá většina cizinců žijící a pohybující (turisté) se na území České republiky se nedopouští žádné protiprávní činnosti. Na území České republiky se k 31. 12. 2021 nacházelo 660 849 cizinců. (Válková, Kuchta a Hulmáková, 2019, s. 323-325) (czso.cz, 2021)

Při tvorbě statistiky trestných činů u cizinců může dojít ke zkreslení údajů z důvodu:

- Cizinec páchající trestnou činností má České občanství.
- Uvádění informací o národnosti pachatelů může být chápáno jako jistý druh diskriminace.
- Latentní kriminalita u cizinců může být značně vysoká i díky jazykové bariéře.

Největší problém představují cizinci podílející se na organizovaném zločinu. Organizovaný zločin páchaný cizinci značně komplikuje fakt, že se mnohdy pachatelé organizovaného zločinu operují ve více zemích najednou. Dokonce i když organizovaná skupina cizinců operuje výhradně v tuzemsku je její dopadení díky jazykovým a zvykovým rozdílům (často i ze strany oběti) značně komplikované. (Válková, Kuchta a Hulmáková, 2019, s. 323-325)

#### 4.6 Alkohol a jeho vliv na páchaní trestné činnosti

Ethanol neboli lihový nápoj obecně znám pod pojmem alkohol je považován v České republice, i celkově ve východních státech Evropy za součást kultury. Na různých kulturních či rodinných akcích je téměř vždy podáván nějaký alkoholický nápoj. V České republice je považována konzumace alkoholu za určitou normu a na jedince vymykající se této normě bývá nahlíženo s určitou skepsí. Situaci nepomáhají ani samotné vlastnosti alkoholu, které stejně jako ostatní návykové látky mají po konzumaci na člověka různé omamné účinky a na rozdíl od jiných návykových látek se alkohol stává návykovou látkou až po poměrně dlouhé době, 3 až 20 let nebo se nemusí vyvinout vůbec v závislosti na vlastnostech jedince. (Válková, Kuchta a Hulmáková, 2019, s. 445)

Projevy omamných účinků alkoholu na člověka jsou známy jako opilost. Mezi „pozitivní“ účinky opilosti patří povznesená nálada, zlepšení mezilidské komunikace, nadměrná otevřenost – sdílnost a do určité míry i zvýšená odvaha. Mezi negativní účinky opilosti řadíme především zúžení zorného pole, zhoršenou schopnost soustředit se, či prodloužení reakční doby. Při vyšších dávkách alkoholu v krvi se může dostavit také problém s rovnováhou během chůze, posunutí morálních zábran, špatná koordinace pohybů a agrese. Z pohledu kriminality se alkohol rozděluje podle jeho role v trestném činu:

- a) Alkohol je předmětem trestného činu – chápáno ve smyslu, že skutkovou podstatou trestného činu byl samotný alkohol např. v případě jeho odcizení nebo podávání alkoholu nezletilým.
- b) Alkohol byl zkonzumován pachatelem a oddaluje jeho morální a sociální zábrany při páchaní trestného činu. (Válková, Kuchta a Hulmáková, 2019, s. 446)

V případě bodu a) se trestný čin přesouvá do majetkové kriminality. V druhém případě je nutné rozlišit, zda alkohol působil při spáchání trestného činu jako katalyzátor nebo zda trestný čin byl dopředu naplánován a alkohol byl užit pouze k omezení morálních a sociálních zábran. Avšak v obou případech platí, že spáchání trestného činu v opilosti, kterou sobě pachatel dobrovolně (nebo nedbalostí) přivodil, nijak neomlouvá ani nezlehčuje daný skutek, pouze může změnit jeho kvalifikaci a tím výši trestní sazby, jak je uvedeno v trestním zákoníku v paragrafu 306 prvního písmena: „*Opilství se dopouští ten, kdo se požitím nebo aplikací návykové látky přivede, byť i z nedbalosti, do stavu nepřičetnosti, v němž se dopustí činu jinak trestného...*“ (40/2009) (Válková, Kuchta a Hulmáková, 2019, s. 447)

## 4.7 Počítačová kriminalita

Kriminalita spáchaná v prostředí internetu (kyberprostoru) je známá pod označením kybernetické kriminalita nebo kyberkriminalita. Do České i Slovenské republiky přichází kyberkriminalita společně s internetem. Vzhledem k předchozímu politickému zasazení obou států, je tomu tak až po pádu železné opony, ale opravdový boom internetu začíná v Česku až v novém tisíciletí. Příchod internetu otevřel dveře nepřebornému množství tržního i osobního rozvoje pro celou společnost. Bohužel společně s příležitostmi přibýly i nové hrozby na poli kriminality. Je nutné přiznat, že policejní orgány v počátcích kybernetické kriminality v tuzemsku nebyly dostatečně schopné reagovat na nové hrozby. Zejména díky tomu, že stávající generace pracovníků trestních orgánů byla tvořila generací vyrůstající bez vlivu internetu. S příchodem nové generace pracovníků k policejním složkám se schopnost policie operovat v kyberprostoru výrazně zlepšila. I přes to je úspěšnost policie na poli kyberkriminality značně nízká oproti zbývajícím druhům kriminality. Odhaduje se, že se latentní kriminalita v kyberprostoru pohybuje v rozmezí 90 až 95 %. (Završník, 2017, s. 15)

Kriminalita spáchaná v kyberprostoru postavila před policejní složky zcela nové úlohy nutné k řešení. Mezi nejdůležitější novinky na poli kriminality, které přinesl kyberprostor náleží:

1. Trestný čin je možné provést ve „virtuální“ prostoru.
2. Vznik zcela nových trestných činů, které lze provádět pouze v internetovém prostředí.
3. Nový způsob získávání dat a dokazování protiprávnosti ze strany policie.
4. Trestné činy mohou být páchany na dálku, klidně i z druhého konce světa.
5. Organizované zločinecké skupiny mohou fungovat decentralizovaně.
6. Vznik digitální/ virtuální identity (identita pod kterou uživatel vystupuje na internetu, v mnoha případech je to stejná identita, pod kterou je uživatel znám v reálném prostředí).

Trestné činy na internetu lze možno rozdělit podle typu kriminality na tři základní druhy: trestné činy spojené s integritou (tj. s daty na internetu, na discích v počítačích nebo cloudových úložištích), činy spojené s počítači, činy spojené s obsahem na internetu. (Jelínek, 2021, s. 482)

### **Činy spojené s integritou**

Jedná se o trestné činy, kde cílem pachatele je získat data uživatelů. Může se jednat o data typu rodinné fotografie, různé dokumenty, internetová identita nebo přihlašovací údaje k bankovnímu účtu. Motivy pachatelů mohou být rozličné, ale nejčastěji se jedná zisk. K páčání trestné činnosti užívají pachatelé především tzv. viry – nechtěné soubory skrytě operující (šířící se) v zařízení bez vědomí uživatele. Existuje i mnoho dalších způsobů, jak získat přístup k datům uživatele, mezi takové způsoby patří např.: phreaking – napojení na cizí telefonní linku (pachatel poté telefonuje na účet oběti); cracking/ hacking – odstraňování bezpečnostních prvků v zařízení uživatele; nabourání – „vloupání“ se do zařízení; nebo phishing – podvodné emaily. Proniknutí pachatele do zařízení se stává velmi často díky neopatrnosti samotného uživatele zařízení např. otevíráním podezřelých internetových stránek nebo příloh u nevyžádaných emailových zpráv. Trestné činy spojené s integritou vyžadují vysoce inteligentního pachatele s vyšším vzděláním o problematice počítačové sítě, rovněž se jedná o činy, které nelze spáchat nikde jinde než kyberprostoru. (Završník, 2017, s. 17)

### **Činy spojené s počítači/ fyzickými zařízeními připojenými k síti**

Jedná se o trestné činy, které se mohou uskutečnit i mimo prostředí internetu. Jedná se o různé podvody, krádeže důležitých osobních údajů, podvody s elektronickými aukcemi, pirátství (porušování autorského práva). Pachatelům k páčající výše zmíněné trestných činů povětšinou stačí znalosti běžného uživatele internetu. (Završník, 2017, s. 17)

### **Činy spojené s obsahem v kyberprostoru**

Problémem této činnosti je už samotný obsah, který uživatel/ pachatel na internet nahrává nebo sdílí. Jedná se například o dětskou pornografii, stalking, cílené nenávistné projevy, kybernetické kuplířství, zakázaný pornografický obsah atd. (Završník, 2017, s. 20)

S neustále se rozvíjícími technologiemi a příchodem s tzv. internetem věcí (zjednodušeně řečeno – celá bytová jednotka je napojena na internetovou síť, a to včetně regulátoru teploty, klimatizace, lednice, vysavače atd.) vzniká prostředí, jenž je extrémně náchylné k napadení skrz kybernetický prostor. Úspěšné napadení, takto integrované domácnosti nebo např. prvku kritické infrastruktury může mít až katastrofální následky. (Završník, 2017, s. 20)

Nejčastěji páchané trestné činy v kyberprostoru náleží do majetkové kriminality, jako je trestný čin poškozování a zneužití záznamu na nosiči informací (§ 230–232). Do majetkové kriminality patří také porušení autorského práva, práv souvisejících s právem

autorským a práv k databázi (§ 270). Trestné skutky mravnostní kriminality spáchané v kyberprostoru mají v policejní statistice řádek s označením ostatní mravnostní trestné činy (§ 190, § 192–194) a do daného klasifikace patří zejména trestné činy šíření pornografie (§ 191), výroba a jiné nakládání s dětskou pornografií (§ 192), navazování nedovolených kontaktů s dítětem (§ 193b). Výše zmíněné skutky jsou stále páchané i v reálném prostředí, ale jak už jsem dříve zmínil skutky spáchané v kyberprostoru nemají vlastní klasifikaci. Mezi násilné trestné činy v kyberprostoru patří zejména nebezpečné pronásledování-stalking (§ 354) a nebezpečné vyhrožování (§ 353). Zbývající registrované trestné činy spáchané v kyberprostoru spadají pod zbývající kriminalitu a náleží sem zejména trestné činy: hanobení národa, rasy, etnické nebo jiné skupiny osob (§ 355), podněcování k nenávisti vůči skupině osob nebo k omezování jejich práv a svobod (§ 356), šíření poplašné zprávy (§ 357) nebo trestné činy jako pomluva (§ 184) a vydírání (§ 175) atd. (policie.cz, 2021) (40/2009)

## 5 METODY UŽITÉ V PRÁCI

V práci byly užity tyto metody:

### **Porovnávání**

Pokládání jedné nebo více věcí vedle sebe (v případě této práce dat) a zkoumání rozdílů mezi nimi.

### **Dedukce**

Dedukce je myšlenkový proces usuzování, ve kterém jsou stanoveny předpoklady, od kterých se dochází k závěru z těchto předpokladů vyplývajícího, přičemž odvozování je do jisté míry prokazatelné. Jde tedy o základní postup při dokazování. (studium-psychologie.cz, 2020)

### **Indukce**

Indukce je myšlenkový proces – opak dedukce. Od jednotlivého k obecnému. Stanovujeme obecná pravidla na základě konkrétních případů. (studium-psychologie.cz, 2020)

### **Hypotézy**

Hypotéza je předpoklad (odhad), že se určitá událost uskuteční. Hypotéza je formulována tak, aby mohla být budoucím vývojem potvrzena nebo vyvrácena.

Pro tuto práci byly stanoveny 4 hypotézy:

- Pandemie covid-19 a s ní související vládní nařízení měla vliv na vývoj kriminality.
- Během pandemie covid-19 došlo k poklesu trestných činů spadající do krádeží prostých.
- Během pandemie covid-19 vzrostl počet trestných činů související s domácím násilím.
- Vývoj kriminality během pandemie covid-19 na území České republiky je obdobný jako vývoj kriminality na území Slovenské republiky za stejné časové období.

Na konci práce dojde na základě získaných výsledků k potvrzení nebo vyvrácení hypotéz výše uvedených hypotéz.

Veškerá data uvedená v práci pochází ze statistiky trestné činnosti České a Slovenské republiky není-li uvedeno jinak.

## **II. PRAKTICKÁ ČÁST**



## 6 COVID-19

Covid-19, odborně označeno jako onemocnění SARS-CoV-2, lidově nazýváno koronavirus, je vysoce infekční onemocnění původem z Asie, které se projevuje příznaky jako jsou: horečka, respirační potíže (kašel, dušnost), bolesti svalů a únava. Zvláště ohrožená je zejména část společnosti, kam spadají, starší osoby a osoby chronicky nemocné. Covid-19 může vést v nejhorších případech k vážnému poškození plic nebo dokonce k úmrtí. První případy onemocnění covid-19 byly zaznamenány 31. prosince 2019 v čínském městě Wu-Chan, v provincii Chu-Pei. (onemocneni-aktualne.mzcr.cz, 2021)

### 6.1 Vládní opatření vydaná v souvislosti s pandemií covid-19 na území České republiky

První případy koronaviru na území České republiky byly zaznamenány 1. března 2020. Vláda začíná výskyt koronaviru na území České republiky urychleně řešit a vydává usnesení s cílem omezit šíření této nemoci. Současně vláda vydává usnesení související s finanční kompenzací podniků neschopných tvořit zisk z důvodu vydaných vládních opatření. Vláda vydala od 13. března 2020 do 31. prosince roku 2020 celkem 1188 usnesení související s pandemií covid-19 a za rok 2021 vydala vláda 1191 usnesení v souvislosti s koronavirem. (vláda.cz, 2020) (vláda.cz, 2021) (koronavirus.mzcr.cz, 2020)

Nejdůležitější usnesení bylo vydáno dne 12. března 2020 Vládou České republiky v souladu s článkem 5 a 6 ústavního zákona č. 110/1998 Sb. o bezpečnosti České republiky, pomocí kterého vláda vyhlásila pro území České republiky, z důvodu ohrožení zdraví v souvislosti s prokázáním výskytu koronaviru označený jako SARS CoV-2 na území České republiky, nouzový stav od 12. března 2020 na dobu 30 dnů. Nouzový stav byl prodloužen dvakrát. Poprvé podle usnesení vlády č. 396 ze dne 9. dubna 2020 do 30. dubna 2020 a podruhé došlo k prodloužení nouzového stavu podle usnesení vlády č. 485 ze dne 30. dubna 2020 do 17. května 2020. K vyhlášení nouzového stavu došlo v letech 2020 a 2021 ještě čtyřikrát. (vláda.cz, 2020)

- Podruhé byl nouzový stav vyhlášen podle usnesení vlády č. 957 ze dne 30. září 2020 od 5. října 2020 na dobu 30 dnů. Nouzový stav byl prodloužen šestkrát a trval celkem 133 dnů.
  - Nouzový stav byl poprvé prodloužen podle usnesení vlády č. 1108 ze dne 30. října 2020 do 20. listopadu 2020.

- Nouzový stav byl podruhé prodloužen podle usnesení vlády č. 1195 ze dne 20. listopadu 2020 do 12. prosince 2020.
- Nouzový stav byl potřetí prodloužen podle usnesení vlády č. 1294 ze dne 10. prosince 2020 do 23. prosince 2020.
- Nouzový stav byl počtvrté prodloužen podle usnesení vlády č. 1373 ze dne 23. prosince 2020 do 22. ledna 2021.
- Nouzový stav byl popáté prodloužen podle usnesení vlády č. 55 ze dne 22. ledna 2021 do 14. února 2021.
- Nouzový stav byl pošesté prodloužen podle usnesení vlády č. 125 ze dne 15. února 2021 na dobu 14 dnů do 29. února 2021.
- Potřetí byl nouzový stav vyhlášen podle usnesení vlády č. 125 ze dne 15. února 2021 na dobu 14 dnů do 28. února 2021. Nouzový stav trval celkem 12 dní.
- Počtvrté byl nouzový stav vyhlášen podle usnesení vlády č. 196 ze dne 26. února 2021 od 27. února 2021 na dobu 30 dnů do 26. března 2021. Nouzový stav trval celkem 44 dnů.
  - Nouzový stav byl poprvé prodloužen podle usnesení vlády č. 314 ze dne 26. března od 26. března 2021 na dobu 14 dnů do 13. března 2021.
- Popáté byl nouzový stav vyhlášen podle usnesení vlády č. 1065 ze dne 25. listopadu 2021 od 26. listopadu 2021 na dobu 30 dnů do 25. prosince 2021. Nouzový stav trval celkem 30 dní.

V letech 2020 a 2021 platil na území České republiky nouzový stav po celkovou dobu 286 dní. Během těchto dní mohla vláda a ministerstvo zdravotnictví vydávat opatření zamezující šíření koronaviru, ale odporující Ústavnímu zákonu č. 1/1993 Sb. Mezi taková opatření náleží například: krizové opatření o zákazu vstupu do České republiky a cestování do rizikových zemí, krizové opatření o zákazu maloobchodního prodeje a služeb, krizové opatření o zákazu volného pohybu osob. Všechna výše zmíněná ustanovení, a ustanovení prodlužující jejich platnost se bezpochyby promítnula na páčání trestné činnosti, ať už pozitivním nebo negativním způsobem. (vláda.cz, 2020) (vláda.cz, 2021) (koronavirus.mzcr.cz, 2020)

## **6.2 Vládní opatření vydaná v souvislosti s pandemií covid-19 na území Slovenské republiky**

První známý případ onemocnění covid-19 byl na území Slovenské republiky objeven 6. března 2020 v Bratislavském kraji. Slovenský parlament vyhlásil ve stejný den nouzový stav (stav mimořádné nouze) podle čl. 5 ústavního zákona č. 227/2002 Z. z. (SK 227/2002) (Korona.gov.sk, 2021)

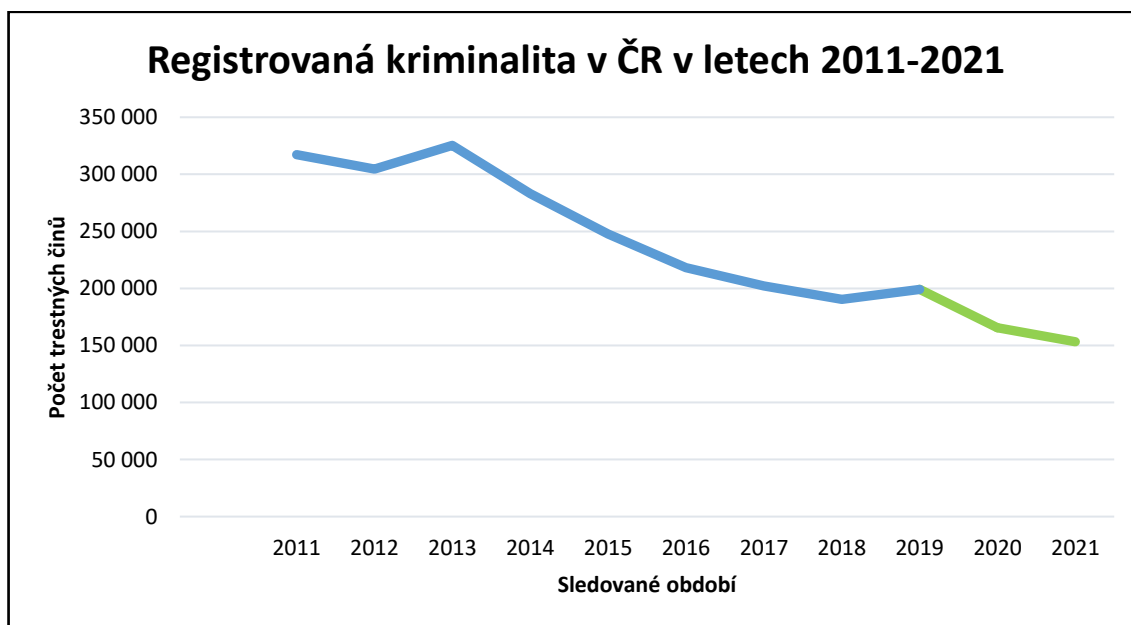
## 7 KRIMINALITA

Kriminalita v České i Slovenské republice dlouhodobě klesá. Na území České republiky došlo mezi lety 2011 až 2021 k úbytku kriminality o 51 %, ve Slovenské republice došlo za stejné období k úbytku o 45 %. (policie.cz, 2022)

V roce 2019 došlo k zastavení poklesu kriminality a u kriminality byl poprvé od roku 2013 zaznamenán nárůst. Růst z roku 2013 je možné přičítat bývalému prezidentu České republiky Václavu Klausovi a jeho rozhodnutí č. 1/2013 Sb. o amnestii ze dne 1. ledna 2013 nebo světové hospodářské krizi. (1/2013)

V roce 2019 Policie ČR registrovalo 199 221 (nárůst o 5 %) trestných činů spáchaných na území České republiky. V roce 2020 s příchodem pandemie covid-19 a příslušných vládních nařízeních k potlačení dané pandemie, byl u kriminality zaznamenán největší poměrový pokles v historii. V roce 2020 bylo registrováno 165 525 (pokles o 17 %) trestných činů. V roce 2021 pokračuje pokles kriminality, rok 2021 skončil s bilancí 153 233 (pokles o 7 %) registrovaných trestných činů. (policie.cz, 2022)

Stát určený, k porovnání vývoje kriminality během pandemie covid-19 a vládních opatření, je Slovenská republika. Slovenská republika má trestní zákon nejvíce podobný českému trestními zákoníku. Podobnost je dána především společnou historií obou států.



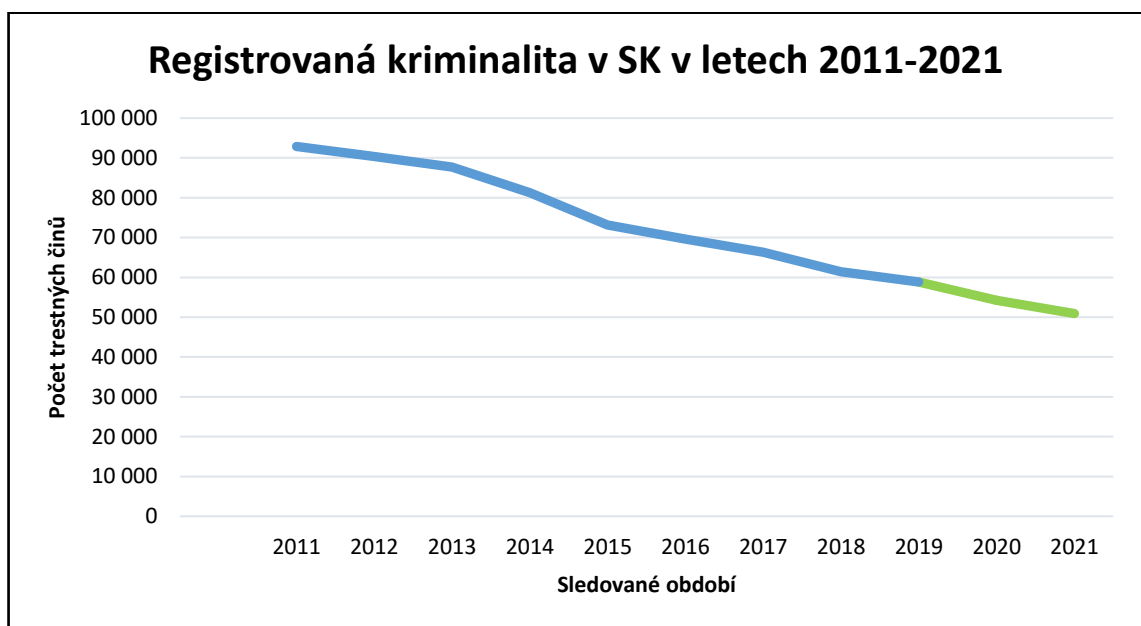
Obrázek 2 – Registrovaná kriminalita na území České republiky v letech 2011 až 2021.

(Zdroj: policie.cz, 2022)

### Slovenská republika

Kriminalita na území Slovenské republiky pravidelně klesá po celé sledované období. Příchod pandemie Covid-19 nijak zásadně neovlivnil vývoj celkové kriminality na území Slovenské republiky. (minv.sk, 2022)

V roce 2019 bylo na území Slovenské republiky registrováno 58 829 (pokles o 4 %) trestných činů. V roce 2020 bylo slovenskou policií registrováno 54 244 (pokles o 8 %) trestných činů, a v roce 2021 byla na území Slovenské republiky registrováno 50 915 (pokles o 6 %) trestných činů. (minv.sk, 2022)



Obrázek 3 – Registrovaná kriminalita na území České republiky v letech 2011 až 2021  
(Zdroj: minv.sk, 2022).

## 7.1 Poměrové složení kriminality

Složení kriminality je v České a Slovenské republice odlišné. K porovnání poměrového složení druhů kriminality byl určen rok 2019, protože se jedná o poslední rok, jenž není ovlivněn pandemií covid-19 a příslušnými vládními nařízeními. Celkový počet spáchaných trestných činů na území České republiky dosáhl v roce 2019 hranice téměř 200 000 skutků, a ve Slovenské republice téměř 60 000 skutků. Poměrově vychází, že na území Slovenské republiky se odehraje více jak 3krát méně trestných činů než na území České republiky, a to přesto, že na území Slovenské republiky žije pouze 2krát méně obyvatel, než kolik obývá území České republiky. Tento poměr se v letech 2020 a 2021 lehce změnil k lepšímu z pohledu České republiky. (policie.cz, 2022) (minv.sk, 2022)

V České republice tvoří majetková kriminalita polovinu veškerých registrovaných trestných činů, ve Slovenské republice tvoří majetková kriminalita třetinu všech spáchaných trestných činů. Pro lepší představu, ve zmiňovaném roce 2019 se na území České republiky odehrálo přes 100 000 trestných činů majetkové kriminality a na území Slovenské republiky necelých 20 000 trestných činů. (policie.cz, 2022) (minv.sk, 2022)

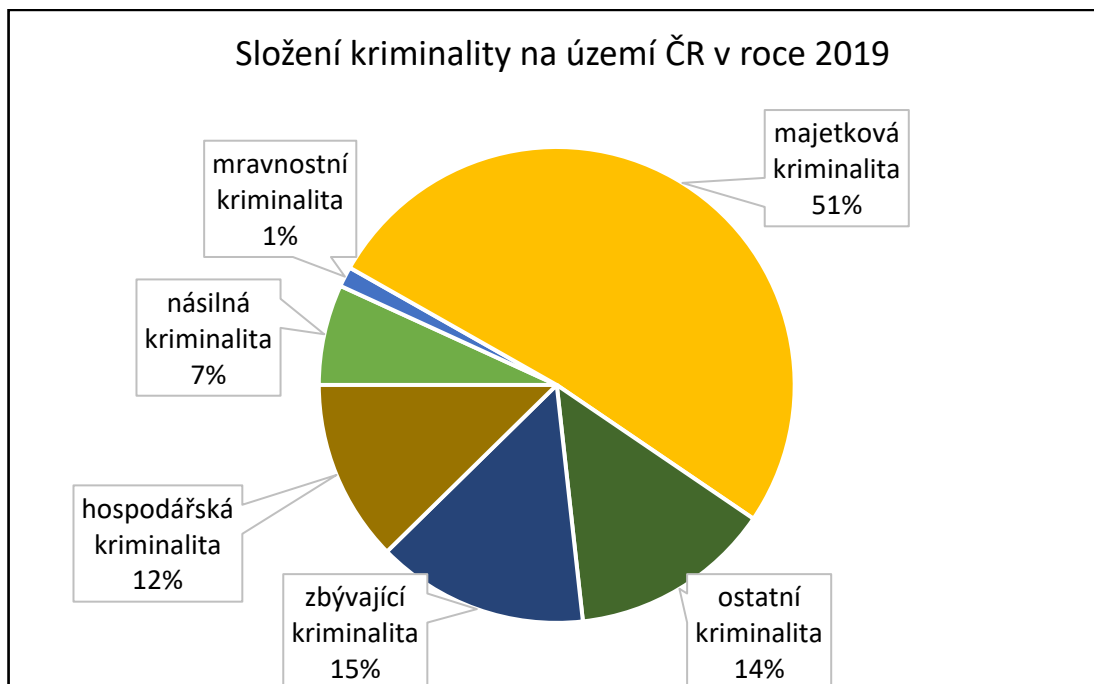
Druhý největší rozdíl v poměru kriminality můžeme pozorovat u hospodářské kriminality. Na českém území tvoří hospodářská kriminalita více než desetinu všech trestných činů. Na Slovensku se jedná o pětinu ze všech registrovaných trestných činů. V České republice bylo spácháno necelých 25 000 skutků hospodářské kriminality a Slovensku 13 000. V přepočtu na počet obyvatel jsou si obě republiky podobné. (policie.cz, 2022) (minv.sk, 2022)

Další druhy kriminality si jsou svým složením, poměrově podobné. Zbývající kriminalita s 29 000 případy v Česku oproti 13 000 případům na Slovensku. Značný nepoměr nalezneme ovšem u ostatní kriminality, kdy v Česku bylo registrováno 26 000 a na Slovensku 7000 případů. Nepříznivě pro Českou republiku vychází i úbytek ostatní kriminality mezi lety 2011 a 2021. Ostatní kriminalita na českém území zaznamenala za sledované období pokles o desetinu, na slovenském území byl pokles za stejné období více než třetinový. (policie.cz, 2022) (minv.sk, 2022)

S násilnou kriminalitou je možné se setkat v obdobné míře v obou zemích. V Česku se odehrálo 13 500 násilných trestných činů a na území Slovenské republiky 5500 trestných činů. Vraždy jsou na tom poměrově obdobně. (policie.cz, 2022) (minv.sk, 2022)

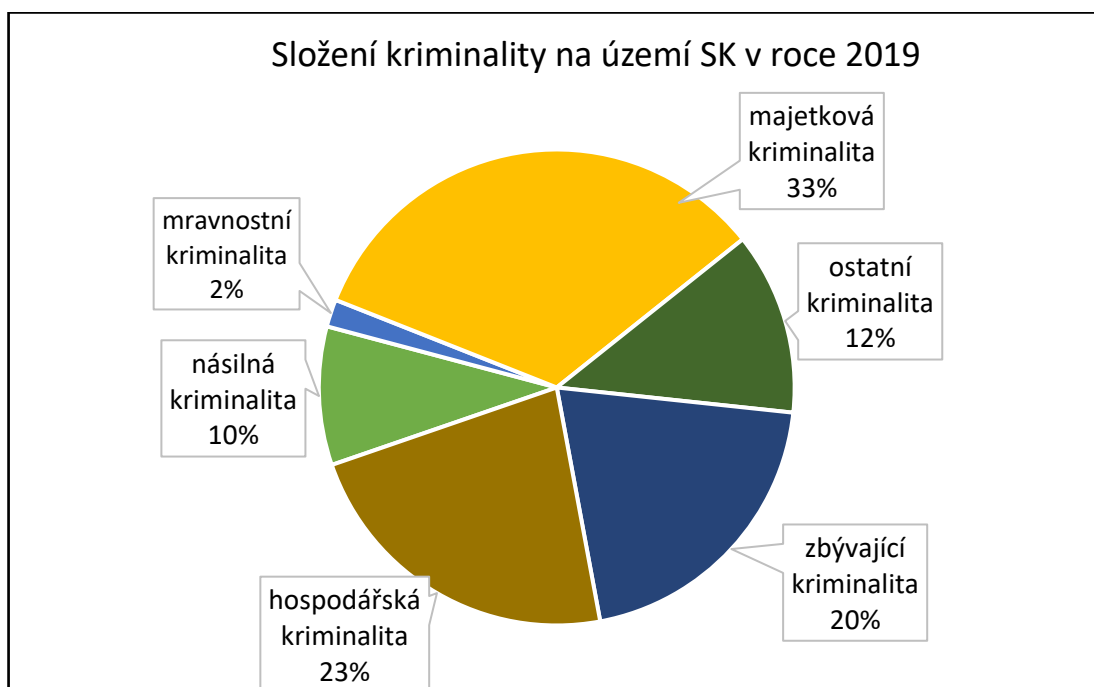
Poslední kategorií kriminality na níže zobrazených grafech je mravnostní kriminalita. Přestože to na první vypadá, že se na Slovensku odehraje více aktů mravnostní kriminality než Česku, je trend mravnostní kriminality na Slovensku klesající v Česku rostoucí. Zatímco na Slovensku klesl počet mravnostních skutků za sledované období mezi lety 2011 až 2021 o 7 %, v Česku za stejné období narostl počet případů o 50 %. Ve výše zmíněném roce bylo v Česku registrováno 2700 skutků mravnostní kriminality a na Slovensku 1100 skutků. (policie.cz, 2022) (minv.sk, 2022)

V níže zmíněných grafech nejsou uvedeny vraždy z důvodu, že jejich počet ani v jedné ze zemí nedosahuje ani jednoho procenta z celkového počtu spáchaných trestných činů. V grafu rovněž není uvedena obecná kriminalita, jelikož obecná kriminalita je součet mravnostní, majetkové a násilné kriminality.



Obrázek 4 – Složení kriminality spáchané na území České republiky za rok 2019.

(Zdroj: police.cz, 2022)



Obrázek 5 – Složení kriminality spáchané na území Slovenské republiky za rok 2019.

(Zdroj: mivn.sk, 2022)



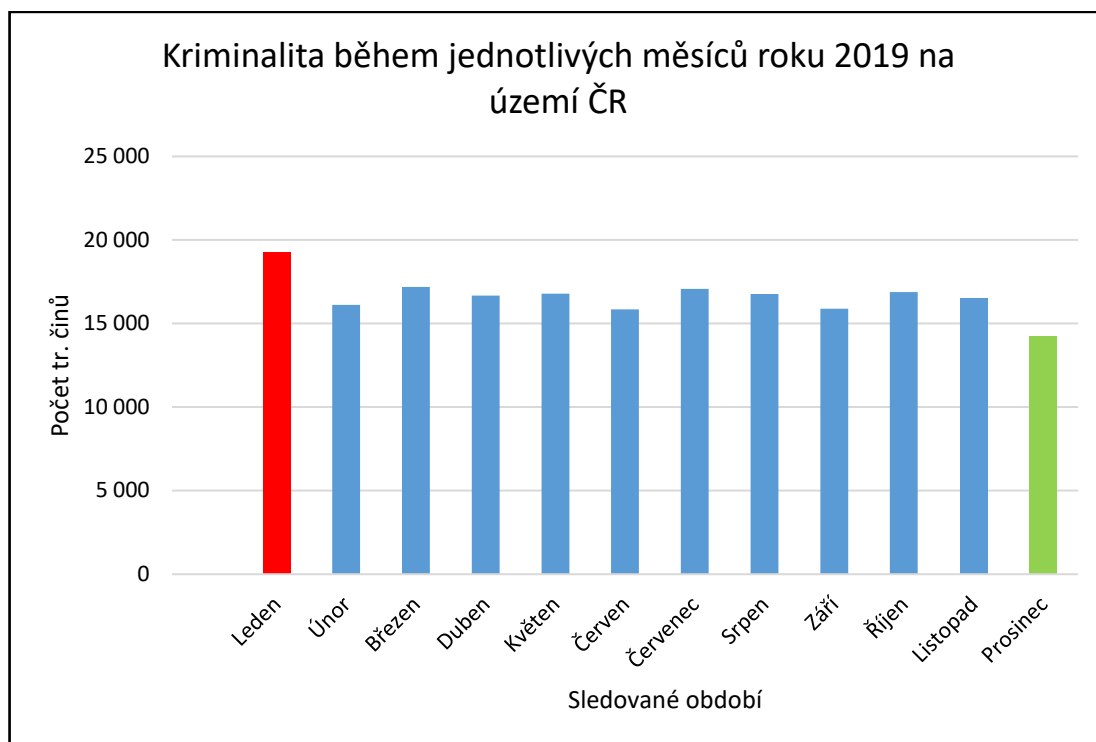
## 7.2 Kriminalita během jednotlivých měsíců

Je zajímavé, jak se kriminalita vyvíjela během jednotlivých měsíců, kdy v České republice panovala pandemie covid-19. Pokud se podíváme na vývoj kriminality podle jednotlivých měsíců před rokem 2020 můžeme vidět určitou šablonu. Počet skutků spáchaných během jednotlivých měsíců se pohybuje okolo obdobné hodnoty. Výjimku tvoří měsíce leden a prosinec, kdy v prosinci se odehraje nejméně trestných činů z celého roku a v lednu naopak nejvíce trestných činů v roce. Z logiky věci by běžný člověk očekával, že prosinec bude kvůli Vánocům nejhorší v počtu trestných činů, a leden kvůli novoročním předsevzetím naopak nejlepší. Pokud tedy přehlédneme první a poslední měsíc v roce, jsou si ostatní měsíce velmi podobné. (policie.cz, 2022) (vláda.cz, 2021)

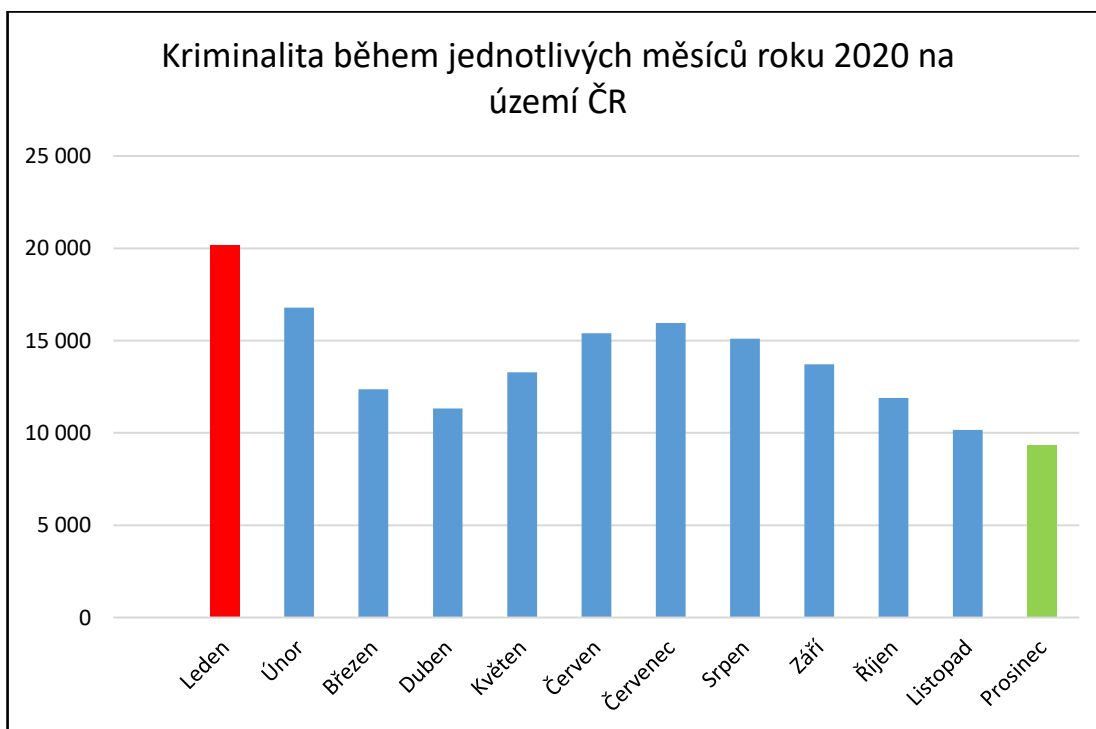
První nouzový stav v České republice začal platit v březnu roku 2020 a skončil v květnu stejného roku. První dva měsíce roku, kdy nebyl zaveden nouzový stav, počtem registrovaných skutků značně převyšují zbylé měsíce roku 2020. Během nouzového stavu (měsíce březen, duben, květen) zažívala kriminalita značný útlum ve srovnání s letními měsíci (červen, červenec, srpen, září), kdy na českém území neplatil nouzový stav. Druhé vyhlášení nouzového stavu nabylo platnost v říjnu v roce 2020 a skončilo v únoru v roce 2021. V roce 2020 byl vývoj kriminality přímo určován dle platnosti nouzového stavu. (policie.cz, 2022) (vláda.cz, 2021)

V roce 2021 můžeme pozorovat obdobný vývoj jako v roce 2020. Měsíc leden navzdory nouzovému stavu, značně převyšuje počtem registrovaných trestných činů zbylé měsíce. Měsíce, během nichž platil nouzový stav (únor, březen, duben, listopad, prosinec), jsou počtem registrovaných trestných činů nižší než měsíce, během nichž není zaveden nouzový stav. (policie.cz, 2022) (vláda.cz, 2021)

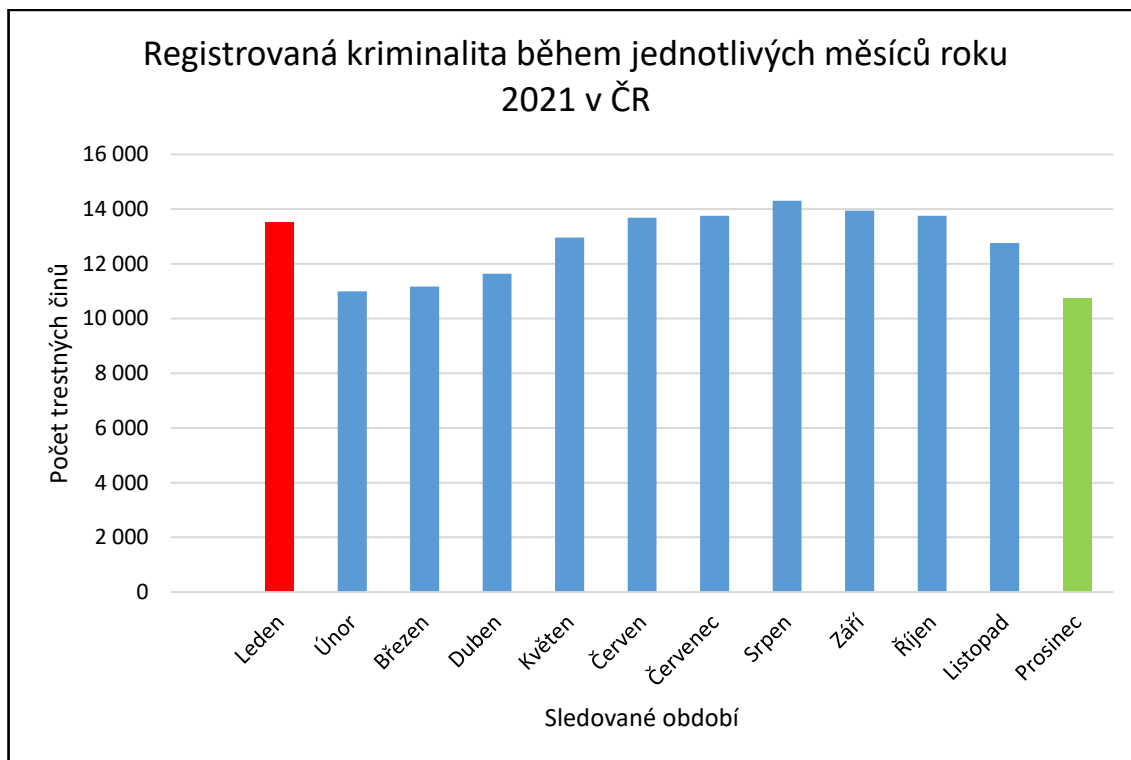
Lze očekávat, že se kriminalita během jednotlivých měsíců vrátí na úroveň před příchodem pandemie covid-19. Naznačuje tomu současný vývoj. V roce 2020 činil rozdíl 11 000 případů mezi měsícem s největším počtem registrovaných skutků a měsícem s nejmenším počtem registrovaných skutků, v roce 2021 činil stejný rozdíl 3500 registrovaných činů. Pro představu v roce 2019 tento rozdíl činil 4000 případů. (policie.cz, 2022)



Obrázek 6 – Registrovaná kriminalita spáchaná na území České republiky během jednotlivých měsíců roku 2019. (Zdroj: policie.cz, 2022)



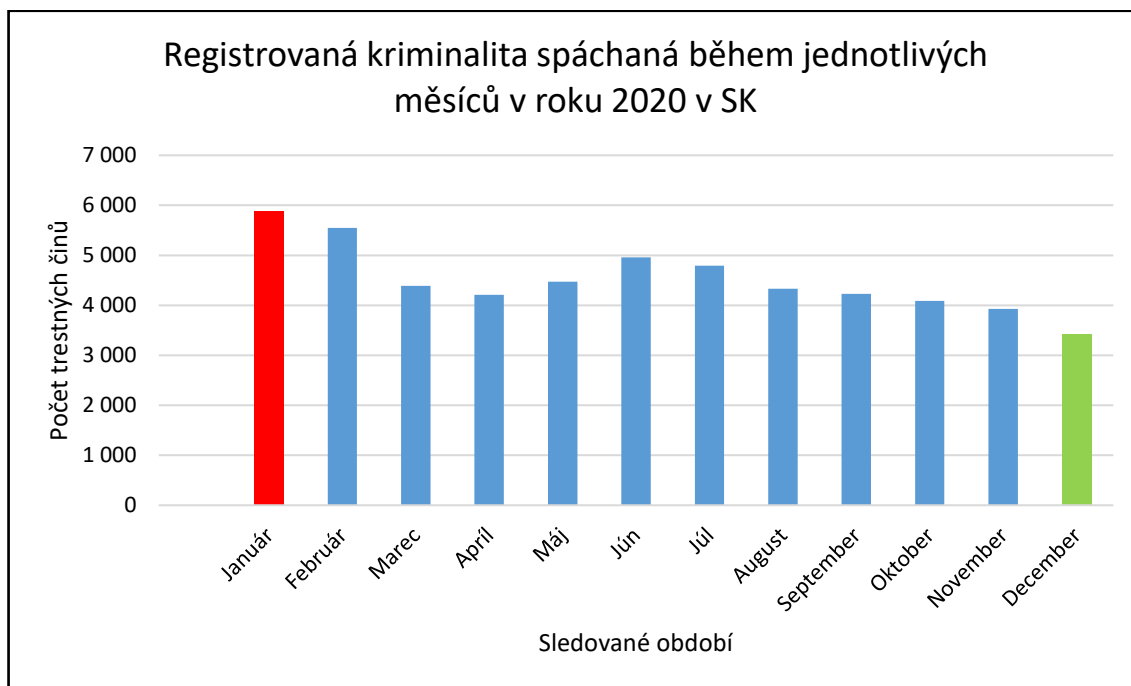
Obrázek 7 – Registrovaná kriminalita spáchaná na území České republiky během jednotlivých měsíců roku 2020. (Zdroj: policie.cz, 2022)



Obrázek 8 – Registrovaná kriminalita spáchaná na území České republiky během jednotlivých měsíců roku 2021. (Zdroj: policie.cz, 2022)

### Slovenská republika

Ačkoliv slovenská policie nezaznamenala v letech 2020 a 2021 výraznější změnu kriminality, je možné u kriminality na Slovensku pozorovat, během jednotlivých měsíců obdobný vývoj jako v Česku za stejné období. (minv.sk, 2022)



Obrázek 9 – Registrovaná kriminalita spáchaná na území Slovenské republiky během jednotlivých měsíců roku 2020. (Zdroj: minv.cz, 2022)

### 7.3 Druhy kriminality

V této kapitole jsou detailněji rozebrány jednotlivé druhy kriminality spadající pod celkovou kriminalitu. Jedná se o násilnou kriminalitu (7.3.1), mravnostní kriminalitu (7.3.3), majetkovou kriminalitu (7.3.4), ostatní kriminalitu (7.3.5), zbývající kriminalitu (7.3.6) a hospodářskou kriminalitu (7.3.7). Vynechána byla kriminalita zabývající se vojenskými a protiústavními činy, jelikož trestné činy uvedené v dané kategorii mají nepodstatný význam.

#### 7.3.1 Násilná kriminalita

V České republice násilná kriminalita pravidelně klesá. Násilná kriminalita se po stagnaci od roku 2017 nacházela v roce 2019 na hodnotě 13 606 (nárůst o 0,6 %) registrovaných trestných činů. V roce 2020 klesl počet násilných trestných činů oproti předchozímu roku o 1400 skutků na 12 247 (pokles o 10 %). V roce 2021 poklesl počet skutků násilné kriminality pouze o 300 skutků, rok 2021 skončil s bilancí 11 958 (pokles o 2,4 %) registrovaných případů. (policie.cz, 2022)

Jednotlivé trestné činy neskrývají rovněž žádná větší překvapení. Největší poklesy byly zaznamenány u trestných činů společně vedených pod souhrnným označením úmyslné ublížení na zdraví (§ 145 – 146a), kdy v roce 2019 bylo spácháno 4684 těchto skutků, v roce 2020 následoval značný pokles o 800 případů, trestné činy související s ublížením na zdraví skončily nakonec v roce 2021 s bilancí 3892 registrovaných trestných činů. V roce 2021 bylo spácháno o 200 skutků méně, tedy 3701 trestných činů. Naproti tomu jediný trestný čin, který v dané kategorii narostl je porušování domovní svobody (§ 178). Trestný čin porušování domovní svobody narostl mezi lety 2019 a 2020 z 2026 na 2152 registrovaných trestných činů. V roce 2021 byl trestný čin porušování osobní svobody spáchán v 2610 případech. Trestného činu porušování domovní svobody (§ 178) se dopustí každý, kdo se vloupá do obydlí jiného občana České republiky a občan se v daném sídle osobně nachází. (policie.cz, 2022) (40/2009)

Zbylé skutky násilné kriminality stagnují nebo zažívají mírný pokles. Například počet trestného činu loupež (§ 173) klesl mezi lety 2019 až 2020 z 1427 na 1240 skutků a roce 2021 stagnuje s počtem 1221 trestných činů. Mírný pokles můžeme vidět i u trestného činu nebezpečné vyhrožování (§ 353). V roce 2019 bylo registrováno 1891 skutků nebezpečného vyhrožování, v roce 2020 bylo registrováno 1745 skutků a v roce 2021 bylo registrováno 1626 spáchaných skutků. U trestného činu vydírání (§ 175) můžeme sledovat obdobný vývoj. (policie.cz, 2022) (40/2009)

Trestné činy související s domácím násilím, navzdory předpokladům, nezažily v násilné kriminalitě nárůst. Trestný čin týrání osoby žijící ve společném obydlí (§ 199) poklesl mezi lety 2019 a 2020 z 535 na 428 skutků a v roce 2021 pozorujeme mírný pokles na 403 skutků. U trestného činu týrání svěřené osoby (§ 198) se počet registrovaných skutků pohybuje za zmiňované tři roky v průměru 200 skutků za rok bez větších změn. (policie.cz, 2022) (40/2009)

Spojitost s nemocí covid-19 a vládními nařízení se zdá očividná. U násilné kriminality byl zaznamenán po zavedení vládních opatření k zamezení šíření nemoci covid-19 největší pokles za posledních 10 let a došlo díky tomu k ukončení stagnace trestných činů násilné kriminality, která stagnovala okolo hodnoty 13 600 trestných činů za rok po dobu tří let od roku 2017. S trochou štěstí bude násilná kriminalita nejbližších letech mírně klesat, ale je více pravděpodobné, že se vrátí ke stagnaci, kterou bylo možné pozorovat v době před pandemií. (40/2009) (policie.cz, 2022)



Obrázek 10 – Registrovaná násilná kriminalita na území České republiky v letech 2011 až 2021. (Zdroj: policie.cz, 2022)

### Slovenská republika

Násilná kriminalita na Slovensku, s výjimkou let 2015 a 2016, pravidelně klesá v průměru o pět procent za rok. V roce 2019 evidovala slovenská policie 5540 (pokles o 4 %) trestných činů násilné kriminality. Příkladně v roce 2018 evidovala 5760 trestných činů násilné kriminality. Příkladně v roce 2017 evidovala 5980 trestných činů násilné kriminality. Příkladně v roce 2016 evidovala 6200 trestných činů násilné kriminality. Příkladně v roce 2015 evidovala 6500 trestných činů násilné kriminality. Příkladně v roce 2014 evidovala 6800 trestných činů násilné kriminality. Příkladně v roce 2013 evidovala 7100 trestných činů násilné kriminality. Příkladně v roce 2012 evidovala 7400 trestných činů násilné kriminality. Příkladně v roce 2011 evidovala 7700 trestných činů násilné kriminality. Příkladně v roce 2020 evidovala 5282 (pokles o 5 %) trestných činů násilné kriminality. Příkladně v roce 2021 evidovala 4575 (pokles o 13 %) registrovaných skutků je největší pokles za sledované období z let 2011 až 2021. Z poměrového hlediska zaznamenaly policejní orgány na Slovensku za roky 2020 a 2021 větší pokles násilné kriminality než české policejní orgány i přes to, že rok 2020 byl pro Slovenskou republiku beze změn. (minv.sk, 2022)



Obrázek 11 – Registrovaná násilná kriminalita na území Slovenské republiky v letech 2011 až 2021. (Zdroj: minv.sk, 2022)

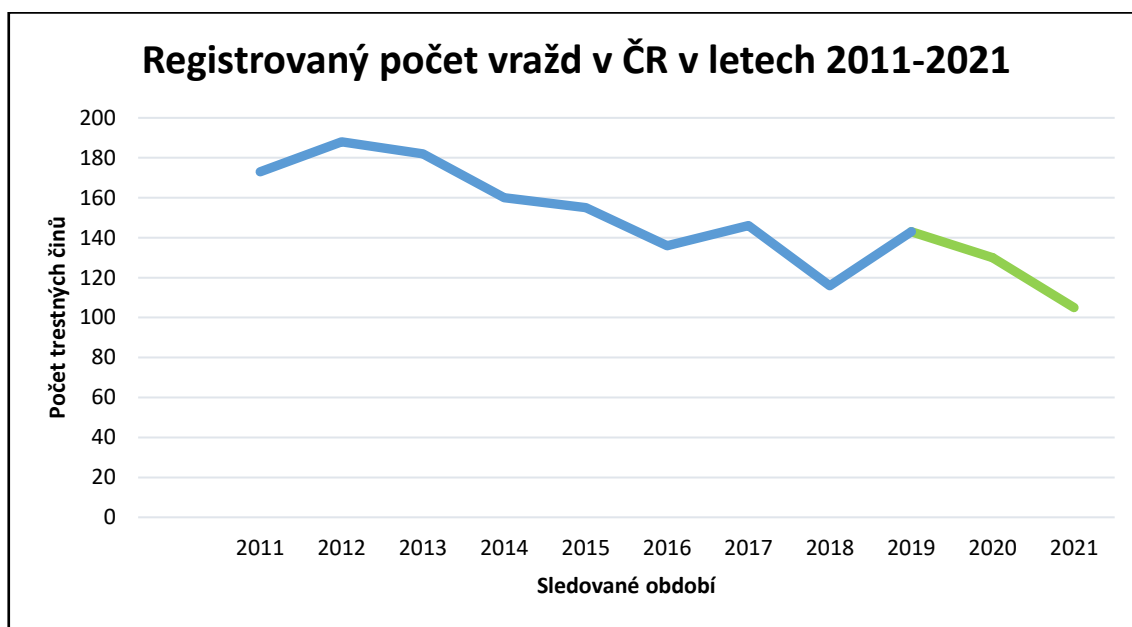
### 7.3.2 Vraždy

V České republice je naštěstí možné spatřit více vražd na televizní obrazovce než ve statistikách trestných činů. V České i Slovenské republice se většina vražd uskuteční z osobních důvodů v rozhádané domácnosti za občasného vlivu alkoholu. Takto spáchané vraždy jsou klasifikované policií jako vraždy motivované osobními vztahy (§ 140). Většinou se jedná o momentální selhání lidské logiky, jejichž roli zastoupí emoce pramenící z dlouhotrvající nespokojenosti v rodinném prostředí. Dnes je možné s trochou nadsázky prohlásit, že je daleko bezpečnější se v noci procházet temnou uličkou než se hádat doma v kuchyni u příborníku. (policie.cz, 2022) (40/2009) (Denik.cz, 2020)

Trend vražd je stejně jako většina druhů kriminality na úbytku. V roce 2021 zaznamenala Policie ČR 105 (pokles o 19 %) vražd, což je nejmenší počet spáchaných vražd za posledních několik let a je to o pětinu méně vražd, než se uskutečnilo v roce 2019, kdy o život přišlo 130 (pokles o 9 %) lidí. Nízký počet vražd z roku 2021 překonal rekord z roku 2018, kdy bylo na území spácháno 116 (pokles o 20 %) vražd. Bohužel roky 2017 a 2019 byly roky, kdy bylo vražd více, a to 146 (nárůst o 7 %) a 143 (nárůst o 23 %). (policie.cz, 2022)



Jelikož se většina dnešních vražd odehraje spontánně, v rodinném kruhu oběti a pachatele, nelze přesně určit spojitost mezi pandemií covid-19 a poklesem počtu vražd. Spíše se nabízelo, že omezení venkovních aktivit a nutnost strávit svůj veškerý volný čas (někdy i pracovní) v rodinném prostředí, které mohlo být nezdravé již před příchodem pandemie, bude mít na mnoho rodin s nezdravými vztahy katastrofální dopad. Když k tomu přičteme fakt, že spotřeba alkoholu se nijak razantně nesnížila (viz. odstavec 7.4.4), je současný počet vražd „příjemným překvapením.“ (40/2009) (policie.cz, 2022)



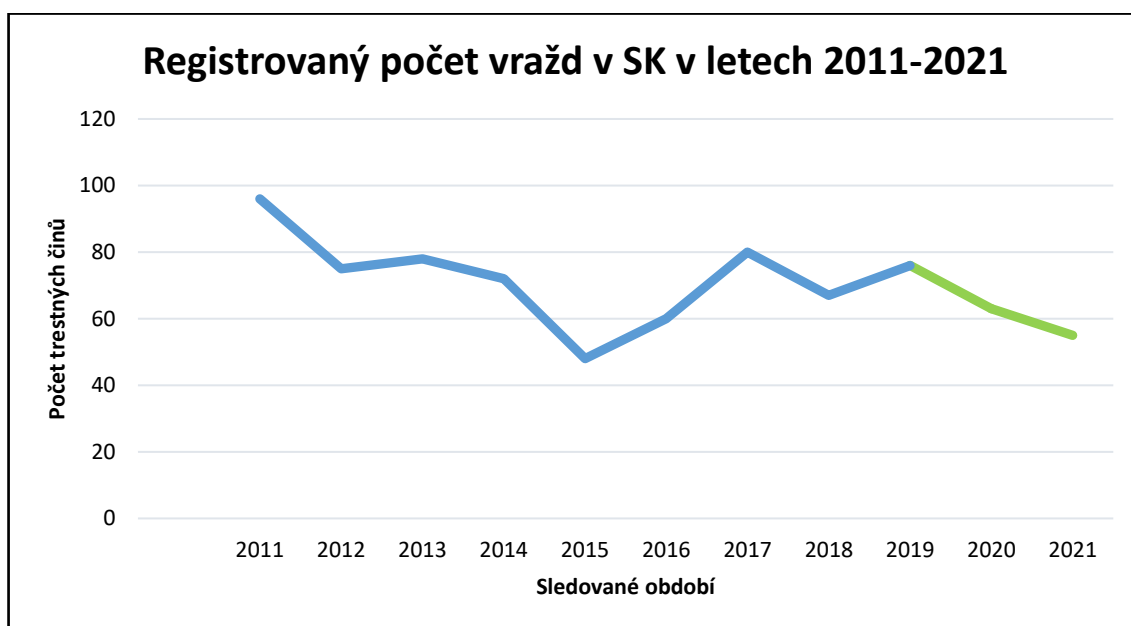
Obrázek 12 – Registrované vraždy na území České republiky v letech 2011 až 2021.

(Zdroj: policie.cz, 2022)

### Slovenská republika

Více než pandemie covid-19 ovlivnila počet vražd na Slovensku směrem dolů vražda novináře Jana Kuciaka a jeho snoubenky z 21. února 2018, z důvodu jeho článků o působení organizovaného zločinu na Slovensku. Jeho vražda vyvolala vlnu protestů ze strany veřejnosti, které dokonce vedly až obměně na vládní úrovni. Je možné pouze doufat, že vražda Jana Kuciaka přispěla ke snížení vlivu organizovaného zločinu na Slovensku, a snad se tím snížil počet vražd spojených s organizovaným zločinem na Slovensku. (minv.sk, 2022) (Idnes.cz, 2022)

Přesto počet vražd na území Slovenské republiky byl za období 2019 až 2021 totožný s vývojem v České republice. V roce 2019 bylo na území Slovenské republik spácháno 76 (nárůst o 13 %) vražd, v roce 2020 bylo registrováno 63 (pokles o 17 %) vražd, a v roce 2021 bylo slovenskou policií registrováno 55 (pokles o 13 %) vražd. (minv.sk, 2022)



Obrázek 13 – Registrované vraždy na území Slovenské republiky v letech 2011 až 2021.

(Zdroj: minv.sk, 2022)

### 7.3.3 Mravnostní kriminalita

Mravnostní kriminalita je nejvíce rostoucí druh kriminality. Mravnostní kriminalita povětšinou roste a roky, kdy můžeme pozorovat pokles mravnostní kriminality, jsou spíše výjimkou. V roce 2019 bylo registrováno 2733 (nárůst o 3 %) trestných činů mravnostní kriminality. S příchodem pandemie covid-19 mírně poklesl počet spáchaných skutků mravnostní kriminality, rok 2020 skončil nakonec s bilancí 2605 (pokles o 5 %) registrovaných skutků. Následující rok byl bohužel zaznamenán největší nárůst mravnostní kriminality a to o 444 více skutků oproti předchozímu roku, v roce 2021 se tedy odehrálo 3049 (nárůst o 17 %) skutků mravnostní kriminality, nejvíce za sledované období. Celkově vzrostla mravnostní kriminalita za sledované období o 46 %. (policie.cz, 2022) (40/2009)

Nejčastější a zároveň nejznámější trestný čin náležící do mravnostní kriminality je znásilnění (§ 185). Tento trestný čin svým vývojem kopíruje celkový vývoj mravnostní kriminality. V roce 2019 bylo registrováno 683 znásilnění, v roce 2020 bylo registrováno 639 případů znásilnění. V roce 2021 počet znásilnění opět vzrostl a to na 773 registrovaných skutků. Druhý nejvíce známý čin mravnostní kriminality je pohlavní styk s dítětem mladším 15-ti let. V policejní statistice je trestný čin pohlavní styk s dítětem veden společně s jinými trestnými činy pod označením pohlavní zneužití ostatní (§ 187/1,3,5). V roce 2019 bylo v Česku zneužito 672 dětí, v roce 2020 počet případů zneužívání dětí poklesl na 624 registrovaných případů. V roce 2021 zůstal počet zneužitých dětí prakticky totožný s počtem 623 registrovaných případů. Nepříjemný nárůst můžeme pozorovat i u trestného činu pohlavní úchylny – výtržnictví (§ 358). Trestných činů výtržnictví související s mravnostní kriminalitou bylo v roce 2019 registrováno 272, v roce 2020 bylo registrováno 309 případů, a v roce 2021 se musela policie zabývat 352 případy. Nárůst můžeme pozorovat také u šíření pornografie (§ 191), která se v dnešní době odehrává téměř bezvýhradně v kyberprostoru. V roce 2019 bylo registrováno 99 skutků v souvislosti s šířením pornografie, v roce 2020 bylo registrováno 113 případů a v roce 2021 bylo odhaleno 124 případů. Nebezpečně vysoký nárůst byl zaznamenán u trestného činu úmyslné ublížení na zdraví nakažlivou nemocí (§ 145, § 146, § 152). V roce 2019 bylo registrováno užití nemoci k ublížení na zdraví pouze 9 případech, v roce 2020 bylo registrováno 26 případů, a roce 2021 bylo registrováno 140 případů úmyslného ublížení na zdraví nakažlivou nemocí. (policie.cz, 2022) (40/2009)

Ani mravnostní kriminalitě se nevyhnuly zněny v takticko statistické klasifikaci. V roce 2021 došlo ze strany policie k rozdělení jedné z klasifikací. Trestné činy souhrnně označeny jako ostatní mravnostní trestné činy (§ 190, § 192–193, § 194) byly rozděleny na dětská

pornografie a zneužití dítěte (§ 192, § 193), prostituce ohrožující mravní vývoj dětí (§ 190) a dvojí manželství (§ 194) (pozn. poslední dva výše zmíněné skutky se v roce 2021 neuskutečnili ani jednou). V roce 2019 bylo registrováno 728 ostatních mravnostních trestných činů, v roce 2020 bylo registrováno 647 skutků a po sečtení všech jednotlivých klasifikací vychází, že v roce 2021 se odehrálo 627 ostatních mravnostních trestných činů. (policie.cz, 2022) (40/2009)

U znásilnění a pohlavního zneužívání platí obdobný trend jako u vražd, větší nebezpečí čeká na případnou oběť doma v rodinném kruhu než ve venkovních prostorách. A jak dokazují četné viktimologické výzkumy, pachatelé a oběti těchto trestných činů se ve většině případů navzájem znají. To je jedním z důvodů, proč je, latentní (skrytá) kriminalita je největší u znásilnění a u pohlavního zneužívání (až 80 %). Existuje proto i málo pravděpodobná možnost, že mravnostní kriminalita ve skutečnosti stagnuje nebo dokonce klesá, a to co je možné pozorovat ve statistice trestných činů, je zvýšené odhodlání obětí mravnostní kriminality nahlásit trestný čin na policii. Bohužel tuto hypotézu nelze nikterak ověřit nebo vyvrátit, a proto je nutné se spíše přiklonit k možnosti, že počet trestných činů mravnostní kriminality narůstá. (40/2009) (policie.cz, 2022)



Obrázek 14 – Registrovaná mravnostní kriminalita na území České republiky v letech 2011 až 2021. (Zdroj: policie.cz, 2022)

### Slovenská republika

Mravnostní kriminalita ve Slovenské republice má naprosto odlišný vývoj než kriminalita v České republice. Zatímco v Česku mravnostní kriminalita stoupla za posledních deset let skoro o polovinu, na Slovensku se počet případů mravnostní kriminality za stejné období snížil o 7 %. V roce 2017 se mravnostní kriminalita na Slovensku vyšplhala na hodnotu téměř 1100 případů a stagnovala až do roku 2020 včetně. Výraznější pokles zaznamenalo Slovensko až v roce 2021, kdy počet případů poklesl pod tisíc na 970 (13 %). V České republice byl naopak pokles zaznamenán v roce 2020 a v roce 2021 následoval značný růst. (police.cz, 2022) (minv.sk, 2022)



Obrázek 15 – Registrovaná mravnostní kriminalita na území České republiky v letech 2011 až 2021. (Zdroj: minv.sk, 2022)

### 7.3.4 Majetková kriminalita

Majetková kriminalita, podle dlouhodobé tradice, tvoří polovinu všech spáchaných registrovaných trestných činů. Majetková kriminalita je rozdělena do tří skupin: krádeže vloupáním (7.3.4.2), krádeže prosté (7.3.4.1) a ostatní majetkové trestné činy (7.3.4.3). (policie.cz, 2022)

Mezi lety 2011 až 2021 byl zaznamenán pokles majetkové kriminality o více než 120 000 (pokles 62 %) trestných činů. Majetková kriminalita zažívala značný pokles, který trval od roku 2013 a zastavil se až v roce 2019 s bilancí 102 136 (nárůst o 4 %) spáchaných trestných skutků. V roce 2020 klesl počet majetkových trestných činů oproti předchozímu roku o pětinu, bylo registrováno 82 116 (pokles o 20 %) trestných činů, poměrově se jedná o druhý největší úbytek za sledované období. Rok 2021 byl ve znamení poněkud skromnějšího úbytku, rok 2021 skončil s bilancí 77 562 (pokles o 6 %) registrovaných případů. (policie.cz, 2022)



Obrázek 16 – Registrovaná majetková kriminalita na území České republiky v letech 2011 až 2021. (Zdroj: policie.cz, 2022)

### Slovenská republika

V roce 2011 se odehrálo na území České republiky 5krát více trestných činů majetkové kriminality než na území Slovenské republiky. V roce 2021 se poměr lehce zvětšil k neľibosti české strany. V roce 2019 se uskutečnilo na území Slovenské republiky 19 583 (pokles o 10 %) trestných činů spadajících do majetkové kriminality. V roce 2021 bylo registrováno slovenskou policií 18 715 (pokles o 4 %) trestných činů majetkové kriminality a v roce 2021 bylo registrováno 15 535 (pokles o 17 %) trestných činů. Celkový pokles majetkové kriminality na území Slovenské republiky za sledované období činí 64 %. V roce 2021 byl zaznamenaný největší pokles za sledované období. Je tedy možné, že pandemie covid-19 s vládními nařízenými začala mít vliv na kriminalitu na Slovensku až v roce 2021. (minv.sk, 2022)



Obrázek 17 – Registrovaná majetková kriminalita na území Slovenské republiky v letech 2011 až 2021 (Zdroj: minv.sk, 2022).

### 7.3.4.1 Krádeže prosté

Krádeže prosté tvoří tradičně největší část trestných činů. Aby se jednalo o trestný čin krádež (§ 205), musí pachatel odcizit předmět peněžní hodnoty přesahující 10 000 Kč. (police.cz, 2022) (40/2009)

V České republice je počet krádeží prostých čtyřikrát větší než ve Slovenské republice. Můžeme to přičítat zejména kapesním krádežím a krádežím věcí z aut, díky čemuž je Česká republika světově proslavená. V České republice došlo ke změně velikosti způsobené škody zákonem č 333/2020 Sb. s účinností od 1.10. 2020. Škoda, za kterou je skutek považován za trestný čin byla navýšena z 5 000 Kč na 10 000 Kč. Vzhledem k ceně mnohých dnešních mobilních telefonů, není tato částka příliš odtržena od reality, jak se na může na první pohled zdát. Na Slovensku je za trestný čin považována krádež o škodě přesahující 8000 Sk tedy 266 EUR (6 000 – 8000 Kč v závislosti na kurzu). (PoradcaPolicajta.sk, 2019) (333/2020) (policie.cz, 2022) (40/2009)

Krádeže prosté jsou premiantem ve stálém poklesu s výjimkou roku 2013. Lze pouze spekulovat, jestli na nárůstu kriminality v roce 2013 měla větší vliv světová hospodářská krize, která dorazila do České republiky se zpožděním nebo amnestie bývalého prezidenta Václava Klause. V roce 2018 zažily krádeže prosté stagnaci, která naštěstí vydržela pouze do roku 2019, kdy rok 2019 skončil s bilancí 59 850 (nárůst o 1 %). V roce 2020 se u krádeží prostých snížil počet spáchaných skutků oproti předchozímu roku o 14 000, rok nakonec skončil s počtem 45 638 (pokles o 24 %) trestných činů. Jedná se o největší propad u všech druhů kriminality. O to více zarážející je rok 2021, kdy se počet krádeží prostých snížil o dalších 19 000 trestných činů oproti předchozímu roku. Rok 2021 skončil s bilancí 26 589 (pokles o 42 %) registrovaných trestných činů. Celkově se počet krádeží prostých snížil za sledované období o 79 %. (policie.cz, 2022) (40/2009)

Nejznámější skutek náležící do krádeží prostých je krádež kapesní (§ 205). Krádeže kapesní poklesly mezi lety 2019 a 2020 z 10 003 trestných činů na 4900 spáchaných skutků. Jedná se o více jak poloviční úbytek srovnatelný s procentuálním úbytkem turistů, kteří nenavštívili Česko v roce 2020. Rok 2021 nebyl taktéž pro kapsáře přívětivý, bylo registrováno pouze 4186 vybraných kapes. U trestného činu krádeží jízdních kol (§ 205, § 207) byl rovněž zaznamenán masivní úbytek počtu krádeží. V roce 2019 bylo ukradeno 5106 jízdních kol. Rok 2020 byl ve znamení obdobných čísel, bylo odcizeno 5255 jízdních kol. Avšak v roce 2021 bylo odcizeno pouze 2067 jízdních kol. (businessinfo.cz, 2021)

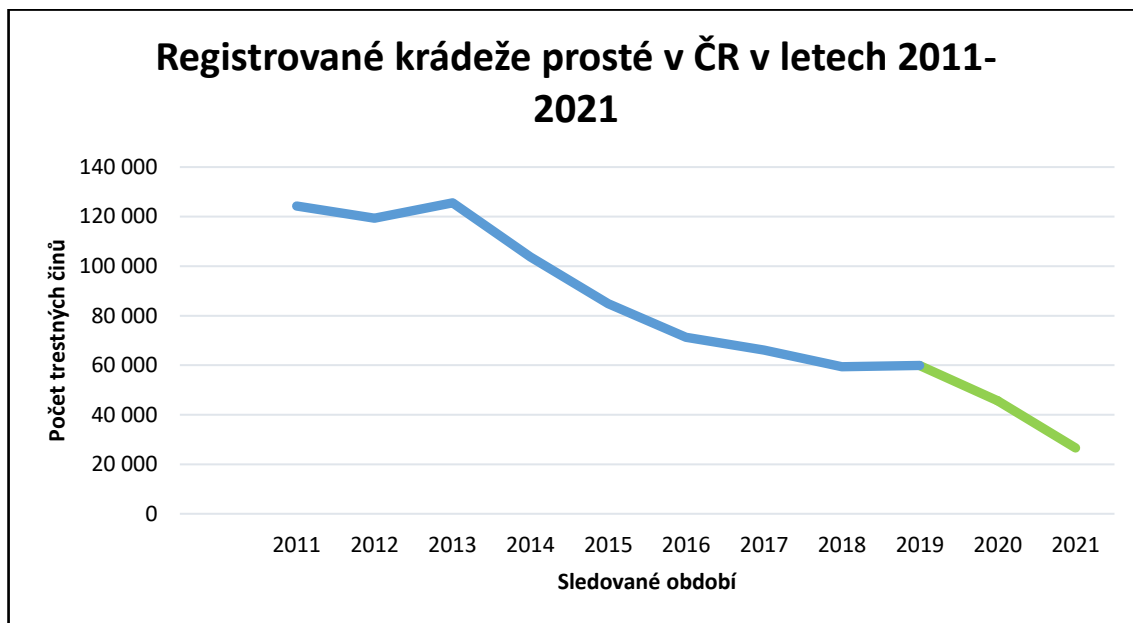


Majitelé automobilů (automobily jsou nečastějším terčem zlodějů ze všech dvoustopých motorových vozidel) si mohli také během pandemie covid-19 oddychnout, neboť krádeží motorových vozidel dvoustopých (§ 205, § 207) ubylo z 3033 na 2526 mezi lety 2019 a 2020. V roce 2021 bylo v ČR odcizeno pouze 1812 vozidel dvoustopých. Úbytek krádeží součástí z motorových vozidel jednostopých a dvoustopých (§ 205) byl mezi lety 2019 a 2020 totožný, pohybující se okolo 3100 krádeží za rok. Zajímavý je ovšem rok 2021, kdy počet krádeží součástí motorových vozidel (§ 205) poklesl na 884. Nejvíce ze všech krádeží prostých poklesl ovšem trestný čin krádeží věcí z motorových vozidel (§ 205). V roce 2019 bylo registrováno 11 862 vykradených vozidel, v roce 2020 byl počet vykradených motorových vozidel 9695, ale v roce 2021 bylo vykradeno pouze 1190 motorových vozidel. Celkově se za sledované období snížil počet trestných činů o 79 %. (policie.cz, 2022) (40/2009)

Bohužel údaje v případě motorových vozidel z roku 2021 mohou působit na první pohled poněkud zkresleně, protože Policie ČR se rozhodla upravit své statistiky a posuzovat krádeže motorových podle způsobu odcizení vozidla na krádeže vloupáním a krádeže prosté. V roce 2021 byla vytvořena v krádežích vloupáním nová taktická klasifikace: krádež vloupáním do motorových vozidel (§ 205, § 207). V roce 2021 bylo registrováno vloupání do motorových vozidel v 7343 případech. Po sečtení trestných činů krádeží věcí z motorových vozidel (§ 205) a krádeží vloupáním do motorových vozidel (§ 205, § 207) získáváme 8533 trestných činů, které více vypovídá o skutečném stavu krádeží věcí z aut. U trestného činu krádeží motorových vozidel (§ 205, § 207), pokud sečteme krádeže prosté a vloupáním, zjistíme, že počet odcizených vozidel za rok 2021 je 2336. Obdobný případ platí i u jízdních kol, kdy pomocí vloupání bylo odcizeno dalších 2732 jízdních kol. Krádeže prosté nezažívají tedy takový masivní pokles, jak bylo na první pohled patrné. Pokud bychom se tedy řídili obdobnou klasifikací, která platila v roce 2020, nebylo by ve statistice trestné činnosti uvedeno 26 589 krádeží prostých, ale spíše se pohybujeme na hranice 35 000 trestných činů spadající do krádeží prostých za rok 2021. (policie.cz, 2022) (40/2009)

I přes určité změny v policejní statistice se jedná o zajímavý vývoj, jelikož během pandemie covid-19 byla omezena veřejná doprava, mnoho lidí investovalo do pořízení vlastního automobilu. Na druhou stranu počet majetkových trestných činů související s osobními automobily neúměrně poklesly oproti nárůstu počtu samotných aut. Zlodějům aut určitě nepomohlo uzavření hranic a nemožnost přepravovat uloupené vozy a díly do sousedních zemí. Dále pak zákaz vycházení, uzavření hranic a s tím snížený počet turistů a zrušení

veškerých společenských akcí přinutilo mnoho potencionálních obětí kapsářů zůstat doma. V případě nutnosti opustit bezpečí domova, si většina potencionálních obětí kapsářů udržovala značný osobní prostor.

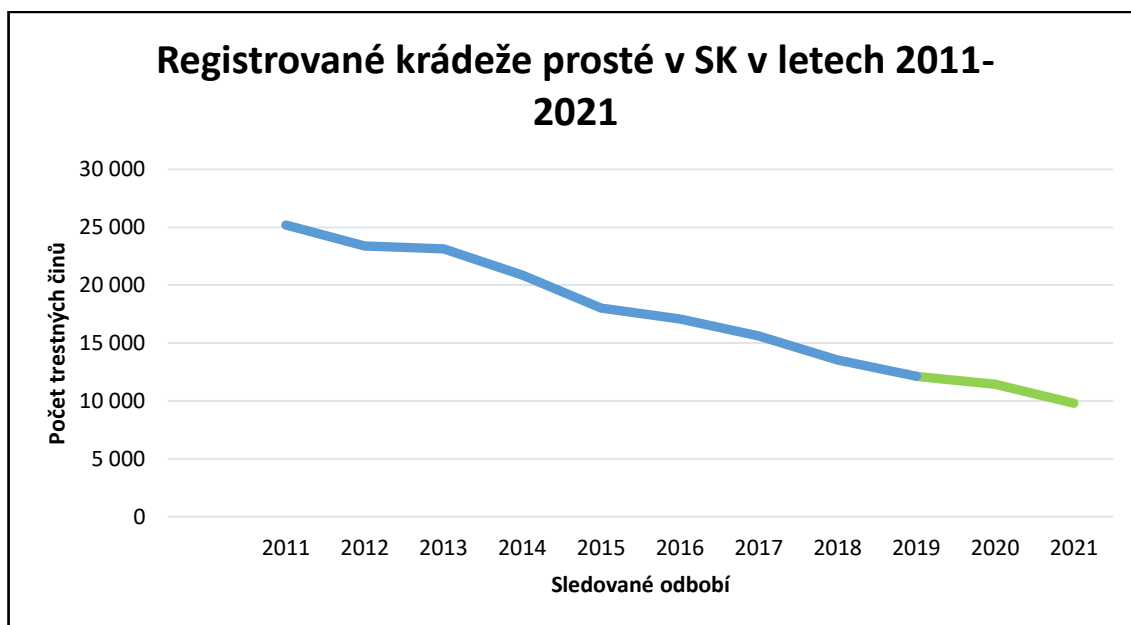


Obrázek 18 – Registrované krádeže prosté na území České republiky v letech 2011 až 2021. (Zdroj: policie.cz, 2022)

### Slovenská republika

Krádeže prosté na Slovensku nezaznamenaly žádný významnější posun i přes fakt, že úbytek turistů byl na Slovensku srovnatelným s úbytkem turistů v Česku. Rozdíl turistiky mezi Českem a Slovenskem tkví převážně v tom, že turisté přijíždějí do Česka převážně obdivovat památky ve městech, zatímco turisté na Slovensko jezdí převážně z rekreačních důvodů do Tater. Ačkoliv výlet do Tater skrývá daleko větší nebezpečí než výlet do Prahy, šance na okradení v přírodě je daleko nižší než ve městě.

V roce 2019 bylo na území Slovenské republiky registrováno 19 583 (pokles o 10 %) krádeží prostých. V roce 2020 slovenská policie registrovala 18 715 (pokles o 4 %) trestných činů krádeží prostých. V roce 2021 bylo registrováno 15 535 (pokles o 17 %) krádeží prostých. Celkově se za sledované období snížil počet krádeží prostých o 61 %. (minv.sk, 2022)



Obrázek 19 – Registrované krádeže prosté na území Slovenské republiky v letech 2011 až 2021 (zdroj: minv.sk, 2022).

#### 7.3.4.2 *Krádeže vloupáním*

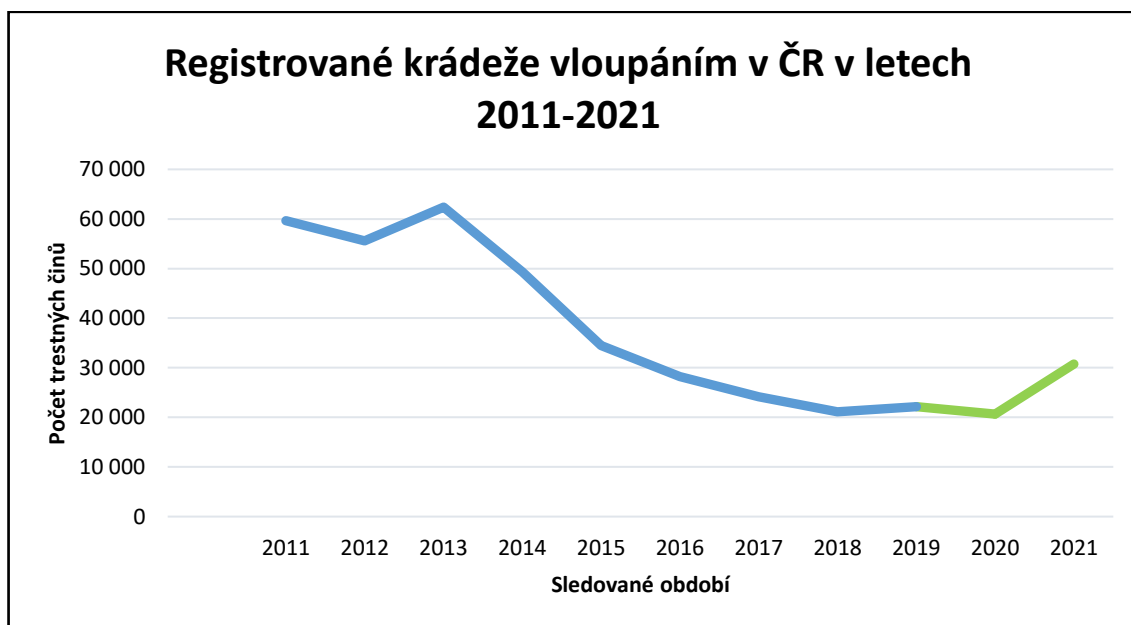
Počty trestných činů spadající pod krádeže vloupáním za rok 2019 stoupl oproti předchozímu roku o 1010 případů, v roce 2019 bylo registrováno 22 161 (nárůst o 5 %) skutků. V roce 2020 byl zaznamenán pokles o 2000 skutků, a rok 2020 skončil s bilancí 22 661 (pokles o 7 %) registrovaných skutků. V roce 2021 můžeme pozorovat u krádeží vloupáním masivní nárůst a to až 10 000 případů, ale jak bylo již uvedeno v kapitole krádeže prosté (7.3.4.1) policie překvalifikovala svou statistiku, a některé skutky dříve vedené v krádeží prostých, začala započítávat do krádeží vloupáním. Rok 2021 skončil nakonec s bilancí 30 748 (nárůst o 48 %) registrovaných trestných činů. Celkově se počet krádeží prostých za sledované období snížil o 49 %. (policie.cz, 2022)

V roce 2021 došlo k upravení názvů u krádeží vloupáním, ale celkový význam zůstal nezměněn. Nejvíce trestných činů spadající do krádeží pomocí vloupání je vloupání do ostatních objektů<sup>5</sup> (§ 205, § 178). V roce 2019 bylo evidováno vloupání do ostatních objektů v 12 280 případech, v roce 2020 bylo registrováno 12 064 případů a v roce 2021 bylo registrováno 11 309 případů. Druhými nejčastějšími objekty padající za oběť zlodějům jsou rodinné domy. V roce 2019 bylo ohlášeno vloupání do 2748 rodinných domů, v roce

<sup>5</sup> Ostatní objekty – objekty bez klasifikace. Jedná se především o kůlny, kutilské dílky, zahradní domky atd.

2020 bylo registrováno 2199 vloupání do rodinných domů a v roce 2021 bylo registrováno 2231 vloupání do domů. Třetím nečastějším objektem vloupání jsou byty. V roce 2019 došlo k vloupání do 2144 bytů, v roce 2020 bylo registrováno 1861 vloupání do bytů a v roce 2021 bylo registrováno 1553 vloupání do bytů. V neposlední řadě dochází k vloupání do víkendových chat. V roce 2019 bylo oznámeno vloupání do 1633 chat, v roce 2020 bylo registrováno 1452 vloupání do chat a v roce 2021 bylo registrováno 1249 vloupání do chat. Poslední objektem, který se často stává cílem pro zloděje jsou obchody. V roce 2019 bylo registrováno 1496 vloupání do obchodů, v roce 2020 bylo registrováno 1345 vloupání, a v roce 2021 už jen 1089 vloupání. (policie.cz, 2022) (40/2009)

V roce 2021 přibyl ve statistice trestných činů pod krádežemi vloupáním několik nových klasifikací. Přibyl trestný čin krádeží vloupáním do motorových vozidel (§ 205) s počtem 7343 registrovaných případů. Dále se ve statistice trestných činů objevila nová klasifikace, a to odcizení jízdních kol (§ 205, § 207) s 2732 spáchanými skutky. Jako poslední z větších nových klasifikací se přibilo vloupání do motorových vozidel dvoustopých a jednostopých (§ 205, § 207) s 647 registrovanými skutky. Po odečtení nově získaných skutků z celkového počtu krádeží vloupáním (30 748) získáváme hodnotu pohybující se okolo 20 000 registrovaných trestných činů. Krádeže vloupáním tedy spíše stagnují než, že by rostly. (40/2009) (policie.cz, 2022)



Obrázek 20 – Registrované krádeže vloupáním spáchané na území České republiky v letech 2011 až 2021. (Zdroj: policie.cz, 2022)

### Slovenská republika

Krádeže vloupáním na Slovensku zažívaly každý rok masivní úbytek až do roku 2020. V roce 2019 bylo na území Slovenska registrováno 3695 (pokles o 18 %) krádeží vloupáním. V roce 2020 se úbytek krádeží vloupáním poprvé za sledované období zastavil, a dokonce počet krádeží vloupáním nepatrně vzrostl. Rok 2020 skončil pro krádeže vloupáním s bilancí 3725 (nárůst o 1 %) registrovaných trestných činů. V roce 2021 krádeže vloupáním ukončili stagnaci. Rok 2021 skončil s bilancí 3247 (pokles o 13 %) trestných činů spadající do krádeží vloupáním. Celkový počet krádeží vloupáním poklesl za sledované období o 75 %. (minv.sk, 2022)



Obrázek 21 – Registrované krádeže vloupáním na území Slovenské republiky v letech 2011 až 2021. (Zdroj: minv.sk, 2022)

### 7.3.4.3 *Ostatní majetkové trestné činy*

Ostatní majetkové trestné činy mají úzkou spojitost s hospodářskou kriminalitou a mnohdy není pro policii jednoduché trestný skutek správně zařadit. Policie začala ostatní majetkovou kriminalitu do svých statistik uvádět až v roce 2016. Před rokem 2016 byly trestné činy, které nespádaly do krádeží prostých ani do krádeží vloupáním, vedeny v celkové majetkové kriminalitě. K zjištění počtu činů ostatní majetkové bylo nutné od celkové kriminality odečíst krádeže prosté a krádeže vloupáním. (policie.cz, 2022)

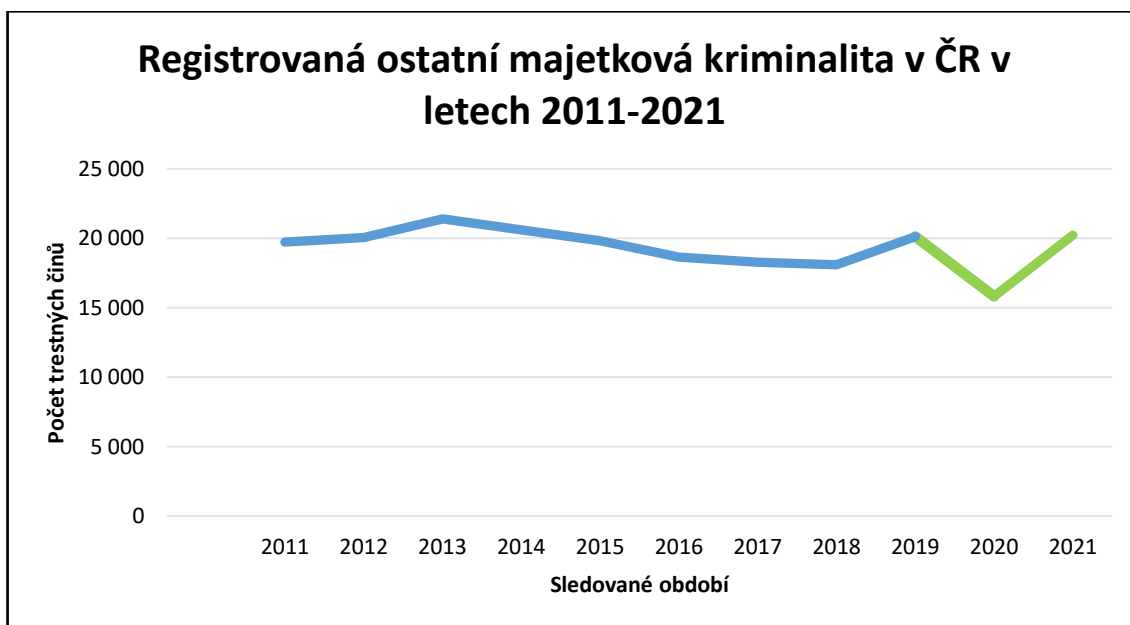
Rok 2019 byl ve znamení růstu oproti roku 2018, rok 2019 se svými 20 125 (nárůst o 11 %) registrovanými skutky náleží z pohledu statistiky k nejhorším rokům ostatní majetkové kriminality. Naproti tomu v roce 2020 bylo registrováno 15 817 (pokles o 21 %) skutků a jedná se o rok s nejmenším počtem registrovaných skutků ostatní majetkové kriminality za sledované období. Rok 2021 byl bohužel ve znamení růstu, rok nakonec skončil s bilancí 20 225 (nárůst o 28 %) odhalených skutků. Celkově za sledované období, tedy za roky 2011 až 2021, narostl počet trestných činů spadající do ostatní majetkové kriminality o 3 %. (policie.cz, 2022)

Nejčastěji páchaným trestným činem ostatní majetkové kriminality je poškozování cizí věci (§ 228). V roce 2019 bylo evidováno 10 336 trestných činů poškozování cizí věci. V roce 2020 bylo registrováno 7859 trestných činů poškozování cizí věci a v roce 2021 bylo spácháno 5753 trestných činů poškozování cizí věci. Druhým nejčastěji páchaným trestným činem je skutek vedený rovněž v hospodářské kriminalitě - trestný čin podvod (§ 209). V roce 2019 bylo policií registrováno 6556 podvodů, v roce 2020 bylo evidováno 5920 podvodů, a v roce 2021 bylo registrováno 6789 podvodů. Třetím nejčastěji registrovaným skutkem ostatní majetkové je trestný čin zatajení věci (§ 219). V roce 2019 bylo registrováno policií 2460 případů zatajení věci. V roce 2020 bylo registrováno 1464 skutků zatajení věci a v roce 2021 bylo registrováno už jen 929 případů zatajení věci. Posledním z často páchaných skutků ostatní majetkové kriminality je trestný čin zpronevěra (§ 206). V roce 2019 musela policie řešit zpronevěru u 694 případů, v roce 2020 bylo registrováno 499 skutků zpronevěry a v roce 2021 bylo registrováno 438 případů trestného činu zpronevěra. Do ostatní majetkové kriminality patří rovněž trestný čin pytláctví (§ 304) v průměru s třiceti případy za rok. (policie.cz, 2022) (40/2009)

V roce 2021 byly přesunuty do ostatní majetkové kriminality dva trestné činy. První trestný čin se nazývá neoprávněný zásah do práv domu (§ 208) a byl do ostatní majetkové kriminality přesunut z násilné kriminality. V roce 2021 bylo již pod ostatní majetkovou

kriminalitou registrováno 186 případů. Druhým přesunutým trestným činem je neoprávněné opatření, padělání a pozměnění platebního prostředku (§ 234). Tento trestný čin byl do majetkové kriminality přesunut z hospodářské kriminality. V roce 2021 byl výše zmíněný trestný čin registrován v 6107 případech. (policie.cz, 2022) (40/2009)

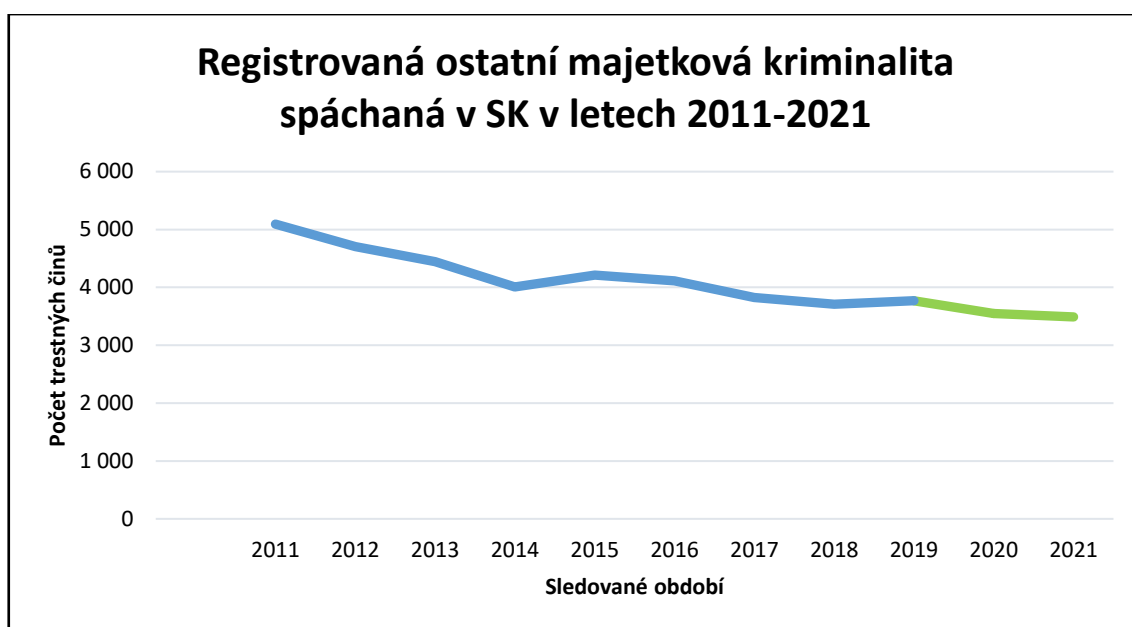
Po odečtení nově přidaných trestných činů z celkového počtu registrovaných případů ostatní majetkové kriminality, je možné zjistit, že skutečná hodnota ostatní majetkové kriminality je přibližně 14 000 případů. Ostatní majetková kriminalita tedy za rok 2021 rovněž poklesla a na hodnoty před příchodem pandemie covid-19 byla vrácena uměle policií. Budoucí vývoj ostatní majetkové kriminality vypadá pozitivně. Většina trestných činů spadající do dané kategorie klesá a zle očekávat, že nadcházející roky nepřenesou ostatní majetkovou kriminalitu znovu přes hranici 20 000 trestných činů za rok. (policie.cz, 2022)



Obrázek 22 – Registrovaná ostatní majetková kriminalita na území České republiky v letech 2011-2021. (Zdroj: policie.cz, 2022)

### Slovenská republika

Ostatní majetkové trestné činy na území Slovenské republiky až na výjimky (roky 2015 a 2019) stabilně klesají. U ostatní majetkové trestné činnosti na území Slovenska nebyly zpozorovány žádné změny způsobené onemocněním covid-19 a následnými vládními nařízeními. V roce 2019 bylo na území Slovenska registrováno 3768 (nárůst o 2 %) trestných činů ostatní majetkové kriminality. V roce 2021 bylo registrováno 3548 (pokles o 6 %) trestných činů spadající do ostatní majetkové kriminality, a v roce 2021 slovenská policie registrovala 3489 (pokles o 2 %) trestných činů ostatní majetkové kriminality. Celkový počet trestných činů ostatní majetkové kriminality poklesl mezi lety 2011 až 2021 o 32 %. (minv.sk, 2022)



Obrázek 23 – Registrovaná ostatní majetková kriminalita spáchaná na území Slovenské republiky v letech 2011-2021 (zdroj: minv.sk, 2022).

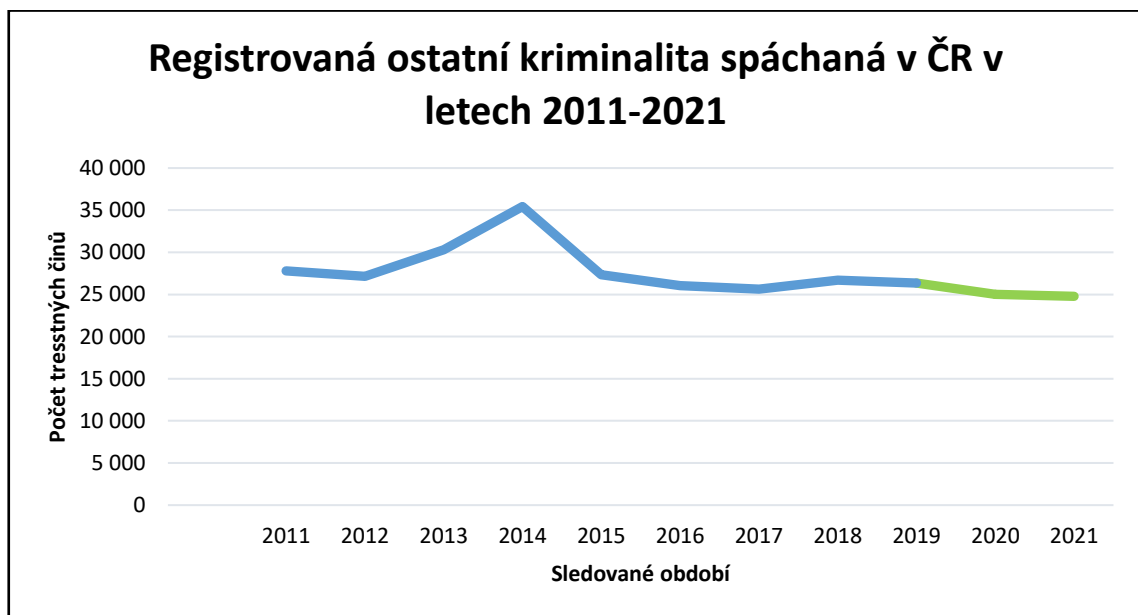


### 7.3.5 Ostatní kriminalita

Ostatní kriminalita za posledních deset let zaznamenala jeden z nejmenších úbytků kriminality. Ani během pandemie covid-19 nebyl vývoj ostatní kriminality příliš odlišný od předchozích let. V roce 2019 se odehrálo na území České republiky 26 354 trestných činů spadající do ostatní kriminality. V roce 2020 poklesl počet skutků o 1300 případů na 25 013 (pokles 5 %) spáchaných skutků. Rok 2021 byl ve znamení stagnace s počtem 24 780 (pokles 1 %) případů. Ostatní kriminalita celkově poklesla za sledované období o 11 %. (policie.cz, 2022)

Nejčastěji páchaným trestným činem spadající do ostatní kriminality je maření výkonu úředního rozhodnutí (§ 337), jenž byl roce 2019 spáchán v 12 158 případech. V roce 2020 lehce stoupl počet trestných činů na 12 336. V roce 2021 počet případů stagnoval s 12 393 registrovanými skutky. Další často páchané trestné činy už naštěstí klesají. Druhým nejčastěji registrovaným trestným činem ostatní kriminality je sprejerství (§ 228/2). V roce 2019 bylo registrováno 4543 skutků sprejerství. V roce 2020 bylo registrováno 3930 trestných činů, a v roce 2021 bylo registrováno 3880 trestných činů. Obdobný vývoj můžeme pozorovat i u trestných činů nedovolená výroba a držení psychotropních látek a jedů pro jiného, a pro sebe (§ 283, § 284). V roce 2019 byly tyto skutky společně spáchány ve 4413 případech, v roce 2020 bylo registrováno 3964 případů, a v roce 2021 bylo zjištěno 3943 případů. Značný úbytek byl zaznamenán u společně vedených trestných činů výtržnictví (§ 258) a hanobení lidských ostatků (§ 359). Dané trestné činy poklesly mezi lety 2019 až 2020 o 500 skutků, z 2568 na 2080. V roce 2021 poklesly výše zmíněné trestné činy o dalších 200 skutků a skončily na hodnotě 1836 registrovaných trestných činů. Pokles byl zaznamenán i u ohrožování výchovy dítěte a svádění k pohlavnímu styku (§ 201, § 202). V roce 2019 byly tyto trestné skutky spáchány 1261krát. V roce 2019 se počet registrovaných skutků snížil na hodnotu 821, ale v roce 2021 došlo k navýšení na 904 skutků. K poklesu došlo rovněž u trestných činů souvisejících s požáry (§ 228, § 272, § 278), které je možné v roce 2021 nalézt v policejní statistice pod označením poškození cizí věci a obecné ohrožení – požáry (§ 228, § 272, § 278). V roce 2021 musela policie „hasit“ 765 trestných činů. V roce 2020 bylo registrováno 601 úmyslných požárů, a v roce 2021 bylo registrováno 496 požárů. Trestný čin výbuch (§ 228, § 272, § 278) se „naštěstí“ odehraje na území České republiky v počtu do tří desítek. (policie.cz, 2022) (40/2009)

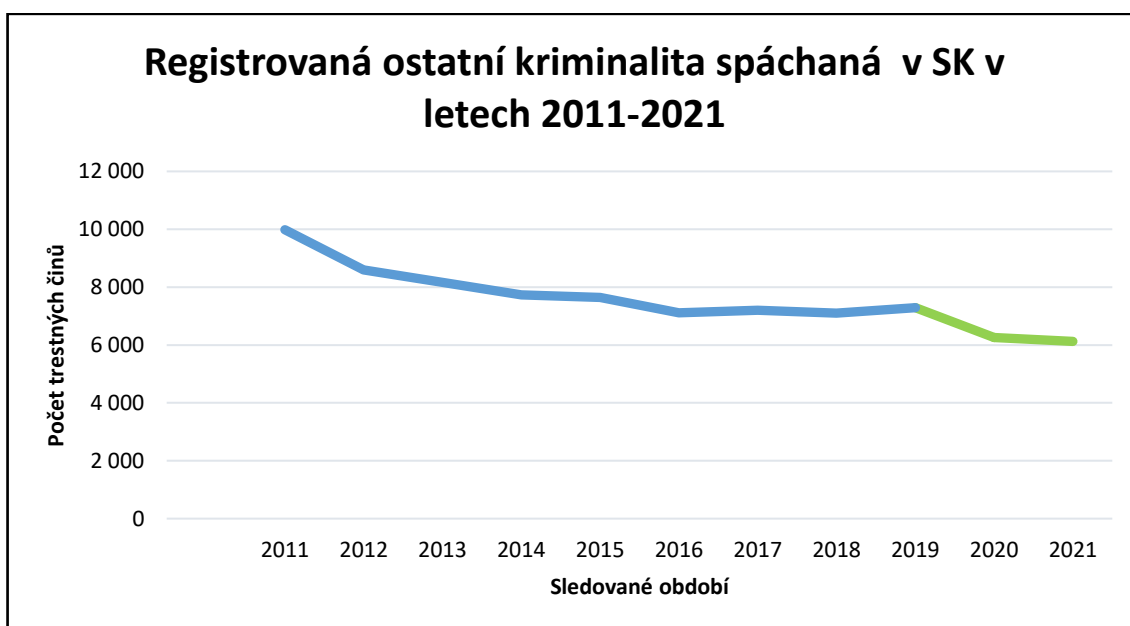
Přestože trestné činy spadající do ostatní kriminality nezaznamenaly výraznější propad oproti ostatním druhům kriminality, jsou roky 2020 a 2021 z pohledu spáchaných skutků roky s nejnižším počtem registrovaných trestných činů za sledované období. Trestné činy jako je sprejerství byly nepochybně pozitivně ovlivněny vládními opatřeními, obzvláště v obdobích, kdy platil zákaz vycházení. U trestného činu ohrožování výchovy dítěte, ačkoliv dle statistik došlo k úbytku, nelze předpokládat obdobně pozitivní vývoj jako u sprejerství. Zavedení výuky na dálku mělo za následek značné omezení kontaktu dítěte s učitelem a sociálními pracovníky. Existuje tedy značná šance, že latentní kriminalita u trestného činu ohrožení výchovy dítěte (§ 201) vzrostla. Trestný čin maření výkonu úředního rozhodnutí (§ 337) s ohledem na svůj přírůstek během pandemie covid-19 spíše stagnoval než cokoliv jiného. Nabízí se ovšem otázka, které rozhodnutí bylo během pandemie covid-19 nejčastěji porušováno. (40/2009) (policie.cz, 2022)



Obrázek 24 – Registrovaná ostatní kriminalita spáchaná na území České republiky v letech 2011-2021. (Zdroj: policie.cz, 2022)

### Slovenská republika

Ostatní kriminalita na Slovensku stagnovala od roku 2016 do roku 2019. V roce 2019 bylo na slovenském území registrováno 7293 (nárůst o 3 %) trestných činů spadající do ostatní kriminality. V roce 2020 byl zaznamenán největší pokles od roku 2012, rok 2020 skočil s bilancí 6259 (pokles o 14 %) trestných činů ostatní kriminality. V roce 2021 ostatní kriminalita stagnovala na hodnotě 6125 (pokles o 2 %) trestných činů. Ostatní kriminalita na Slovensku za sledované období let 2011 až 2021 poklesla o 39 %. Vzhledem k předchozímu vývoji ostatní kriminality na území Slovenské republiky lze očekávat další pokračování stagnace. (minv.sk, 2022)



Obrázek 25 – Registrovaná ostatní kriminalita spáchaná na území Slovenské republiky v letech 2011-2021. (Zdroj: minv.sk, 2022)

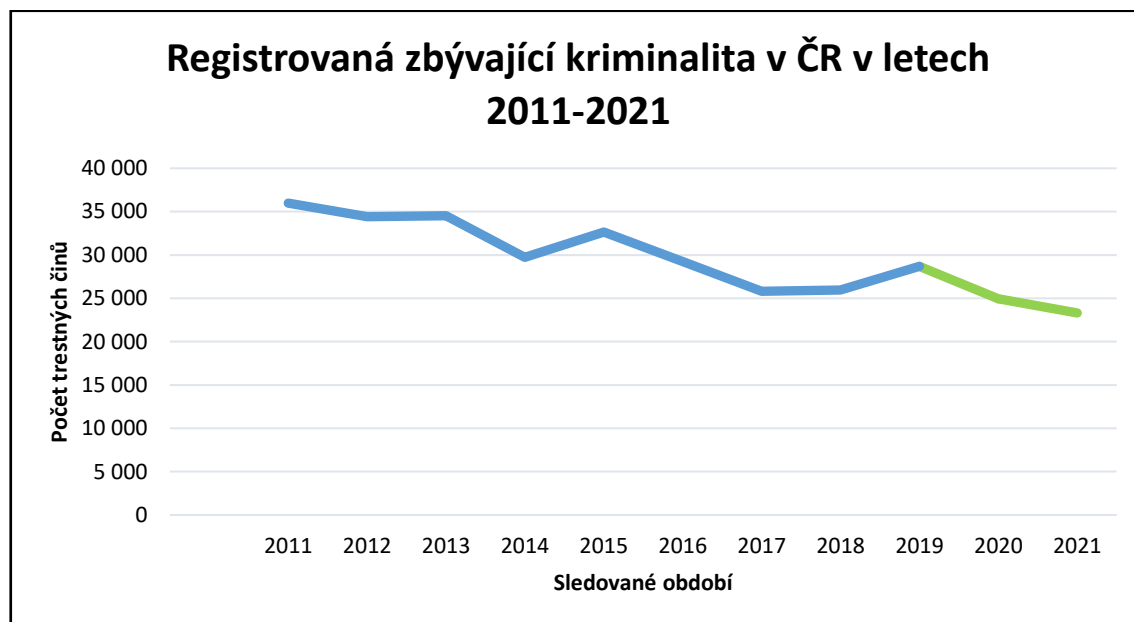
### 7.3.6 Zbývající kriminalita

Zbývající kriminality nejde proti trendu nastaveného pandemií covid-19 a také klesá. Do roku 2016 včetně se pohyboval počet registrovaných skutků okolo hodnoty 30 000 trestných činů za rok. V letech 2017 a 2018 bylo registrováno obdobně necelých 26 000 skutků za rok (pokles v průměru o 11 % za rok). V roce 2019 se počet registrovaných trestných činů zbývající kriminality zvýšil na hodnotu 28 682 (nárůst o 10 %) trestných činů. V roce 2020, s příchodem pandemie covid-19 a vládních nařízení, byl u zbývající kriminality zaznamenán masivní pokles o 3500 trestných činů. Jedná se prozatím o největší pokles za sledované období, rok 2020 skončil s bilancí 24 946 (pokles o 13 %) registrovaných trestných činů. Rok 2021 byl rovněž štedrý, s úbytkem přes 1500 případů je zbývající kriminalita na své minimální hodnotě za sledované období s 23 312 (pokles o 7 %) trestnými činy za rok 2021. Celkově zbývající kriminalita za sledované období poklesla o 35 %. (policie.cz, 2022)

Nejčastěji registrované trestné činy zbývající kriminality jsou ve společném řádku vedeny jako trestné činy opilství (§ 360) a ohrožení pod vlivem návykové látky (§ 274). Tyto trestné činy byly roce 2019 spáchány v 8975 případech. V roce 2020 byl zaznamenán nepatrný pokles a rok skončil s bilancí 8858 skutků. Následující rok 2021 byl zaznamenán již více patrný pokles, a rok skončil s bilancí 8146 spáchaných skutků. Druhým nejčastěji registrovaným trestným činem jsou dopravní nehody silniční nedbalosti (§ 143, § 147, § 148, § 273, § 274, § 277, § 360). V roce 2019 bylo na českých silnicích z nedbalosti spácháno 6391 trestných činů, v roce 2020 bylo registrováno 6196 skutků, a v roce 2021 bylo registrováno 5805 trestných činů. Avšak největší úbytek byl zaznamenán u trestného činu zanedbání povinné výživy (§ 196). V roce 2019 byl trestný čin zanedbání povinné výživy registrován v 10 176 případech, v roce 2020 byl zaznamenán masivní pokles, a to o téměř 3000 skutků, rok 2020 tedy skončil s počtem 7299 činů zanedbané výživy. V roce 2021 pokles pokračoval a rok skončil s bilancí 6972 skutků. (policie.cz, 2022) (40/2009)

Zbývající kriminalita se vyvíjela povětšinou dle očekávání. Přestože se v tuzemsku zvýšil počet automobilů celkový provoz se snížil, jelikož lidé díky vládním omezením povětšinou cestovali pouze do zaměstnání. Na poklesu trestných činů opilství a ohrožení pod vlivem návykové látky se jistě podepsal zákaz vycházení a uzavření restauračních zařízení apod. Překvapením ovšem zůstává pokles neplaticů alimentů. Můžeme pouze spekulovat, co bylo za tak masivním poklesem trestného činu zanedbání povinné výživy. Mohlo se jednat o nějaký druh prozření ze strany neplaticích rodičů, nebo se zde nabízí možnost, že neplatiči

alimentů neplatili alimenty pouze z důvodu, že veškeré své peníze utratili za kulturní požitky a vládní intervence omezující kulturní život jim v tom zabránila, a tak začali platit alimenty, protože nevěděli, co mají s větším finančním obnosem dělat. Každopádně je možné pouze doufat, že trend poklesu nastavený v roce 2020 bude nadále pokračovat. (policie.cz, 2022)



Obrázek 26 – Registrované zbývající kriminalita na území České republiky v letech 2011 až 2021 (Zdroj: policie.cz, 2022).

### Slovenská republika

Zbývající kriminalita na Slovensku od roku 2012 pomalu, ale pravidelně klesá. Od roku 2017 je možné hovořit o stagnaci. V roce 2019 bylo na území Slovenska registrováno 11 990 (pokles o 1 %) trestných činů zbývající kriminality. V roce 2020 bylo slovenskou Policií registrováno 11 666 (pokles o 3 %) trestných činů a v roce 2021 bylo registrováno 10 866 (pokles o 7 %) trestných činů zbývající kriminality. Zbývající kriminalita na území Slovenské republiky poklesla za sledované období o 20 %. Příchod pandemie covid-19 na Slovensko zřejmě prolomil stagnaci, která sužovala zbývající kriminalitu na Slovensku od roku 2017.



Obrázek 27 – Registrované zbývající kriminalita na území Slovenské republiky v letech 2011 až 2021 (Zdroj: minv.sk, 2022).

### 7.3.7 Hospodářská kriminalita

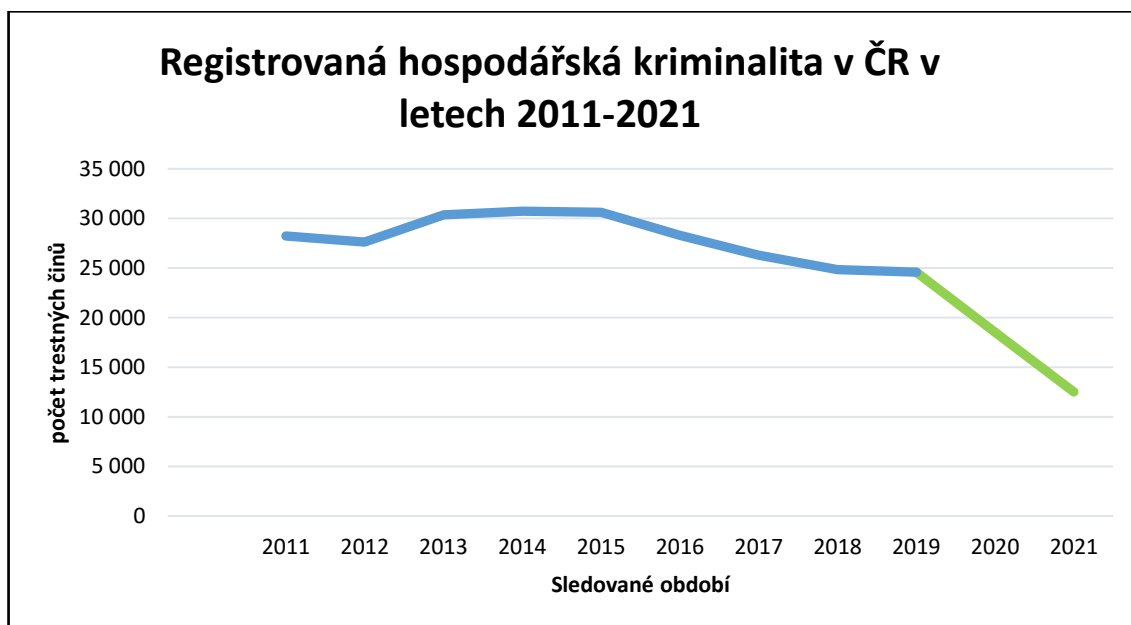
Největší případy hospodářské kriminality se v České republice odehrály na počátku a konci osmdesátých a počátku devadesátých let dvacátého století po rozpadu Československé socialistické republiky a rozpadu Československé federativní republiky. Rozpad tehdejšího státního uskupení na našem území společně s celým východním blokem vedl k dočasnému bezpráví v určitých právních oblastech, které bylo využito určitými jedinci nebo zájmovými skupinami, které se díky tomu obohatili. Nedostatečně rychlá aktualizace trestního zákona dovolila mnohým tehdejším aktérům se vyhnout trestu a to zejména díky prvnímu paragrafu trestního zákona: zákaz retroaktivity. (40/2009)

Na první pohled je patrné, že během roku 2020 došlo k ohromnému úbytku hospodářské kriminality. Ačkoliv hospodářská kriminalita, s výjimkou nešťastného roku 2013, dlouhodobě klesá, pokles, který přišel s počátkem pandemie covid-19 je bez přehánění masivní. V roce 2019 bylo registrováno 24 589 (pokles o 1 %) trestných činů řadící se do hospodářské kriminality. V roce 2020 došlo k ohromnému úbytku hospodářské trestné činnosti o téměř 6 000 případů, rok 2020 skončil s bilancí 18 528 (pokles o 25 %) registrovaných případů. Rok 2021 byl rovněž štědrý, ubylo obdobně hospodářské kriminality jako v roce 2020. Rok 2021 skončil s bilancí 12 510 (pokles o 33 %) registrovaných trestných činů. Hospodářská kriminalita poklesla za sledované období mezi lety 2011 až 2021 o 56 %. (policie.cz, 2022) (40/2009)

Nejčastěji páchaným trestným činem hospodářské kriminality je neoprávněné opatření, padělání a pozměňování platebního prostředku (§ 234), jenž byl v roce 2019 registrován v 7440 případech. V roce 2020 bylo zaevidováno o 1800 skutků méně oproti předchozímu roku, celkově bylo spácháno 5662 skutků, ale v roce 2021 bylo v sekci hospodářská kriminalita zaznamenáno pouze 223 případů. Policie se rozhodla při tvorbě statistiky za rok 2021, že výše zmíněný trestný čin bude nově spadat do ostatní majetkové kriminality. Druhým nejčastějším páchaným trestným činem je úvěrový podvod (§ 211), který v roce 2020 poklesl o 800 případů z 3404 na 2643 a roce 2021 poklesl na 2192 činů. Na třetí příčce se nachází trestný čin podvod (§ 209), který v roce 2020 poklesl o 600 skutků z 6556 na 5920 trestných činů, a v roce 2021 narostl o 800 skutků na 6789. Mezi nejpočetnější trestné činy patří také zpronevěra (§ 206), která v roce 2020 poklesla o 500 případů z 1417 na 947 a v roce 2021 poklesla o dalších 500 skutků na 438 trestných činů (tento trestný čin rovněž nalezneme v ostatní majetkové kriminalitě). V roce 2020 poklesl trestný čin krácení daně (§ 240) o 200 skutků z 1046 na 822 a v roce 2021 poklesl na 744 skutků. Největší poměrový

pokles byl zaznamenán u trestného činu neodvedené daně, pojistného na sociální zabezpečení a podobné povinné platby (§ 241). V roce 2020 se počet skutků se snížil o 550 případů z 822 na 279, ale v roce 2021 narostl na 319 případů. (policie.cz, 2022) (40/2009)

Hospodářská kriminalita značně poklesla v roce 2020. Mohlo by se zdát, že rok 2021 byl obdobně úspěšný, ale ve skutečnosti nedošlo k výraznějšímu poklesu. Došlo pouze k přesunu trestného činu neoprávněné opatření, padělání a pozměňování platebního prostředku (§ 234) do ostatní majetkové kriminality. Jednalo se přibližně o 6000 skutků. Pokud tyto skutky přičteme ke zbývajícím registrovaným trestným činům hospodářské kriminality z roku 2021, je možné dojít k závěru, že v roce 2021 bylo teoreticky registrováno 18 000 trestných činů hospodářské kriminality. Rok 2021 byl tedy pro hospodářskou kriminalitu v počtu případů neměnný oproti roku 2020. (40/2009) (policie.cz, 2022)



Obrázek 28 – Registrovaná hospodářská kriminalita na území České republiky mezi lety 2011 až 2021. (Zdroj: policie.cz, 2022)



### Slovenská republika

Hospodářská kriminalita tvoří ve Slovenské republice podstatně větší část celkové kriminality, než je tomu v České republice. V obou zemích naštěstí hospodářská kriminalita klesá. V roce 2019 bylo na Slovensku registrováno 13 326 skutků spadající do hospodářské kriminality. V roce 2020 zaznamenala hospodářská kriminalita na Slovensku pokles o téměř 2000 skutků, rok 2020 tedy skončil s bilancí 11 212 (pokles o 15 %) trestných činů. Následující rok 2021 hospodářská kriminalita stoupla na hodnotu 11 844 (růst o 6 %) trestných činů. Vypadá to tedy, že pokles z roku 2020 byl pro hospodářskou kriminalitu na Slovensku ojedinělý. Také není jisté, zda za poklesem hospodářské kriminality v roce 2020 byla pandemie covid-19 nebo zda pokles souvisel s vraždou novináře Jana Kuciaka a jeho snoubenky, do které byli zapleteni jedni z největších pachatelů organizovaného zločinu na Slovensku. (více v kapitole 7.3.2). (minv.sk, 2022)



Obrázek 29 – Registrovaná hospodářská kriminalita na území Slovenské republiky mezi lety 2011 až 2021. (Zdroj: minv.sk, 2022)

## 7.4 Specifika objasněných trestných činů

Na výsledné celkové kriminalitě se projevuje mnoho faktorů. Mezi nejznámější faktory patří především: počet opakovaně odsouzených recidivistů, počet cizinců páchající trestné činy v tuzemsku, počet dětských pachatelů, počet trestných činů spáchaných pod vlivem návykové látky, počet trestných činů spáchaných na internetu a celkové množství škody způsobené pácháním trestné činnosti.

### 7.4.1 Kriminalita spáchaná recidivisty

Osoby opakovaně se dopouštějící trestné činnosti (osoby, které minimálně již jednou byly ve výkonu trestu) známi též pod označením recidivisté, jsou zodpovědní za téměř polovinu všech objasněných trestných činů spáchaných na území České republiky. Z celkové počtu spáchaných trestných činů jsou recidivisté zodpovědní z pětiny. Celkový počet trestných činů spáchaných recidivisty za sledované období poklesl o 52 %. (policie.cz, 2022)

Ačkoliv celkový počet trestných činů za roky 2020 a 2021 značně poklesl, poměr osob opakovaně trestaných podílející se na trestné činnosti nikoliv. V roce 2019 spáchali recidivisté 42 851 z 93 202 objasněných trestných činů, poměrově recidivisté spáchali 46 % všech objasněných trestných činů. V roce 2020 značně poklesl počet trestných činů ze strany recidivistů. Recidivisté spáchali 37 205 (pokles o 13 %) trestných činů ze 77 786 objasněných skutků. Poměrově si ovšem recidivisté polepšili. Na celkové kriminalitě se recidivisté podíleli ze 48 %. Rok 2021 přinesl rovněž pokles v počtu trestných činů spáchaných recidivisty. Recidivisté se dopustili 35 624 (pokles o 4 %) trestných činů ze 72 493 objasněných trestných skutků. (policie.cz, 2022) (40/2009)

Ohledně jednotlivých druhů kriminality jsou recidivisté odpovědní za každý třetí čin majetkové kriminality. Převážně u krádeží vloupáním a krádeží prostých jsou viníky v sedmi z deseti případů recidivisté. Nejmenší poměrové zastoupení mají recidivisté u hospodářské kriminality, kde pouze jeden z pěti odsouzených byl již dříve odsouzen. (policie.cz, 2022)

Tabulka 1 – Podíl recidivistů na trestné činnosti na území České republiky mezi lety 2011 až 2021. (Zdroj: policie.cz, 2022)

Podíl recidivistů na objasněné trestné činnosti			
Takticko statistická klasifikace	2019	2020	2021
vraždy	30 %	33 %	28 %
násilná kriminalita	40 %	43 %	44 %
mravnostní kriminalita	21 %	19 %	23 %
krádeže vloupáním	73 %	75 %	77 %
krádeže prosté	72 %	73 %	76 %
ostatní majetková kriminalita	40 %	40 %	47 %
majetková kriminalita	66 %	68 %	71 %
ostatní kriminalita	51 %	54 %	55 %
obecná kriminalita	55 %	58 %	59 %
zbývající kriminalita	32 %	31 %	32 %
hospodářská kriminalita	25 %	27 %	19 %
<b>CELKOVÁ KRIMINALITA</b>	<b>46 %</b>	<b>48 %</b>	<b>49 %</b>



Obrázek 30 – Registrovaná kriminalita spáchaná recidivisty na území České republiky mezi lety 2011 až 2021. (Zdroj: policie.cz, 2022)

### Slovenská republika

Slovenská policie si bohužel nevede záznamy o osobách opakovaně trestaných nebo dané záznamy nezveřejňuje.

#### 7.4.2 Trestné činy spáchané cizinci

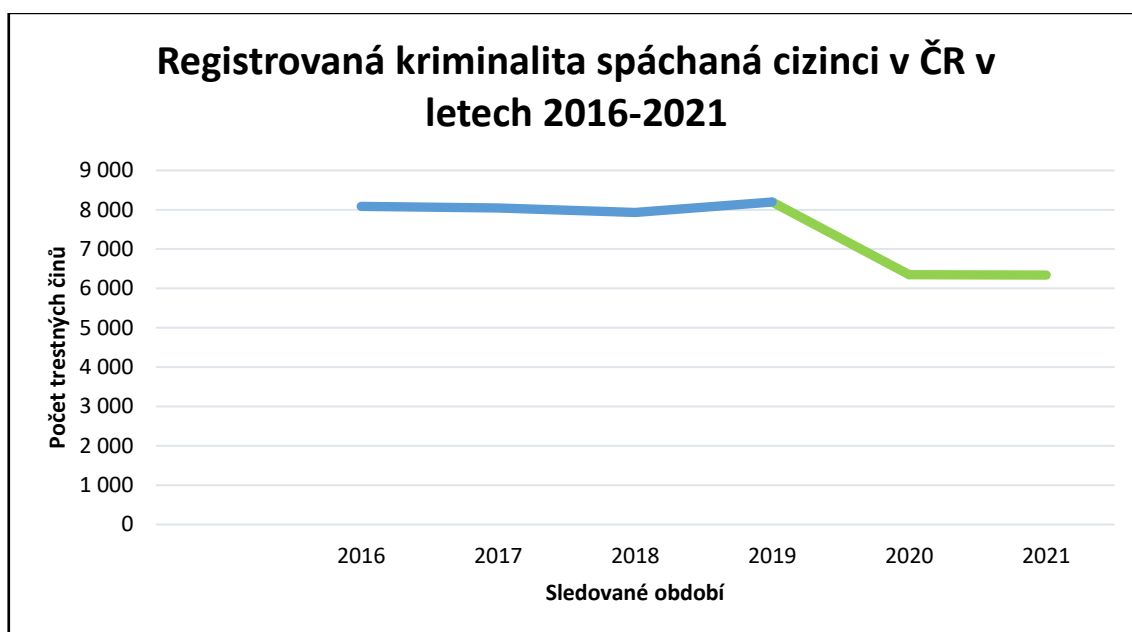
V roce 2019 bylo na území České republiky registrováno 566 931 cizinců, v roce 2020 to bylo 595 881 cizinců a v roce 2021 bylo na území České republiky 660 849 cizinců. Policie začala uvádět podíl cizinců u objasněné trestné činnosti ve svých statistikách až v roce 2016. Ze všech cizinců vyskytujících se dlouhodobě na území České republiky se dopustí trestného činu sotva 1 %. Z pohledu celkové kriminality jsou cizinci zodpovědní za 8 až 9 % všech objasněných skutků. Od roku 2016 do roku 2019 včetně se pohybovala kriminalita cizinců okolo osmi tisíc registrovaných trestných činů za rok. V roce 2019 bylo na území Česka spácháno cizinci 8197 (nárůst o 3 %) trestných činů. S nástupem pandemie covid-19 se počet trestných činů spáchaných cizinci snížil o přibližně dva tisíce případů za rok. V roce 2020 cizinci na území ČR spáchali 6349 (pokles o 23 %) skutků a v roce 2021 spáchali cizinci 6340 (pokles o 0,1 %) trestných činů. Za sledované období poklesla kriminalita páchaná cizinci na území České republiky o 22 %. (policie.cz, 2022) (Czso.cz, 2021)

Nejčastěji se cizinci v České republice dopouštějí zbývající kriminality a to konkrétně těchto trestných činů: ohrožení pod vlivem návykové látky – opilství (§ 291), dopravní nehody silniční nedbalostní (§ 143, § 147, § 148, § 273, § 274, § 277, § 360), a maření výkonu úředního rozhodnutí (§ 337). Cizinci se dopouštějí také ve značné míře násilné kriminality v tuzemsku, a to trestných činů: úmyslné ublížení na zdraví (§ 145–146a) a vraždy (§ 140). Z hospodářské kriminality se cizinci dopouštějí trestných činů související s paděláním dokumentů potřebných k pobytu v České republice. (policie.cz, 2022) (40/2009)

Lze bezpečně prohlásit, že pandemie covid-19 společně s vládními nařízeními, měla bezprostřední vliv na snížení kriminality páchané cizinci. Bohužel vzhledem vypuknutí Rusko – Ukrajinské války a příchodu statisíců uprchlých ukrajinských občanů do České republiky lze očekávat, že mezi uprchlíky bude značné množství osob, jenž se neštítí porušení zákona. I kdyby Česká republika nebyla v roce 2022 zasažena uprchlickou krizí, počet trestných činů spáchaných cizinci by se bezpochyby v nejbližších letech vrátil na úroveň před pandemií covid-19 a pravděpodobně by dále rostl z důvodu čím dál užší evropské integrity.

Tabulka 2 – Zastoupení cizinců na poli kriminality spáchané na území České republiky mezi lety 2019 až 2021. (Zdroj: policie.cz, 2022)

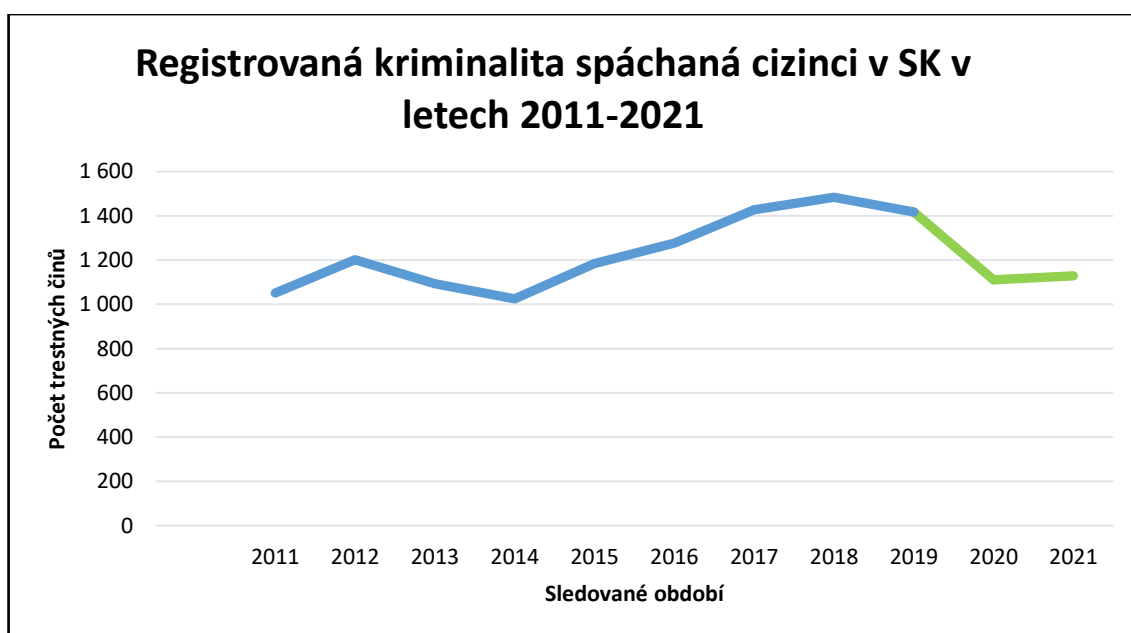
Podíl cizinců na trestné činnosti			
Taktiko statistická klasifikace	2019	2020	2021
vraždy	12 %	13 %	20 %
násilná kriminalita	10 %	9 %	9 %
mravnostní kriminalita	7 %	6 %	7 %
krádeže vloupáním	6 %	5 %	6 %
krádeže prosté	7 %	6 %	5 %
ostatní majetková kriminalita	8 %	9 %	7 %
majetková kriminalita	7 %	6 %	6 %
ostatní kriminalita	9 %	8 %	9 %
obecná kriminalita	8 %	7 %	8 %
zbývající kriminalita	10 %	10 %	11 %
hospodářská kriminalita	10 %	9 %	12 %
<b>CELKOVÁ KRIMINALITA</b>	<b>9 %</b>	<b>8 %</b>	<b>9 %</b>



Obrázek 31 – Registrovaná kriminalita spáchaná cizinci na území České republiky mezi lety 2011 až 2021. (Zdroj: policie.cz, 2022)

### Slovenská republika

Vývoj kriminality spáchané cizinci na území Slovenské republiky v době působení pandemie covid-19 (2020-2021) je srovnatelný s vývojem na české straně hranic. V roce 2019 se musela slovenská policie zabývat 1418 (pokles o 4 %) trestnými činy spáchanými cizinci. V roce 2020 zaznamenala slovenská policie značný pokles kriminality spáchané cizinci. Rok 2020 skončil pro Slovensko s bilancí 1111 (pokles o 22 %) trestných činů. Rok 2021 skončil s bilancí 1129 (nárůst o 2 %) trestných činů. Za sledované období vrostl počet trestných činů spáchaných cizinci na území Slovenské republiky o 7 %. Budoucí vývoj kriminality páchané cizinci na Slovensku bude s největší pravděpodobností totožný s budoucím vývojem v České republice. (minv.sk, 2022)



Obrázek 32 – Registrovaná kriminalita spáchaná cizinci na území Slovenské republiky mezi lety 2011 až 2021. (Zdroj: minv.sk, 2022)

### 7.4.3 Kriminalita spáchaná dětmi

Děti, osoby mladší 18 – ti let jsou v policejní statistice rozděleny podle věku na dvě skupiny: nezletilí – osoby do 15 roku života a nezletilý – osoby mezi 15 až 18 rokem života. V rámci této práce jsou obě skupiny vedeny dohromady pod označením děti. Děti se podílí na objasněné kriminalitě přibližně 4 %, roce 2021 klesl tento podíl na 3 %. Celkový počet dětských pachatelů mezi lety 2011 až 2021 poklesl o 63 %. (policie.cz, 2022)

Dětská kriminalita zažívala od roku 2017 do příchodu pandemie covid-19 mírný nárůst. V roce 2019 bylo odhaleno 3361 (nárůst o 6 %) dětských pachatelů. V roce 2020 byl u dětské kriminality zaznamenán propad o 600 případů, rok nakonec skončil s bilancí 2781 (pokles o 17 %) registrovaných skutků. Rok 2021 byl rovněž ve znamení úbytku dětské kriminality. Rok 2021 skončil s bilancí 2535 (pokles o 9 %) trestných činů. (policie.cz, 2022)

Největší podíl mají dětské pachatele u mravnostní kriminality, kde se ve značné míře dopouští trestných činů jako pohlavní zneužití ostatní (§ 187/1, 3, 4), dětská pornografie a zneužití dítěte k ní (§ 192, § 193). U násilné kriminality mají dětské pachatele značný podíl na trestných činech loupež (§ 173) a úmyslné ublížení na zdraví (§ 145-146a). U ostatní kriminality se dětské pachatele dopouštějí trestných činů: maření výkonu úředního rozhodnutí (§ 337), poškození cizí věci (§ 228/2) a sprejství výtržnictví (§ 358). Z majetkové kriminality se dětské pachatele dopouštějí krádeží vloupáním. (40/2009) (police.cz, 2022)



Obrázek 33 – – Registrovaná kriminalita spáchaná dětmi na území České republiky mezi lety 2011 až 2021. (Zdroj: policie.cz, 2022)

### Slovenská republika

Na území Slovenské republiky dochází k dlouhodobému a stabilnímu poklesu dětské kriminality, přesto je počet dětských pachatelů na Slovensku obdobný jako v Česku. V roce 2019 bylo Policií Slovenské republiky registrováno 2888 (pokles o 5 %) dětských pachatelů. V roce 2020 se počet dětských pachatelů snížil o 300 a rok skončil s bilancí 2544 (pokles o 12 %) trestných činů. V roce 2021 bylo registrováno 2441 (pokles o 4 %) dětských pachatelů. Příchod pandemie covid-19 měl obdobný efekt na kriminalitu dětí na Slovenku stejně jako v Česku. Celkový počet dětských pachatelů mezi lety 2011 až 2021 poklesl o 35 %. (minv.sk, 2022)



Obrázek 34 – Registrovaná kriminalita spáchána dětmi na území Slovenské republiky mezi lety 2011 až 2021. (Zdroj: minv.sk, 2022)



#### 7.4.4 Kriminalita spáchaná pachateli pod vlivem alkoholu

Podle Organizace pro hospodářskou spolupráci a rozvoj (OECD) byla Česká republika v roce 2019 na 3. místě ve spotřebě čistého alkoholu. Čistým alkoholem je myšlena pouze lihová část alkoholického nápoje. Průměrný občan starší 15 - ti let měl v roce 2019 spotřebu 11,9 litrů čistého alkoholu. Většími konzumenty čistého alkoholu jsou pak pouze Rakušané a Litevci. Aktuálnější údaje bohužel nebyly ze strany OECD k dispozici. (Data.oecd.org, 2021)

Další údaje o spotřebě alkoholu v ČR poskytuje Český statistický úřad, nejaktuálnější údaje pochází z roku 2020. ČSÚ rozpočítává spotřebu alkoholu i na osoby starší 15 - ti let. Z dat ČSÚ tedy vyplývá, že od roku 2011 do roku 2019 včetně, zkonzumoval průměrný český konzument 174 litrů alkoholu za rok (9,9 l čistého alkoholu na osobu), z toho 147 litrů bylo tvořeno pivem. V roce 2020 s příchodem pandemie covid-19 a vládních opatření, poklesla spotřeba alkoholu na 166,7 litrů na osobu (9,7 l čistého alkoholu na osobu), u piva se jedná o pokles ze 147 litrů na osobu na 139,9 litrů na osobu. (Lfl.cumi.cu, 2021) (ceskovdatech.cz, 2021)

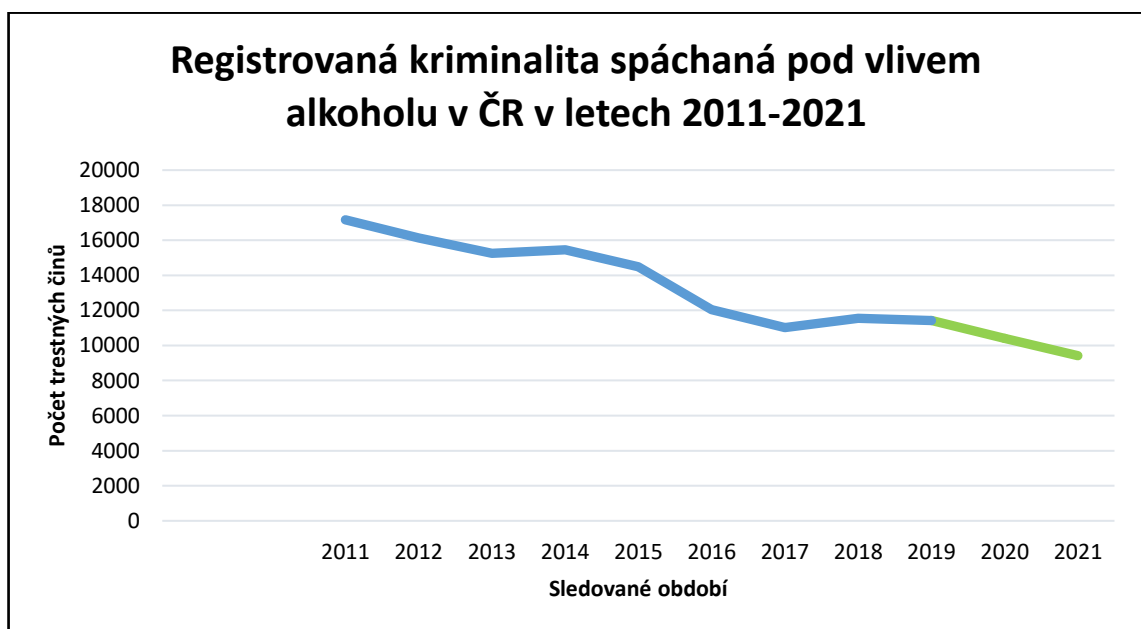
Pokud jsou údaje porovnány s kriminalitou spáchanou pod vlivem alkoholu, která značně poklesla, může to na první pohled působit, že úbytek konzumace alkoholu má přímý vliv na páchaní trestné činnosti v opilosti. Avšak při bližším pohledu na pokles zkonzumovaného alkoholu na osobu, lze zpozorovat, že poklesl pouze počet litrů zkonzumovaného piva. Prodej piva tvoří téměř polovinu tržeb (v průměru 38 %) všech hospod a obdobných zařízeních, které byly většinu roku 2020, kvůli vládním nařízením, zavřené. Dle společnosti Dotykačka<sup>6</sup> poklesl počet litrů piva prodávaných v hospodách o 50 milionů litrů a narostl počet kupovaného piva v obchodech o 30 milionů litrů, narostl rovněž prodej tvrdšího alkoholu a vína. Lidé tedy nepřestali pít alkohol během pandemie covid-19, došlo pouze k omezení nárazové konzumace velkého množství alkoholu. Lidé stále pijí alkoholické nápoje pouze v menších dávkách a často s větším obsahem alkoholu. (policie.cz, 2022) (Lfl.cumi.cu, 2021) (ceskovdatech.cz, 2021) (Dpolicie.cz, 2022)

---

<sup>6</sup> Spolehlivý pokladní systém Dotykačka – dostupné na adrese: [www.dotykacka.cz](http://www.dotykacka.cz)

V roce 2019 bylo registrováno v tuzemsku 11 429 (pokles o 1 %) trestných činů, během nichž byli pachatelé pod vlivem alkoholu. V letech 2020 a 2021 se počet trestných činů spáchaných pod vlivem alkoholu shodně snížil o 1000 případů za rok. V roce 2020 bylo registrováno 10 405 (pokles o 9 %) případů a v roce 2021 bylo registrováno 9 419 (pokles o 10 %) případů. (policie.cz, 2022)

Nejčastěji je alkohol v krvi pachatele zjištěn u trestných činů spadajících do zbývající kriminality. Více než padesát procent všech pachatelů pod vlivem alkoholu se dopustilo trestného činu ohrožení pod vlivem návykové látky, opilství (§ 274, § 360) (pozn. počet veškerých registrovaných trestných činů opilství není totožný s kolonkou pod vlivem alkoholu). Druhým nejčastěji páchaným skutkem pod vlivem alkoholu jsou trestné činy vedeny pod souhrnným názvem dopravní nehody silniční nedbalostní (§ 143, § 147, § 148, § 273, § 274, § 277, § 360), které tvoří až dvacet procent všech trestných činů spáchaných pod vlivem alkoholu. Posledními skutky, při jejichž páchání jsou pachatelé často pod vlivem alkoholu, jsou trestné činy ze zbývající kriminality maření výkonu úředního rozhodnutí (§ 337) a trestné činy z násilné kriminality úmyslné ublížení na zdraví (§ 145 - 146a). Během let 2020 a 2021 všechny výše zmíněné skutky poklesly. (data.oecd.org, 2019) (lf1.cuni.cz, 2021) (ceskovdatech.cz, 2021) (policie.cz, 2022) (40/2009)



Obrázek 35 – Registrovaná kriminalita spáchaná pod vlivem alkoholu na území České republiky mezi lety 2011 až 2021. (Zdroj: policie.cz, 2022)

### Slovenská republika

V roce 2019 bylo na území Slovenské republiky spácháno 8237 (nárůst o 1 %) trestných činů, během nichž byl pachatel pod vlivem alkoholu. V roce 2020 je možné pozorovat drobný úbytek opilých pachatelů, který zanechává rok 2020 s bilancí 7957 (pokles 3 %) trestných činů spáchaných pod vlivem alkoholu. V roce 2021 slovenská policie registrovala 7698 (pokles o 3 %) trestných činů při nichž byl pachatel pod vlivem alkoholu. Za sledované období (s výjimkou roku 2011) poklesla kriminalita spáchaná pod vlivem alkoholu na území Slovenské republiky o 24 %. (minv.sk, 2022)



Obrázek 36 – Registrovaná kriminalita spáchaná pod vlivem alkoholu na území Slovenské republiky mezi lety 2011 až 2021 (Zdroj: minv.sk, 2022).

#### 7.4.5 Kriminalita spáchaná pod vlivem omamných a psychotropních látek

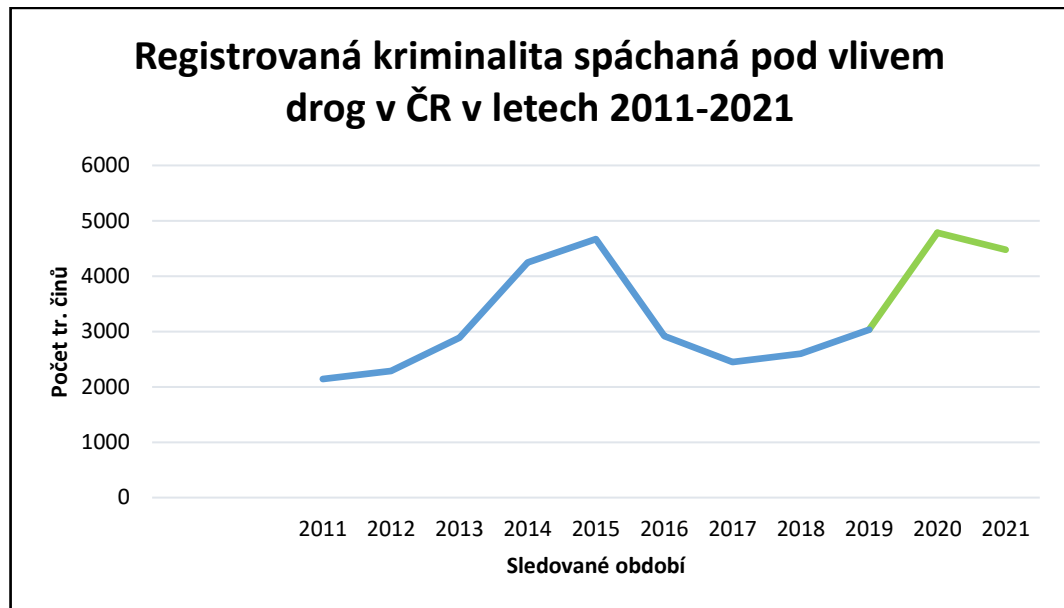
Policie České republiky neuvádí ve své statistice trestné činy spáchané pod vlivem omamných a psychotropních látek (ve zkratce OPL). Policie uvádí pouze údaje, zda byl skutek spáchan pod vlivem návykové látky včetně alkoholu. Níže uvedená data o drogové kriminalitě byla zjištěna pomocí matematického výpočtu: spáchano pod vlivem odečteno spáchano pod vlivem alkoholu. Policie rovněž u drogové kriminality neuvádí, zda se jedná o primární<sup>7</sup> nebo sekundární<sup>8</sup> drogovou kriminalitu. Výsledkem je, že podle údajů zveřejněných v policejní zprávě za rok 2020 a 2021 je uvedeno, že se v roce 2020 odehrálo na území České republiky 4191 trestných činů drogové kriminality a v roce 2021 se odehrálo 4196 (nárůst o 0,1 %) trestných činů drogové kriminality. Údaje zveřejněné v policejní zprávě se neshodují s údaji získané pomocí výpočtu. Nejedná se o chybu, policie pouze nezveřejnila, zda se jedná o výše zmíněnou primární nebo sekundární drogovou kriminalitu. Zatímco v případě výpočtu v práci se jedná jak o primární, tak o sekundární drogovou kriminalitu uvedenou v policejní statistice. (policie.cz, 2022) (mvcr.cz, 2019) (policie.cz, covid-19, 2022)

Do roku 2015 lze pozorovat u kriminality spáchané pod vlivem OPL růst, který se po roce 2015 změnil v pokles, avšak v roce 2020 se vrátil na úroveň z roku 2015. V roce 2019 bylo policií registrováno 3064 (nárůst o 17 %) trestných činů spáchaných pod vlivem OPL. V roce 2020 byl registrován vysoký nárůst drogové kriminality, rok 2020 skončil bilancí 4784 (nárůst o 58 %) trestných činů spáchaných pod vlivem OPL. V roce 2021 bylo registrováno 4477 (pokles o 6 %) trestných činů v souvislosti s drogovou kriminalitou. Celkově za sledované období v letech 2011 až 2021 počet skutků drogové kriminality vzrostl o 109 %. (mvcr.cz, 2019) (policie.cz, 2022) (policie.cz, covid-19, 2022)

---

<sup>7</sup> Primární drogová kriminalita – jedná se o trestné činy související s neoprávněným nakládáním s nelegálními OPL.

<sup>8</sup> Sekundární drogová kriminalita – jedná se o trestné činy spáchané v souvislosti s OPL.



Obrázek 37 – Registrovaná kriminalita spáchaná pod vlivem omamných a psychotropních látek na území České republiky v letech 2011 až 2021. (Zdroj: policie.cz, 2022)

### Slovenská republika

Policie Slovenské republiky na rozdíl od Policie České republiky uvádí ve své statistice drogovou kriminalitu. Avšak i přes obdobné zákony obou zemí je na místě si položit otázku, co všechno považuje slovenská policie za drogu. Údaje o drogové kriminalitě ve statistice slovenské policie jsou velmi nízké ve srovnání s údaji, které uvádí o drogové kriminalitě česká policie. (minv.sk, 2022) (policie.cz, 2022)

V roce 2019 bylo registrováno na území Slovenské republiky 206 (nárůst o 30 %) trestných činů drogové kriminality. V roce 2020 bylo registrováno 191 (pokles o 7 %) skutků drogové kriminality a v roce 2021 bylo registrováno 255 (nárůst o 34 %) trestných činů drogové kriminality. Celkově vzrostl počet případů drogové kriminality za sledované období o 106 %. (minv.sk, 2022)



Obrázek 38 – Registrovaná kriminalita spáchaná pod vlivem omamných a psychotropních látek na území Slovenské republiky v letech 2011 až 2021. (Zdroj: minv.sk, 2022)

#### 7.4.6 Šíření

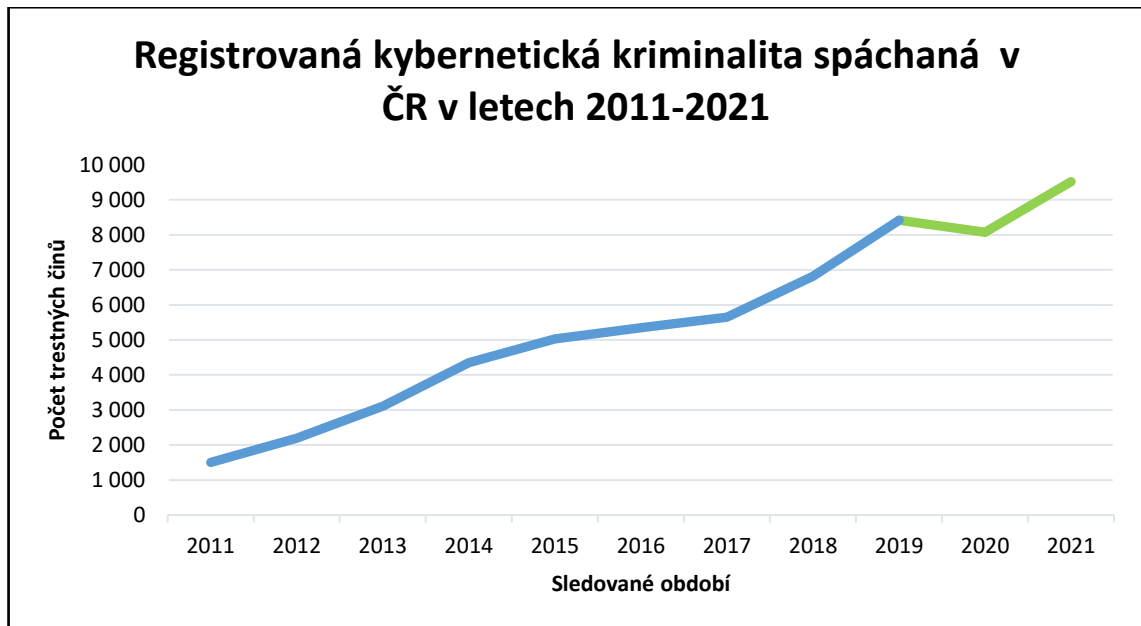
#### 7.4.7 Kybernetická kriminalita

Kriminalita spáchaná v kybernetickém prostředí nemá v policejní statistice vlastní klasifikaci. Nicméně policie si je problematiky kriminality v kybernetickém prostředí vědoma a aktivně se jí zabývá. V roce 2019 bylo policií registrováno 8417 (nárůst o 24 %) skutků odehrávající se v internetovém prostředí. V roce 2020, z důvodu snížení dolní hranice částky, za kterou je skutek považován za trestný čin z 5000 Kč na 10 000 Kč (viz. kapitola 7.3.4.1), poklesl počet skutků kriminality na internetu o 400 registrovaných skutků a rok 2020 skončil s bilancí 8047 (pokles o 4 %). V roce 2021 můžeme pozorovat masivní nárůst kybernetické kriminality. V roce 2021 bylo registrováno 9518 (nárůst o 18 %) trestných činů spáchaných na internetu. Celkový počet trestných činů na internetu vzrostl za sledované období o 533 %. (policie.cz, 2022) (policie.cz, 2021) (policie.cz, covid-19, 2022) Jelikož Policie ČR neuvádí ve svých statistikách, zda se trestný čin odehrál v kyberprostoru či nikoliv, je nutné se ohledně kriminality na internetu spoléhat na data zpracovaná policií (viz obr. níže). (policie.cz, covid-19, 2022)

Pro detailnější vývoj jednotlivých trestných činů odehrávajících se v kyberprostoru je nutné sledovat trestné činy, které se v naprosté většině případů odehrají na internetu. První trestný čin nevyskytující se v dnešní době téměř nikde jinde než v kyberprostoru, je šíření pornografie (§ 191). V roce 2019 byl tento skutek prokázán v 99 případech. V roce 2020 vzrostl skutek o 14 případů na 113 trestných činů a v roce 2021 vzrostl na 124 případů. Následuje trestný čin porušení autorského práva (§ 270). Tento trestný čin byl v roce 2019 spáchán v 316 případech. V roce 2020 poklesl na 210 případů, avšak v roce 2021 vzrostl na 361 trestných činů. Jako poslední trestné skutky odehrávající se čistě v kyberprostoru jsou trestné činy vedeny pod souhrnným názvem poškození a zneužití záznamu na nosiči informací (§ 230, § 231 a § 232). Tato trojice trestných skutků narostla zřejmě nejvíce. V roce 2019 bylo prokázáno 1092 těchto skutků. V roce 2020 se odehrálo 1287 skutků a roce 2021 narostl počet skutků téměř o 400 na 1866 trestných činů. (policie.cz, 2022)

Pokud by se skutky spáchané v kyberprostoru v letech 2020 až 2021 vyvíjely podle právních předpisů z roku 2019, překonal by rok 2020 hranici 10 000 trestných činů v kyberprostoru a v roce 2021 možná i hranici 12 000 trestných činů. Jedná se pochopitelně pouze o odhad.

Budoucí vývoj kriminality v kyberprostoru není možné vidět pozitivně, vzhledem k dosavadnímu vývoji. Rok 2020 byl pro většinu světové populace ve vyspělých státech specifický tím, že kvůli nemoci covid-19 trávili lidé v kyberprostoru daleko více času, než by chtěli, to samé platí i o kriminální části společnosti. Je tedy možné, že po ústupu pandemie covid-19 ubude i kriminalita v kyberprostoru, alespoň dočasně. (policie.cz, 2021)



Obrázek 39 – Registrovaná kriminalita spáchaná na internetu na území České republiky mezi lety 2011 až 2021. (zdroj: policie.cz, covid-19, 2022)

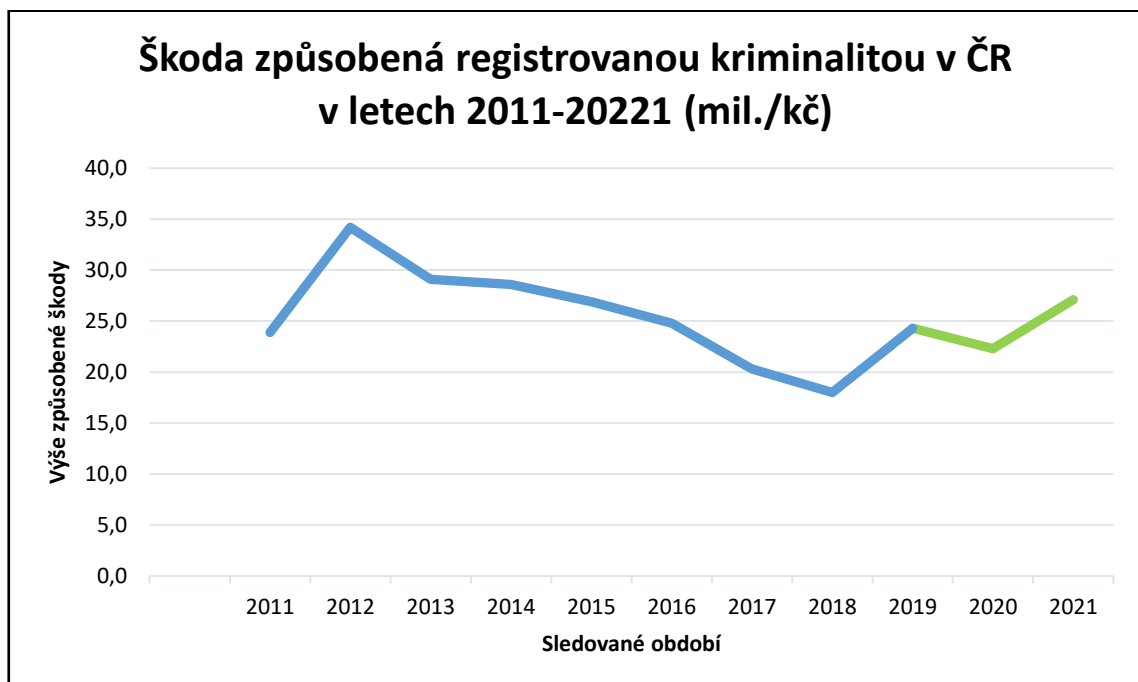
### Slovenská republika

Bohužel se mi nepodařilo získat informace o kriminalitě v kyberprostoru na území Slovenské republiky, ale lze předpokládat obdobný vývoj, jaký zažívá Česká republika.



#### 7.4.8 Škoda způsobená páčáním trestné činnosti

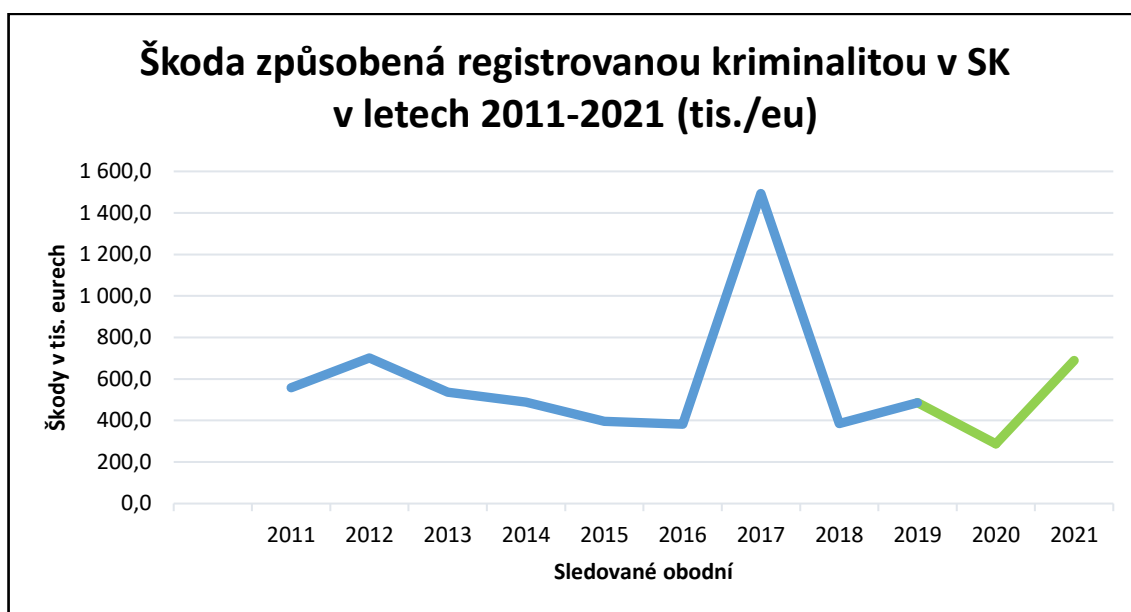
Od roku 2012 škoda vzniklá páčáním registrované trestné činnosti klesala až do roku 2018. V roce 2019 byla policií registrována škoda ve výši 24,3 mil. Kč (nárůst o 35 %). V roce 2020 s příchodem pandemie covid-19 škoda poklesla na 22,3 mil. Kč (pokles o 8 %). V roce 2021 škoda z trestné činnosti opět narostla a to na 27,1 mil. Kč (nárůst o 22 %). Celková výše škody za sledované období vzrostla o 13 %. Škoda způsobená páčáním trestné činnosti v roce 2021 neúměrně vzrostla oproti celkovému počtu registrovaných trestných činů v daném kalendářním roce. (police.cz, 2022) (policie.cz, covid-19, 2022)



Obrázek 40 – Škoda způsobená registrovanou kriminalitou na území České republiky v letech 2011-2021 vyjádřená v mil./ CKZ. (Zdroj: policie.cz, 2022)

### Slovenská republika

Škoda vzniklá při páčání trestné činnosti na území Slovenské republiky má obdobný vývoj jako škoda spáchaná na Českém území, s výjimkou roku 2017, kdy škoda vzniklá páčáním kriminality na Slovensku předčila škodu v České republice. Za rok 2019 byla na území Slovenské republiky registrována škoda vzniklá páčáním trestné činnosti ve výši 486,1 tis. Eur (nárůst o 26 %). V roce 2020 celková škoda vzniklá páčáním registrované trestné činnosti na slovenském území poklesla a skončila na hodnotě 287,6 tis. Eur (pokles o 40 %). V roce 2021 škoda na Slovensku masivně vzrostla na 689,1 tis. Eur (nárůst o 140 %). Celková škoda vzniklá páčáním trestné činnosti za sledované období vzrostla o 23 %.



Obrázek 41 – Škoda způsobená registrovanou kriminalitou na území Slovenské republiky v letech 2011-2021 vyjádřená v tis./EUR. (Zdroj: mivn.sk, 2022)

## 8 OVĚŘENÍ HYPOTÉZ

Cílem této kapitoly je vyvrátit nebo potvrdit hypotézy položené v kapitole č. 5 (Metody užitě v práci) a prezentovat výsledky získané v praktické části práce. Současně tato kapitola obsahuje komentář ke statistice trestných činů.

### Ověření hypotéz

- Pandemie covid-19 a s ní související vládní nařízení měla vliv na vývoj kriminality.

Hypotéza potvrzena. Pandemie covid-19 a s ní související vládní nařízení měla povětšinou pozitivní vliv na vývoj kriminality na území České republiky. Během let 2020 a 2021 se celková kriminalita snížila téměř o čtvrtinu ve srovnání s rokem 2019.

Vládní nařízení společně s danou nemocí značně ztížily páchání určité trestné činnosti. Nejvíce vládní nařízení uškodily pachatelům dopouštějící se majetkové trestné činnosti a hospodářské trestné činnosti.

Pokles hospodářské kriminality byl dán především nejistotou vyvolanou pandemií covid-19 a snahou lidí a podniků se finančně připravit na nejistou budoucnost. Díky tomu lidé utráceli své finanční prostředky v menší míře a s větší rozvahou. Uzavření hranic zkomplikovalo ilegálním cizincům možnost opatřit si nelegální doklady k pobytu na území České republiky.

Omezení možnosti pohybu osob, během pandemie covid-19, mělo za následek úbytek dopravních nehod a s tím související úbytek trestných činů vedených ve zbylé kriminalitě jako dopravní nehody silniční nedbalosti. Příchod pandemie také přiměl mnoho lidí plnit své finanční povinnosti vůči státu formou zdravotního pojištění nebo rodinným příslušníkům formou povinné výživy.

Na ukončení stagnace násilné kriminality se podílelo několik vládních nařízení současně. Bohužel radost z úbytku násilné kriminality poněkud kazí nárůst mravnostní kriminality, kde je možné nalézt trestný čin šíření nakažlivé nemoci. Ačkoliv trestný čin šíření nakažlivé nemoci znatelně narostl, nebyl z mravnostní kriminality jediným rostoucím trestným činem.

Největší vliv na kriminalitu během pandemie covid-19 mělo bezpochyby vyhlášení nouzového stavu, díky kterému mohla vláda vydávat zbylá opatření. V kapitole Kriminalita během jednotlivých měsíců (7.2) je možné pozorovat, jak se během jednotlivých měsíců měnil počet registrovaných trestných činů v závislosti na platnosti nouzového stavu. Před příchodem pandemie covid-19 nebyl rozdíl, v počtu trestných činů spáchaných během jednotlivých měsíců příliš znatelný. Po vyhlášení nouzového stavu, byla kriminalita během

jednotlivých měsíců, kdy nouzový stav platil, několikanásobně nižší než během měsíců, kdy nouzový stav neplatil. Tento stav kriminality je možné pozorovat v České i ve Slovenské republice současně. Avšak i přes zavedení nouzového stavu nepřestalo platit, že leden je měsíc s největším počtem registrovaných trestných činů a prosinec je měsíc s nejmenším počtem registrovaných trestných činů.

- Během pandemie covid-19 došlo k poklesu trestných činů spadající do krádeží prostých.

Hypotéza potvrzena. Krádeží prostých a majetkových trestných činů ztelně ubylo za období pandemie covid-19. V roce 2020 a 2021 byl u krádeží prostých zaznamenán největší úbytek za sledované období. Na úbytku krádeží prostých měla také vliv reorganizace statistiky trestných činů ze strany Policie ČR a změna výše částky, za kterou je skutek považován za trestný čin. Přesto vládou vydaná nařízení k zamezení šíření nemoci covid-19 měla jistě větší na vliv úbytek krádeží prostých než reorganizace statistiky trestných činů.

Uzavřením státních hranic přišli kapsáři o potencionální oběti z řad turistů. Zákazy vycházení vyprázdnily dříve přeplněné ulice a náměstí, a ještě více znemožnily drobným zlodějům v páchání trestné činnosti. Uzavření hranic také znemožnilo přepravovat uloupená motorová vozidla mimo území České republiky.

Uzavření většiny maloobchodů, restaurací, hospod atd. znemožnilo zlodějům se v daných zařízeních dopustit trestných činu náležící do krádeží prostých. Supermarkety, ačkoliv zůstaly otevřené po celé období pandemie covid-19, měly zavedeny zvláštní režimy, které komplikovaly pachatelům provádět v daných zařízeních majetkovou trestnou činnost.

Přestože došlo ke zvýšení hranice částky, od které je přestupek považován za trestný čin a počet trestných činů se snížil přibližně o čtvrtinu, dosáhla škoda způsobená pácháním trestné činnosti za rok 2021 ohromné hodnoty. Pachatelé majetkové kriminality byli zřejmě kvůli omezujícím faktorům donuceni, více přemýšlet nad způsoby provedení majetkových trestných činů.

- Během pandemie covid-19 vzrostl počet registrovaných trestných činů související s domácím násilím.

Hypotéza vyvrácena. Naopak během působení pandemie covid-19 registrované trestné činy související s domácím násilím poklesly. Svůj podíl na úbytku domácího násilí má nepochybně uzavření podniků prodávající alkoholické nápoje, díky kterým ubylo osob užívající nárazové množství alkoholu, s čímž zřejmě souvisí i úbytek násilné kriminality.

Na druhou stranu je nutné zdůraznit, že během pandemie covid-19 byly jednotlivé rodiny izolovány od společnosti. Například zavedená online forma vyučování znemožnila učitelům fyzický kontakt s žáky a znemožnila odhalit potencionální případy domácího násilí na dětech. Nabízí se tedy otázka, zda počet skutků domácího násilí skutečně poklesl nebo zda narostla latentní kriminalita.

- Vývoj kriminality během pandemie covid-19 na území České republiky byl obdobný jako vývoj kriminality na území Slovenské republiky za stejné časové období.

Hypotéza vyvrácena. Vývoj kriminality byl v obou státech během pandemie covid-19 u naprosté většiny druhů kriminality odlišný. V roce 2020 kriminalita v České republice značně poklesla, zatímco kriminalita na území Slovenské republiky v roce 2020 nezaznamenala žádnou výraznější změnu ve vývoji oproti předchozím obdobím. V roce 2021 můžeme u některých druhů kriminality na území Slovenské republiky pozorovat obdobný vývoj, který mohl být pozorován u kriminality v České republice v roce 2020.

Několik málo výjimek společného vývoje kriminality během pandemie covid-19, byl zaznamenán u specifík objasněných trestných činů. Obdobný vývoj je možné pozorovat u kriminality spáchané dětmi a cizinci, výše škody způsobená pácháním trestné činnosti a nízkým počtem vražd.

### Policejní statistika

Po prostudování dokumentů statistik trestných činů, musím bohužel konstatovat, že statistika, zpracovaná Policií Slovenské republiky, si za sledované období neprošla žádnou formální ani vizuální úpravou a díky tomu je práce s ní mnohem pohodlnější a přehlednější. Na druhou stranu průběžné upravování statistiky trestných činů ze strany Policie České republiky je důkazem, že se Policie ČR neustále vyvíjí a snaží se držet krok s trendy v kriminalitě. I když přesunutí trestného činu neoprávněné opatření, padělání a pozměňování platebního prostředku (§ 234) v roce 2021 z hospodářské kriminality do majetkové kriminality, osobně považuji za neopodstatněný krok a předpokládám, že v nejbližších letech bude trestný čin vrácen zpět do hospodářské kriminality. (40/2009)

Statistika trestné činnosti Policie České republiky ve svém aktuálním vydání obsahuje většinu potřebných údajů o trestných činech a pachatelích. Přesto bych byl rád za několik údajů ke kriminalitě a pachatelům navíc. Jedná se o:

- Údaje o kriminalitě spáchané v kyberprostoru – Kriminalita v kyberprostoru bude vzhledem k rozvoji technologií nadále stoupat. Proto věřím, že by bylo vhodné doplnit do statistiky kolonku „spácháno v kyberprostoru.“
- Podrobnější údaje o drogové kriminalitě – Drogová kriminalita je v české statistice kriminality uvedena poněkud stručně. Ve statistice není uvedeno, zda se jedná o primární nebo sekundární drogovou kriminalitu. Statistika rovněž neuvádí, zda droga užitá při páchaním trestné činnosti byla „měkká“ nebo „tvrdá.“
- Rozdělení pachatelů na základě pohlaví – Do roku 2015 policie uváděla počet ženských pachatelů trestné činnosti. Tento údaj pomáhal vytvářet lepší obraz o kriminalitě a jeho odstranění považuji za chybu, ale jsem si celkem jist, že odebrání tohoto údaje nebylo z vůle policie.

## ZÁVĚR

Pandemie covid-19 a s ní související vládní nařízení měla vliv na ukončení stagnace kriminality, která byla specifická pro některé druhy kriminality od roku 2018 na území České republiky. Většina druhů kriminality zažila největší pokles za sledované období. Je nutné zdůraznit, že značný podíl na poklesu kriminality (zejména majetkové kriminality) měla úprava trestního zákoníku. Některé trestné činy byly v rámci statistiky přesunuty do jiného druhu kriminality, což značně komplikuje možnost porovnávání vývoje kriminality s předchozími obdobími. Přesto u většiny druhů kriminality bylo možné pozorovat značný a nepravidelný pokles, který zanechal většinu druhů kriminality na své nejnižší hodnotě za sledované období. Výjimku tvoří pouze mravnostní kriminalita, která se nachází na nejvyšší hodnotě za sledované období.

U specifických skupin podílejících se na páčání trestné činnosti došlo k významnému omezení počtu spáchaných skutků. Největší úbytek trestné činnosti je možné pozorovat u cizinců. Uzavření hranic mělo pozitivní vliv na trestnou činnost prováděnou cizinci na území České i Slovenské republiky. Ubylo rovněž dětských pachatelů a pachatelů pod vlivem alkoholu. Zřejmě díky zákazu vycházení a zákazu provazování maloobchodních a pohostinných služeb.

V roce 2020 poklesla kriminalita spáchaná v kyberprostoru, kvůli obdobnému důvodu jako majetková kriminalita, ale i přesto v roce 2021 dosáhla kriminalita spáchaná v kyberprostoru své historické maximální hodnoty. V roce 2021 se rovněž značně zvýšila škoda způsobená páčáním trestné činnosti, a to přes fakt, že trestných činů v daném roce značně ubylo.

Původní odhad budoucího vývoje kriminality byl, že většina druhů kriminality bude v nejbližších letech stagnovat, případně lehce klesat, s výjimkou mravnostní a kybernetické kriminality, které budou vyžadovat zvýšenou pozornost ze strany policie. Avšak vzhledem k ruské invazi na Ukrajinu z 24. února 2022 a příchodu velkého množství uprchlíků z Ukrajinské republiky na území České republiky, nelze vyloučit růst kriminality.

Z případného budoucího růstu kriminality nebude možné vinit pouze nově příchozí uprchlíky z Ukrajiny. Finanční a energetická krize vyvolaná pandemií covid-19, válkou na Ukrajině a nepromyšlenými politickými rozhodnutími, přivede mnoho lidí do tíživé finanční situace, která může spoustu lidí dohnat k páčání trestné činnosti.

## SEZNAM POUŽITÉ LITERATURY

1/2013 – Rozhodnutí prezidenta republiky o amnestii ze dne 1. ledna 2013. *Zákony pro lidi – Sbírka zákonů ČR v aktuálním konsolidovaném znění* [online]. Copyright © AION CS, s.r.o. 2010 [cit. 23.03.2022]. Dostupné z: <https://www.zakonyprolidi.cz/cs/2013-1>

110/1998 - ÚSTAVNÍ ZÁKON ze dne 22. dubna 1998 o bezpečnosti České republiky. Dostupné z: <https://www.zakonyprolidi.cz/cs/1998-110>

333/2020 – Zákon č. 333 ze dne 22. července 2020, kterým se mění zákon č. 40/2009 Sb., trestní zákoník, ve znění pozdějších předpisů, zákon č. 141/1961 Sb., o trestním řízení soudním (trestní řád), ve znění pozdějších předpisů, a některé další zákony. Dostupné z: <https://www.zakonyprolidi.cz/cs/2020-333>

40/2009 – Zákon ze dne 8. ledna 2009 trestní zákoník. Dostupné z <http://zakony.centrum.cz/trestni-zakonik/>

BKA.de, 2022 BKA - PCS 2021. [online] [cit. 28. 04. 2022]. Dostupné z: [https://www.bka.de/EN/CurrentInformation/PoliceCrimeStatistics/2021/pcs2021\\_node.html](https://www.bka.de/EN/CurrentInformation/PoliceCrimeStatistics/2021/pcs2021_node.html)

BusinessInfo.cz, 2021 - Oficiální portál pro podnikání a export. *BusinessInfo.cz - Oficiální portál pro podnikání a export* [online]. Copyright © 1997 [cit. 09.02.2022]. Dostupné z: <https://www.businessinfo.cz/>

ceskovdatech.cz, 2021 - Spotřeba alkoholu | Česko v datech. *Česko v datech* [online]. Copyright © 2021, Česko v datech [cit. 02.02.2022]. Dostupné z: <https://www.ceskovdatech.cz/clanek/157-spotreba-alkoholu/>

Ct.24.cz, 2018 – V Německu analyzují kriminalitu migrantů. U Severoafricanů je nadprůměrná, uprchlíci z Asie zákon téměř neporušují — ČT24 — Česká televize. *ČT24 — Nejdůvěryhodnější zpravodajský web v ČR — Česká televize* [online]. Copyright © Česká televize 1996 [cit. 22.01.2022]. Dostupné z: <https://ct24.ceskatelevize.cz/svet/2350426-v-nemecku-analyzují-kriminalitu-migrantu-u-severoafričanů-je-nadprůměrná-uprchlíci-z>

Czso.cz, 2021 Český statistický úřad. Počet cizinců v ČR. [cit. 28. 03. 2022] Dostupné z: [https://www.czso.cz/csu/cizinci/4-ciz\\_pocet\\_cizincu](https://www.czso.cz/csu/cizinci/4-ciz_pocet_cizincu)

Czso.cz, 2022 Český statistický úřad. Počet obyvatel ČR. [cit. 06. 04. 2022] Dostupné z: [https://www.czso.cz/csu/czso/obyvatelstvo\\_lide](https://www.czso.cz/csu/czso/obyvatelstvo_lide)



Data.oecd.org, 2019 - Health risks – Alcohol consumption – OECD Data. *OECD Data* [online]. Copyright © OECD [cit. 02. 02. 2022]. Dostupné z: <https://data.oecd.org/healthrisk/alcohol-consumption.htm>

Deník.cz, 2020 - *Pozor na hádky v kuchyni. Vrahy v Česku jsou hlavně partneři či příbuzní obětí.* Deník.cz - informace, které jsou vám nejbliž [online]. Copyright © [cit. 14.01.2022]. Dostupné z: <https://www.denik.cz/krimi/vrazda-v-kruhu-rodinnem-vrah-obet-kriminalista-novorozene-nasilna-smrt-20201119.html>

DIBLÍKOVÁ, Simona, 2016. *Analýza trendů kriminality v České republice v roce 2015* [online]. Praha: Institut pro kriminologii a sociální prevenci [cit. 2022-01-18]. Dostupné z: [http://www.ok.cz/iksp/p\\_stud.html](http://www.ok.cz/iksp/p_stud.html)

DPolicie.cz, 2021 - Dopravní nehody – Policie České republiky. *Úvodní strana – Policie České republiky* [online]. Copyright © 2021 Policie ČR, všechna práva vyhrazena [cit. 19.01.2022]. Dostupné z: <https://www.policie.cz/clanek/zverejnene-informace-2021-dopravni-nehody.aspx>

Epravo.cz, 2002 - Latentní kriminalita | epravo.cz. *EPRAVO.CZ – Váš průvodce právem – Sbírka zákonů, judikatura, právo* [online]. Copyright © EPRAVO.CZ, a.s. 1999 [cit. 18.01.2022]. Dostupné z: <https://www.epravo.cz/top/clanky/latentni-kriminalita-15571.html>

Eurydice.cz, 2021 - Česká-republika: Obyvatelstvo: Demografická situace, jazyky a náboženství | Eurydice. [online]. Dostupné z: [https://eacea.ec.europa.eu/national-policies/eurydice/content/population-demographic-situation-languages-and-religions-21\\_cs](https://eacea.ec.europa.eu/national-policies/eurydice/content/population-demographic-situation-languages-and-religions-21_cs)

Idnes.cz, 2022 – Vražda novináře Jana Kuciaka [online] [14.11.2021] Dostupné z: <https://www.idnes.cz/zpravy/archiv/vrazda-novinare-jana-kuciaka.K64322>

IKEA.com, 2021- Stereotypy kolem domácího násilí – IKEA. *IKEA.com – International homepage – IKEA*, vytvořeno 15. listopadu 2021 [online] [cit. 15. 01. 2022]. Dostupné z: <https://www.ikea.com/cz/cs/newsroom/corporate-news/vyzkum-ikea-domaci-nasili-je-v-ceske-spolecnosti-zatizeno-mnoha-stereotypy-pubd508a147>

JELÍNEK, Jiří a kolektiv, 2021. *Kriminologie*. 1. Praha: Nakladatelství Leges. ISBN 978-80-7505-499-2.

JELÍNEK, Jiří, 2019. *Trestní právo hmotné: obecná část, zvláštní část*. 7. Praha: Leges. ISBN 978-80-7502-380-3.

Karel Gott citát: Kriminalita v České republice v poslední době stoupla o 300 ... | Citáty slavných osobností. *Citáty slavných osobností: Největší sbírka citátů, myšlenek a aforismů* [online]. Dostupné z: <https://citaty.net/citaty/276701-karel-gott-kriminalita-v-ceske-republice-v-posledni-dobe-stou/>

Korona.gov.sk, 2021 - Koronavirus a Slovensko – Koronavirus a Slovensko. *Koronavirus a Slovensko – Koronavirus a Slovensko* [online] [cit. 03. 04. 2021]. Dostupné z: <https://korona.gov.sk/>

Koronavirus.mzcr.cz, 2020 – V České republice jsou první tři potvrzené případy nákazy koronavirem – Aktuální informace o COVID-19. *Aktuální informace o COVID-19 – Oficiální informační portál Ministerstva zdravotnictví České republiky* [online]. Copyright © 2022 [cit. 28.02.2022]. Dostupné z: <https://koronavirus.mzcr.cz/v-ceske-republice-jsou-prvni-tri-potvrzene-pripady-nakazy-koronavirem/>

Lf1.cuni.cz, 2021 - Evropani během první vlny pandemie omezili pití alkoholu. Neplatí to pro všechny - 1. lékařská fakulta Univerzity Karlovy. *1. lékařská fakulta Univerzity Karlovy* [online]. Copyright © 2022 [cit. 02.02.2022]. Dostupné z: <https://www.lf1.cuni.cz/evropani-behem-prvni-vlny-pandemie-omezili-piti-alkoholu-neplati-to-pro-vsechny>

MALOCCO, David E. V., 2014. *Criminal Profiling: A basic introduction*. 1. CreateSpace Independent Publishing Platform. ISBN 1500418587.

Martinková, M. 2015: K problematice obětí kriminality v České republice – výsledky výzkumné sondy – Ministerstvo vnitra České republiky. *Úvodní strana – Ministerstvo vnitra České republiky* [online]. Copyright © 2021 Ministerstvo vnitra České republiky, všechna práva vyhrazena [cit. 18.01.2022]. Dostupné z: <https://www.mvcr.cz/clanek/martinkova-m-k-problematice-obeti-kriminality-v-ceske-republice-vysledky-vyzkumne-sondy.aspx>

MATOUŠEK, Oldřich a Andrea MATOUŠKOVÁ, 2011. *Mládež a delikvence*. 3. Praha: Portál. ISBN 978-80-7367-825-8.

Minv.sk, 2022 - Štatistika kriminality v Slovenskej republike , Ministerstvo vnútra SR - Polícia. *Ministerstvo vnútra Slovenskej republiky* [online]. Copyright © 2007 [cit. 28. 04. 2022]. Dostupné z: <https://www.minv.sk/?statistika-kriminality-v-slovenskej-republike-xml>

Mvcr.cz, 2019 – Možnosti zjišťování míry a struktury sekundární drogové kriminality v podmínkách České republiky – Procesní modelování. *Úvodní strana – Ministerstvo vnitra*

České republiky [online]. Copyright © 2022 Ministerstvo vnitra České republiky. Všechna práva vyhrazena. [cit. 04. 04. 2022]. Dostupné z: <https://www.mvcr.cz/webpm/clanek/moznosti-zjistovani-miry-a-struktury-sekundarni-drogove-kriminality-v-podminkach-ceske-republiky.aspx>

Mvcr.cz, 2022 - Profilování pachatelů trestných činů – Ministerstvo vnitra České republiky. Úvodní strana – Ministerstvo vnitra České republiky [online]. Copyright © 2021 Ministerstvo vnitra České republiky, všechna práva vyhrazena [cit. 03.04.2022]. Dostupné z: <https://www.mvcr.cz/clanek/profilovani-pachatelu-trestnych-cinu.aspx>

NOVOTNÝ, Oto, Marie VANTUROVÁ a Pavel ŠÁMAL a kolektiv., 2010. *Trestní právo hmotné: Obecná část 1*. 6. Praha: Wolters Kluwer. ISBN 978-80-7357-509-0.

NOVOTNÝ, Oto, Rudolf VOKOUN a Pavel ŠÁMAL a kolektiv, 2010. *Trestní právo hmotné: zvláštní část 2*. 6. Praha: Wolter Kluwer. ISBN 978-80-7357-509-0.

onemocneni-aktualne.mzcr.cz, 2021 - Náповěda | Onemocnění aktuálně od MZČR. *Onemocnění aktuálně od MZČR* [online] [cit. 03. 04. 2021]. Dostupné z: <https://onemocneni-aktualne.mzcr.cz/covid-19--napoveda>

Opendatalab.cz, 2021 - ockovani.opendatalab.cz – COVID statistiky očkování [online] [14.11.2021]. Dostupné z: <https://ockovani.opendatalab.cz/statistiky>

Pikálková, Simona (ed.). 2004. *Mezinárodní výzkum násilí na ženách – Česká republika / 2003: příspěvek k sociologickému zkoumání násilí v rodině*. Sociologické studie / Sociological Studies 04:02. Praha: Sociologický ústav AV ČR. 152 s. ISBN 80-7330-054-0.

Policie.cz, 2021 - Nejčastější projevy kybernetické kriminality s odkazem na trestní zákoník – Policie České republiky. Úvodní strana – Policie České republiky [online]. Copyright © 2021 Policie ČR, všechna práva vyhrazena [cit. 31.01.2022]. Dostupné z: <https://www.policie.cz/clanek/nejcastejsi-projevy-kyberneticke-kriminality-s-odkazem-na-trestni-zakonik.aspx>

Policie.cz, 2022 – Kriminalita - Policie České republiky. Úvodní strana - Policie České republiky [online]. Copyright © 2022 Policie ČR, všechna práva vyhrazena [cit. 30.04.2022]. Dostupné z: <https://www.policie.cz/statistiky-kriminalita.aspx>

Policie.cz, covid-19, 2022 – Vývoj registrované kriminality v roce 2021 - Policie České republiky. Úvodní strana - Policie České republiky [online]. Copyright © 2022 Policie ČR,

všechna práva vyhrazena [cit. 30.04.2022]. Dostupné z: <https://www.policie.cz/clanek/vyvoj-registrovane-kriminality-v-roce-2021.aspx>

PoradcaPolicajta.sk, 2019- Dôvody prehodnotenia výšky malej škody ustanovenej Trestným zákonom | PoradcaPolicajta.sk. *PoradcaPolicajta.sk Vytvorené apr 11, 2019* | [online] [cit. 15.01.2022]. Dostupné z: <https://poradcapolicajta.sk/dovody-prehodnotenia-vysky-malej-skody-ustanovenej-trestnym-zakonom/>

Pravni prostor.cz, 2020- Hranice škody se v trestněprávních kauzách zvyšuje na dvojnásobek | Právní prostor. *Právní prostor | Informační web nejen pro právníky* [online]. Copyright © 1999 [cit. 16.01.2022]. Dostupné z: <https://www.pravni-prostor.cz/clanky/trestni-pravo/hranice-skody-se-v-trestnepravnich-kauzach-zvysuje-na-dvojnásobek>

Pravni prostor.cz, 2021 - Co je a co není trestným činem týraní osoby žijící ve společném obydlí v souvislostech domácího násilí | *Právní prostor | Informační web nejen pro právníky* [online]. Copyright © 1999 [cit. 15. 01. 2022]. Dostupné z: <https://www.pravni-prostor.cz/clanky/trestni-pravo/co-je-a-co-neni-trestnym-cinem-tyrani-osoby-zijici-ve-spolecnem-obydli-v-souvislostech-domaciho-nasili>

R 20/2006 - Usnesení Nejvyššího soudu ze dne 14. 9. 2005, sp. zn. 3 Tdo 1160/2005 R 20/2006 (tr.); Týraní osob ve společném obydlí. Stupeň nebezpečnosti pro společnost. Souběh trestných činů

Seznamzpravy.cz, 2019 – Soud spočítal novinám účet za „sestru Smrt“, o nevinné psaly 111krát jako o vrahovi – Seznam Zprávy. *Seznam Zprávy* [online]. Copyright © 1996 [cit. 22.01.2022]. Dostupné z: <https://www.seznamzpravy.cz/clanek/soud-spocital-novinam-ucet-za-sestru-smrt-o-nevinne-psaly-111krat-jako-o-vrahovi-66160>

SCHEINOST, Miroslav, 2020. *Analýza trendů kriminality v České republice v roce 2019* [online]. 1. Praha: Institut pro kriminologii a sociální prevenci [cit. 2022-01-18]. ISBN 978-80-7338-187-5. Dostupné z: <http://www.ok.cz/iksp/docs/462.pdf>

SK 227/2002 Z.z. Ústavný zákon č 227 z 11. apríla 2002 o bezpečnosti štátu v čase vojny, vojnového stavu, výnimočného stavu a núdzového stavu.

Sme.sk 2022- Aktuálne spravodajstvo - *Očkovanie proti Covid-19: Pozrite si, ako je na tom Slovensko - SME. SME* | Najnovšie správy z domova [online]. Copyright © Copyright 1997 [cit. 14.01.2022]. Dostupné z: <https://domov.sme.sk/c/22576865/ockovanie-koronavirus-vakcina-pocet.html>

Studium-psychologie.cz, 2020 – Myšlení, indukce a dedukce. *Studium psychologie* [online]. Copyright © 2020 Všechna práva vyhrazena [cit. 05.04.2022]. Dostupné z: <https://www.studium-psychologie.cz/obecna-psychologie/11-mysleni-myslenkove-operace.html>

VÁLKOVÁ, Helena, Josef KUČHTA a Jana HULMÁKOVÁ, 2019. *Základy kriminologie a trestní politiky: Beckovy mezioborové učebnice*. 3. Praha: C.H. Beck. ISBN 978-80-7400-732-3.

VELIKOVSKÁ, Martina, 2016. *Psychologie obětí trestných činů*. 1. Praha: Grada Publishing. ISBN 978-80-271-9173-4.

VESECKÁ, Renata a Jakub CHROMÝ, 2009. *Kriminalita, veřejnost a média: problémy, o nichž se příliš (ne)mluví*. 1. Praha: Linde Praha. ISBN 978-80-7201-772-0.

Vláda.cz, 2020 – Vláda ČR – Vládní usnesení související s bojem proti epidemii – rok 2020 | Vláda ČR. *Úvodní stránka | Vláda ČR* [online] [cit. 05. 04. 2022]. Dostupné z: <https://www.vlada.cz/cz/epidemie-koronaviru/dulezite-informace/vladni-usneseni-souvisejici-s-bojem-proti-epidemii-koronaviru---rok-2020-186999/>

Vláda.cz, 2021 - Vládní usnesení související s bojem proti epidemii – rok 2021 | Vláda ČR. *Úvodní stránka | Vláda ČR* [online] [cit. 05. 04. 2022]. Dostupné z: <https://www.vlada.cz/cz/epidemie-koronaviru/dulezite-informace/vladni-usneseni-souvisejici-s-bojem-proti-epidemii---rok-2021-193536/>

ZAVRŠNÍK, Aleš, 2017. *Kyberkriminalita: Právní monografie*. 1. Praha: Wolter Kluwer ČR. ISBN 978-80-7552-758-5.

## SEZNAM POUŽITÝCH SYMBOLŮ A ZKRATEK

TrZ Trestní zákoník

OPL Omamné a psychotropní látky

**SEZNAM OBRÁZKŮ**

Obrázek 1 – Výňatek ze policejní statistiky pro rok 2021. (zdroj: policie.cz, 2022) .....	16
Obrázek 2 – Registrovaná kriminalita na území České republiky v letech 2011 až 2021. .	44
Obrázek 3 – Registrovaná kriminalita na území České republiky v letech 2011 až 2021 ..	45
Obrázek 4 – Složení kriminality spáchané na území České republiky za rok 2019. ....	48
Obrázek 5 – Složení kriminality spáchané na území Slovenské republiky za rok 2019. ....	48
Obrázek 6 – Registrovaná kriminalita spáchaná na území České republiky během jednotlivých měsíců roku 2019. (Zdroj: policie.cz, 2022).....	50
Obrázek 7 – Registrovaná kriminalita spáchaná na území České republiky během jednotlivých měsíců roku 2020. (Zdroj: policie.cz, 2022).....	50
Obrázek 8 – Registrovaná kriminalita spáchaná na území České republiky během jednotlivých měsíců roku 2021. (Zdroj: policie.cz, 2022).....	51
Obrázek 9 – Registrovaná kriminalita spáchaná na území Slovenské republiky během jednotlivých měsíců roku 2020. (Zdroj: minv.cz, 2022) .....	52
Obrázek 10 – Registrovaná násilná kriminalita na území České republiky v letech 2011 až 2021. (Zdroj: policie.cz, 2022) .....	55
Obrázek 11 – Registrovaná násilná kriminalita na území Slovenské republiky v letech 2011 až 2021. (Zdroj: minv.sk, 2022) .....	56
Obrázek 12 – Registrované vraždy na území České republiky v letech 2011 až 2021. ....	57
Obrázek 13 – Registrované vraždy na území Slovenské republiky v letech 2011 až 2021.	58
Obrázek 14 – Registrovaná mravnostní kriminalita na území České republiky v letech 2011 až 2021. (Zdroj: policie.cz, 2022).....	60
Obrázek 15 – Registrovaná mravnostní kriminalita na území České republiky v letech 2011 až 2021. (Zdroj: minv.sk, 2022) .....	61
Obrázek 16 – Registrovaná majetková kriminalita na území České republiky v letech 2011 až 2021. (Zdroj: policie.cz, 2022).....	62
Obrázek 17 – Registrovaná majetková kriminalita na území Slovenské republiky v letech 2011 až 2021 (Zdroj: minv.sk, 2022). ....	63
Obrázek 18 – Registrované krádeže prosté na území České republiky v letech 2011 až 2021. (Zdroj: policie.cz, 2022) .....	66
Obrázek 19 – Registrované krádeže prosté na území Slovenské republiky v letech 2011 až 2021 (zdroj: minv.sk, 2022).....	67
Obrázek 20 – Registrované krádeže vloupáním spáchané na území České republiky v letech 2011 až 2021. (Zdroj: policie.cz, 2022).....	68
Obrázek 21 – Registrované krádeže vloupáním na území Slovenské republiky v letech 2011 až 2021. (Zdroj: minv.sk, 2022) .....	69
Obrázek 22 – Registrovaná ostatní majetková kriminalita na území České republiky v letech 2011-2021. (Zdroj: policie.cz, 2022) .....	71

Obrázek 23 – Registrovaná ostatní majetková kriminalita spáchaná na území Slovenské republiky v letech 2011-2021 (zdroj: minv.sk, 2022). .....	72
Obrázek 24 – Registrovaná ostatní kriminalita spáchaná na území České republiky v letech 2011-2021. (Zdroj: policie.cz, 2022) .....	74
Obrázek 25 – Registrovaná ostatní kriminalita spáchaná na území Slovenské republiky v letech 2011-2021. (Zdroj: minv.sk, 2022) .....	75
Obrázek 26 – Registrované zbývající kriminalita na území České republiky v letech 2011 až 2021 (Zdroj: policie.cz, 2022). .....	77
Obrázek 27 – Registrované zbývající kriminalita na území Slovenské republiky v letech 2011 až 2021 (Zdroj: minv.sk, 2022). .....	78
Obrázek 28 – Registrovaná hospodářská kriminalita na území České republiky mezi lety 2011 až 2021. (Zdroj: policie.cz, 2022).....	80
Obrázek 29 – Registrovaná hospodářská kriminalita na území Slovenské republiky mezi lety 2011 až 2021. (Zdroj: minv.sk, 2022) .....	81
Obrázek 30 – Registrovaná kriminalita spáchaná recidivisty na území České republiky mezi lety 2011 až 2021. (Zdroj: policie.cz, 2022).....	83
Obrázek 31 – Registrovaná kriminalita spáchaná cizinci na území České republiky mezi lety 2011 až 2021. (Zdroj: policie.cz, 2022).....	85
Obrázek 32 – Registrovaná kriminalita spáchaná cizinci na území Slovenské republiky mezi lety 2011 až 2021. (Zdroj: minv.sk, 2022) .....	86
Obrázek 33 – – Registrovaná kriminalita spáchaná dětmi na území České republiky mezi lety 2011 až 2021. (Zdroj: policie.cz, 2022).....	87
Obrázek 34 – Registrovaná kriminalita spáchaná dětmi na území Slovenské republiky mezi lety 2011 až 2021. (Zdroj: minv.sk, 2022) .....	88
Obrázek 35 – Registrovaná kriminalita spáchaná pod vlivem alkoholu na území České republiky mezi lety 2011 až 2021. (Zdroj: policie.cz, 2022).....	90
Obrázek 36 – Registrovaná kriminalita spáchaná pod vlivem alkoholu na území Slovenské republiky mezi lety 2011 až 2021 (Zdroj: minv.sk, 2022). .....	91
Obrázek 37 – Registrovaná kriminalita spáchaná pod vlivem omamných a psychotropních látek na území České republiky v letech 2011 až 2021. (Zdroj: policie.cz, 2022).....	93
Obrázek 38 – Registrovaná kriminalita spáchaná pod vlivem omamných a psychotropních látek na území Slovenské republiky v letech 2011 až 2021. (Zdroj: minv.sk, 2022).....	94
Obrázek 39 – Registrovaná kriminalita spáchaná na internetu na území České republiky mezi lety 2011 až 2021. (zdroj: policie.cz, covid-19, 2022) .....	96
Obrázek 40 – Škoda způsobená registrovanou kriminalitou na území České republiky v letech 2011-2021 vyjádřená v mil./ CKZ. (Zdroj: policie.cz, 2022) .....	97
Obrázek 41 – Škoda způsobená registrovanou kriminalitou na území Slovenské republiky v letech 2011-2021 vyjádřená v tis./EUR. (Zdroj: minv.sk, 2022) .....	98



**SEZNAM TABULEK**

Tabulka 1 – Podíl recidivistů na trestné činnosti na území České republiky mezi lety 2011 až 2021. (Zdroj: policie.cz, 2022).....	83
Tabulka 2 – Zastoupení cizinců na poli kriminality spáchané na území České republiky mezi lety 2019 až 2021. (Zdroj: policie.cz, 2022).....	85

## SEZNAM PŘÍLOH

Příloha P I: Zpracovaná statistika trestných činů. (Zdroj: policie.cz, 2022)

# PŘÍLOHA P I: ZPRACOVANÁ STATISTIKA TRESTNÝCH ČINŮ

## Druhy kriminality Česká republika

Rok	Celková kriminalita	Změna v %
2011	317 157	
2012	304 516	-4,0%
2013	325 363	6,8%
2014	282 954	-13,0%
2015	247 619	-12,5%
2016	218 153	-11,9%
2017	202 290	-7,3%
2018	190 392	-5,9%
2019	199 221	4,6%
2020	165 525	-16,9%
2021	153 238	-7,4%
<b>Rozdíl 2011/2021</b>		<b>-51,7%</b>

Zdroj: policie.cz



## Slovenská republika

Rok	Celková kriminalita	Změna v %
2011	92 873	
2012	90 351	-2,7%
2013	87 677	-3,0%
2014	81 245	-7,3%
2015	73 163	-9,9%
2016	69 635	-4,8%
2017	66 348	-4,7%
2018	61 392	-7,5%
2019	58 829	-4,2%
2020	54 244	-7,8%
2021	50 915	-6,1%
<b>Rozdíl 2011/2021</b>		<b>-45,2%</b>

Zdroj: minv.sk



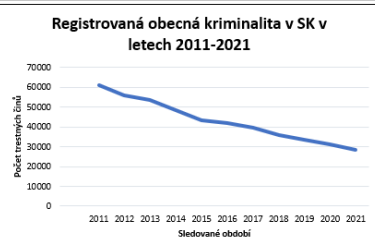
Rok	Obecná kriminalita	Změna v %
2011	252 957	
2012	242 449	-4,2%
2013	260 465	7,4%
2014	222 494	-14,6%
2015	184 357	-17,1%
2016	160 614	-12,9%
2017	150 167	-6,5%
2018	141 581	-5,7%
2019	145 581	2,8%
2020	121 981	-16,2%
2021	117 349	-3,8%
<b>Rozdíl 2011/2021</b>		<b>-53,6%</b>

Zdroj: policie.cz



Rok	Obecná kriminalita	Změna v %
2011	61 203	
2012	55 988	-8,5%
2013	53 725	-4,0%
2014	48 524	-9,7%
2015	43 253	-10,9%
2016	41 884	-3,2%
2017	39 561	-5,5%
2018	35 789	-9,5%
2019	33 513	-6,4%
2020	31 366	-6,4%
2021	28 205	-10,1%
<b>Rozdíl 2011/2021</b>		<b>-53,9%</b>

Zdroj: minv.sk



Rok	Násilná kriminalita	Změna v %
2011	19 409	
2012	18 358	-5,4%
2013	18 689	1,8%
2014	16 949	-9,3%
2015	15 669	-7,6%
2016	14 238	-9,2%
2017	13 672	-3,9%
2018	13 553	-0,9%
2019	13 606	0,4%
2020	12 247	-10,0%
2021	11 958	-2,4%
<b>Rozdíl 2011/2021</b>		<b>-38,4%</b>

Zdroj: policie.cz



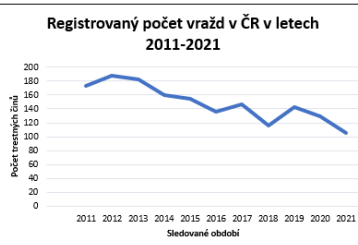
Rok	Násilná kriminalita	Změna v %
2011	7 002	
2012	6 607	-5,6%
2013	6 003	-9,1%
2014	5 637	-6,1%
2015	5 686	0,9%
2016	6 382	12,3%
2017	6 132	-3,9%
2018	5 781	-5,7%
2019	5 540	-4,2%
2020	5 280	-4,7%
2021	4 575	-13,4%
<b>Rozdíl 2011/2021</b>		<b>-34,7%</b>

Zdroj: minv.sk



Rok	Vraždy	Změna v %
2011	173	
2012	188	8,7%
2013	182	-3,2%
2014	160	-12,1%
2015	155	-3,1%
2016	136	-12,3%
2017	146	7,4%
2018	116	-20,5%
2019	143	23,3%
2020	130	-9,1%
2021	105	-19,2%
<b>Rozdíl 2011/2021</b>		<b>-39,3%</b>

Zdroj: policie.cz



Rok	Vraždy	Změna v %
2011	96	
2012	75	-21,9%
2013	78	4,0%
2014	72	-7,7%
2015	48	-33,3%
2016	60	25,0%
2017	80	33,3%
2018	67	-16,3%
2019	76	13,4%
2020	63	-17,1%
2021	55	-12,7%
<b>Rozdíl 2011/2021</b>		<b>-42,7%</b>

Zdroj: minv.sk



Rok	Mravnostní kriminalita	Změna v %
2011	2 086	
2012	1 981	-5,0%
2013	2 109	6,5%
2014	2 205	4,6%
2015	2 256	2,3%
2016	2 241	-0,7%
2017	2 363	5,4%
2018	2 655	12,4%
2019	2 733	2,9%
2020	2 605	-4,7%
2021	3 049	17,0%
<b>Rozdíl 2011/2021</b>		<b>46,2%</b>

Zdroj: policie.cz



Rok	Mravnostní kriminalita	Změna v %
2011	1 041	
2012	841	-19,2%
2013	804	-4,4%
2014	851	5,8%
2015	828	-2,7%
2016	950	14,7%
2017	1 078	13,5%
2018	1 122	4,1%
2019	1 097	-2,2%
2020	1 112	1,4%
2021	970	-12,8%
<b>Rozdíl 2011/2021</b>		<b>-6,8%</b>

Zdroj: minv.sk



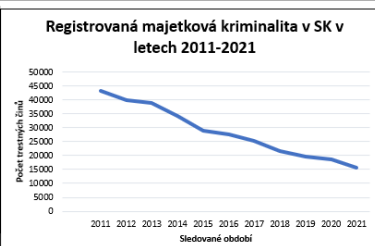
Rok	Majetková kriminalita	Změna v %
2011	203 675	
2012	194 970	-4,3%
2013	209 351	7,4%
2014	173 611	-17,1%
2015	139 092	-19,9%
2016	118 082	-15,1%
2017	108 497	-8,1%
2018	98 670	-9,1%
2019	102 136	3,5%
2020	82 116	-19,6%
2021	77 562	-5,5%
<b>Rozdíl 2011/2021</b>		<b>-61,9%</b>

Zdroj: policie.cz



Rok	Majetková kriminalita	Změna v %
2011	43 176	
2012	39 944	-7,5%
2013	38 750	-3,0%
2014	34 301	-11,5%
2015	29 094	-15,2%
2016	27 440	-5,7%
2017	25 154	-8,3%
2018	21 787	-13,4%
2019	19 583	-10,1%
2020	18 715	-4,4%
2021	15 535	-17,0%
<b>Rozdíl 2011/2021</b>		<b>-64,0%</b>

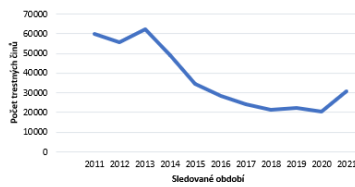
Zdroj: minv.sk



Rok	Krádeže vloupáním	Změna v %
2011	59 672	
2012	55 554	-6,9%
2013	62 384	12,3%
2014	49 804	-21,0%
2015	34 476	-30,1%
2016	28 220	-18,1%
2017	24 127	-14,5%
2018	21 151	-12,3%
2019	22 161	4,8%
2020	20 661	-6,8%
2021	30 748	48,8%
Rozdíl 2011/2021		-48,5%

Zdroj: policie.cz

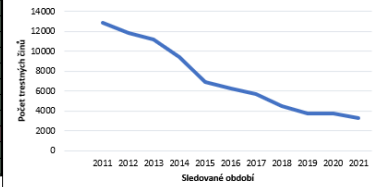
Registrované krádeže vloupáním v ČR v letech 2011-2021



Rok	Krádeže vloupáním	Změna v %
2011	12 884	
2012	11 855	-8,0%
2013	11 167	-5,8%
2014	9 427	-15,6%
2015	6 862	-27,2%
2016	6 260	-8,8%
2017	5 720	-8,6%
2018	4 529	-20,8%
2019	3 695	-18,4%
2020	3 725	0,8%
2021	3 247	-12,8%
Rozdíl 2011/2021		-74,8%

Zdroj: minv.sk

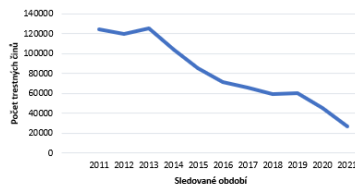
Registrované krádeže vloupáním v SK v letech 2011-2021



Rok	Krádeže prosté	Změna v %
2011	124 274	
2012	119 367	-3,9%
2013	125 573	5,2%
2014	103 708	-17,4%
2015	84 793	-18,2%
2016	71 224	-16,0%
2017	66 101	-7,2%
2018	59 438	-10,1%
2019	59 850	0,7%
2020	45 638	-23,7%
2021	26 589	-41,7%
Rozdíl 2011/2021		-78,6%

Zdroj: policie.cz

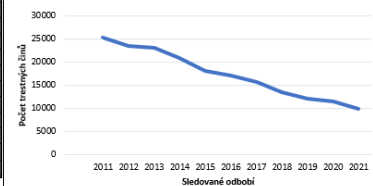
Registrované krádeže prosté v ČR v letech 2011-2021



Rok	Krádeže ostatné	Změna v %
2011	25 199	
2012	23 383	-7,2%
2013	23 139	-1,0%
2014	20 865	-9,8%
2015	18 020	-13,6%
2016	17 069	-5,3%
2017	15 611	-8,5%
2018	13 549	-13,2%
2019	12 120	-10,5%
2020	11 442	-5,6%
2021	9 799	-14,4%
Rozdíl 2011/2021		-61,1%

Zdroj: minv.sk

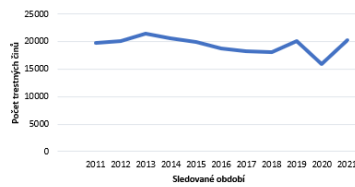
Registrované krádeže prosté v SK v letech 2011-2021



Rok	Ostatní majetková kriminalita	Změna v %
2011	19 729	
2012	20 049	1,6%
2013	21 394	6,7%
2014	20 599	-3,7%
2015	19 823	-3,8%
2016	18 633	-6,0%
2017	18 269	-2,0%
2018	18 081	-1,0%
2019	20 125	11,3%
2020	15 817	-21,4%
2021	20 225	27,9%
Rozdíl 2011/2021		2,5%

Zdroj: policie.cz

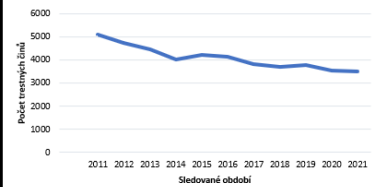
Registrovaná ostatní majetková kriminalita v ČR v letech 2011-2021



Rok	Ostatní majetkové	Změna v %
2011	5 093	
2012	4 706	-7,6%
2013	4 444	-5,6%
2014	4 009	-9,8%
2015	4 212	5,1%
2016	4 111	-2,4%
2017	3 823	-7,0%
2018	3 709	-3,0%
2019	3 768	1,6%
2020	3 548	-5,8%
2021	3 489	-1,7%
Rozdíl 2011/2021		-31,5%

Zdroj: minv.sk

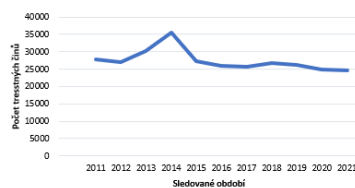
Registrovaná ostatní majetková kriminalita v SK v letech 2011-2021



Rok	Ostatní kriminalita	Změna v %
2011	27 787	
2012	27 140	-2,3%
2013	30 316	11,7%
2014	35 431	16,9%
2015	27 340	-22,8%
2016	26 058	-4,7%
2017	25 635	-1,6%
2018	26 705	4,2%
2019	26 354	-1,3%
2020	25 013	-5,1%
2021	24 780	-0,9%
Rozdíl 2011/2021		-10,8%

Zdroj: policie.cz

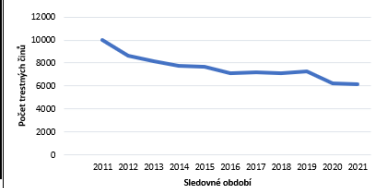
Registrovaná ostatní kriminalita v ČR v letech 2011-2021



Rok	Ostatní kriminalita	Změna v %
2011	9 984	
2012	8 596	-13,9%
2013	8 168	-5,0%
2014	7 735	-5,3%
2015	7 645	-1,2%
2016	7 112	-7,0%
2017	7 187	1,2%
2018	7 099	-1,4%
2019	7 293	2,7%
2020	6 259	-14,2%
2021	6 125	-2,1%
Rozdíl 2011/2021		-38,7%

Zdroj: minv.sk

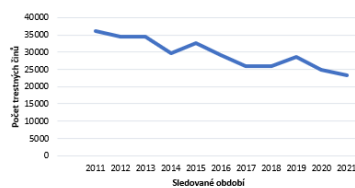
Registrovaná ostatní kriminalita v SK v letech 2011-2021



Rok	Zbývající kriminalita	Změna v %
2011	35 984	
2012	34 434	-4,3%
2013	34 522	0,3%
2014	29 729	-13,9%
2015	32 646	9,8%
2016	29 233	-10,5%
2017	25 829	-11,5%
2018	25 974	0,6%
2019	28 682	10,4%
2020	24 946	-13,0%
2021	23 312	-6,6%
Rozdíl 2011/2021		-35,2%

Zdroj: policie.cz

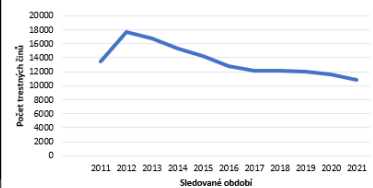
Registrovaná zbývající kriminalita v ČR v letech 2011-2021



Rok	Zbývající	Změna v %
2011	13 525	
2012	17 682	30,7%
2013	16 734	-5,4%
2014	15 271	-8,7%
2015	14 249	-6,7%
2016	12 856	-9,8%
2017	12 194	-5,1%
2018	12 088	-0,9%
2019	11 990	-0,8%
2020	11 666	-2,7%
2021	10 866	-6,9%
Rozdíl 2011/2021		-19,7%

Zdroj: minv.sk

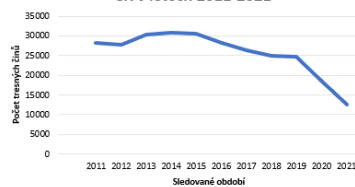
Registrovaná zbývající kriminalita v SK v letech 2011-2021



Rok	Hospodářská kriminalita	Změna v %
2011	28 216	
2012	27 633	-2,1%
2013	30 376	9,9%
2014	30 731	1,2%
2015	30 616	-0,4%
2016	28 306	-7,5%
2017	26 294	-7,1%
2018	24 837	-5,5%
2019	24 589	-1,0%
2020	18 528	-24,6%
2021	12 510	-32,5%
Rozdíl 2011/2021		-55,7%

Zdroj: policie.cz

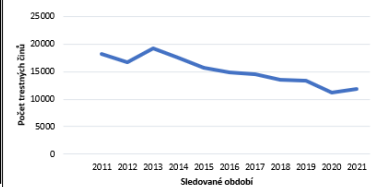
Registrovaná hospodářská kriminalita v ČR v letech 2011-2021



Rok	Ekonomická kriminalita	Změna v %
2011	18 145	
2012	16 681	-8,1%
2013	19 218	15,2%
2014	17 450	-9,2%
2015	15 661	-10,3%
2016	14 895	-4,9%
2017	14 460	-2,9%
2018	13 515	-6,5%
2019	13 326	-1,4%
2020	11 212	-15,9%
2021	11 844	5,6%
Rozdíl 2011/2021		-34,7%

Zdroj: minv.sk

Registrovaná hospodářská kriminalita v SK v letech 2011-2021



Rok	Spácháno dětmi	Změna v %
2011	6 810	
2012	5 963	-12,4%
2013	4 937	-17,2%
2014	5 375	8,9%
2015	3 944	-26,6%
2016	3 059	-22,4%
2017	3 088	0,9%
2018	3 166	2,5%
2019	3 361	6,2%
2020	2 781	-17,3%
2021	2 535	-8,8%
Rozdíl 2011/2021		-62,8%

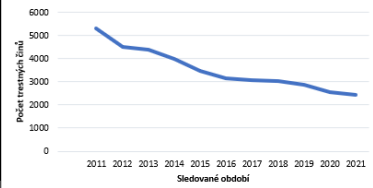
**Registrovaná kriminalita spáchána dětmi v ČR v letech 2011-2021**



Zdroj: policie.cz

Rok	Spácháno dětmi	Změna v %
2011	5 328	
2012	4 514	-15,3%
2013	4 398	-2,6%
2014	3 990	-9,3%
2015	3 458	-13,3%
2016	3 146	-9,0%
2017	3 091	-1,7%
2018	3 043	-1,6%
2019	2 888	-5,1%
2020	2 544	-11,9%
2021	2 441	-4,0%
Rozdíl 2011/2021		-54,2%

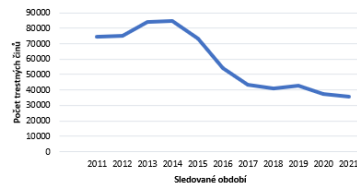
**Registrovaná kriminalita spáchána dětmi v SK v letech 2011-2021**



Zdroj: minv.sk

Rok	Spácháno recidivisty	Změna v %
2011	74 210	
2012	74 814	0,8%
2013	83 894	12,1%
2014	84 628	0,9%
2015	72 978	-13,8%
2016	53 856	-26,2%
2017	43 342	-19,5%
2018	41 095	-5,2%
2019	42 851	4,3%
2020	37 203	-13,2%
2021	35 624	-4,2%
Rozdíl 2011/2021		-52,0%

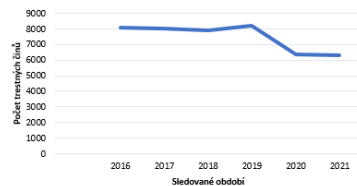
**Registrovaná kriminalita spáchána recidivisty v ČR v letech 2011-2021**



Zdroj: policie.cz

Rok	Spácháno cizinci	Změna v %
2011		
2012		
2013		
2014		
2015		
2016	8 090	
2017	8 043	-0,6%
2018	7 929	-1,4%
2019	8 197	3,4%
2020	6 349	-22,5%
2021	6 340	-0,1%
Rozdíl 2016/2021		-21,6%

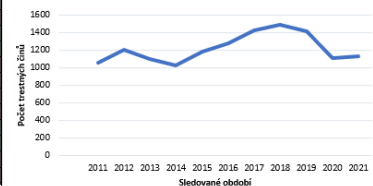
**Registrovaná kriminalita spáchána cizinci v ČR v letech 2016-2021**



Zdroj: policie.cz

Rok	Spácháno cizinci	Změna v %
2011	1 052	
2012	1 202	14,3%
2013	1 094	-9,0%
2014	1 025	-6,3%
2015	1 184	15,5%
2016	1 277	7,9%
2017	1 427	11,7%
2018	1 484	4,0%
2019	1 418	-4,4%
2020	1 111	-21,7%
2021	1 129	1,6%
Rozdíl 2016/2021		7,3%

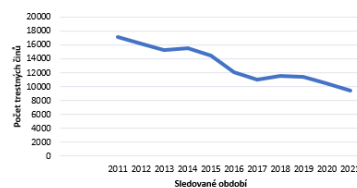
**Registrovaná kriminalita spáchána cizinci v SK v letech 2011-2021**



Zdroj: minv.sk

Rok	Spácháno pod vlivem alkoholu	Změna v %
2011	17 167	
2012	16 127	-6,1%
2013	15 256	-5,4%
2014	15 466	1,4%
2015	14 489	-6,3%
2016	12 042	-16,9%
2017	11 023	-8,5%
2018	11 541	4,7%
2019	11 429	-1,0%
2020	10 405	-9,0%
2021	9 419	-9,5%
Rozdíl 2011/2021		-45,1%

**Registrovaná kriminalita spáchána pod vlivem alkoholu v ČR v letech 2011-2021**



Zdroj: policie.cz

Rok	Spácháno pod vlivem alkoholu	Změna v %
2011	5 745	
2012	10 155	76,8%
2013	9 536	-6,1%
2014	8 871	-7,0%
2015	8 566	-3,4%
2016	8 391	-2,0%
2017	8 103	-3,4%
2018	8 172	0,9%
2019	8 237	0,8%
2020	7 957	-3,4%
2021	7 698	-3,3%
Rozdíl 2011/2021		-24,2%

**Registrovaná kriminalita spáchána pod vlivem alkoholu v SK v letech 2011-2021**



Zdroj: minv.sk

Rok	Spácháno pod vlivem* (bez alkoh.)	Změna v %
2011	2 142	
2012	2 289	6,9%
2013	2 890	26,3%
2014	4 249	47,0%
2015	4 668	9,9%
2016	2 916	-37,5%
2017	2 448	-16,0%
2018	2 601	6,3%
2019	3 034	16,6%
2020	4 784	57,7%
2021	4 477	-6,4%
Rozdíl 2011/2021		109,0%

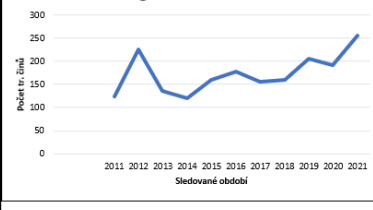
**Registrovaná kybernetická kriminalita spáchána pod vlivem\* (bez alkoh.) v ČR v letech 2011-2021**



\*pozn. ve statistice Policie ČR nejsou vedeny skutky pod vlivem drog, Zdroj: policie.cz

Rok	Spácháno pod vlivem drog	Změna v %
2011	124	
2012	226	82,3%
2013	136	-39,8%
2014	120	-11,8%
2015	159	32,5%
2016	178	11,9%
2017	155	-12,9%
2018	159	2,6%
2019	206	29,6%
2020	191	-7,3%
2021	255	33,5%
Rozdíl 2011/2021		105,6%

**Registrovaná kriminalita spáchána pod vlivem drog v SK v letech 2011-2021**



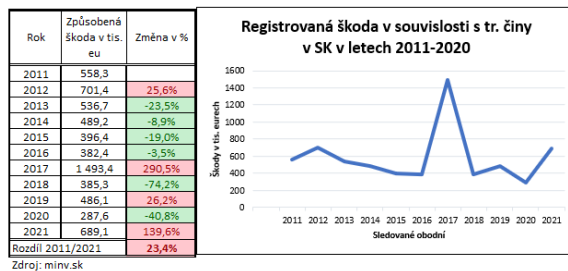
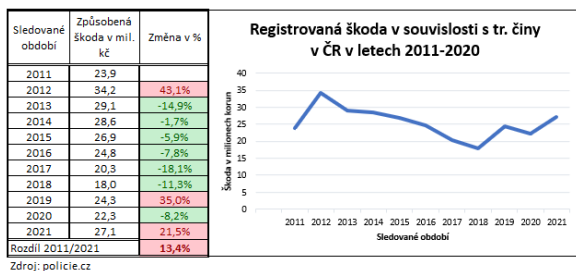
Zdroj: minv.sk

Rok	Kybernetická kriminalita	Změna v %
2011	1 502	
2012	2 195	46,1%
2013	3 108	41,6%
2014	4 348	39,9%
2015	5 023	15,5%
2016	5 344	6,4%
2017	5 644	5,6%
2018	6 615	17,3%
2019	8 417	27,1%
2020	8 073	-4,1%
2021	9 518	17,9%
Rozdíl 2011/2021		533,7%

**Registrovaná kybernetická kriminalita spáchána v ČR v letech 2011-2021**



Zdroj: policie.cz

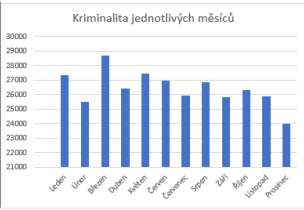


### Kriminalita během jednotlivých měsíců

#### Česká republika

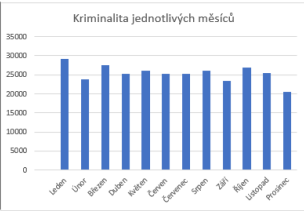
Rok 2011	Celková kriminalita	Kriminalita jednotlivých měsíců	Změna v % oproti předchozímu měsíci
Leden	27 352	27 352	
Únor	52 849	25 497	6,8%
Březen	81 544	28 695	-12,5%
Duben	107 967	26 423	7,9%
Květen	135 408	27 441	-3,9%
Červen	162 399	26 991	1,6%
Červenec	188 331	25 932	3,9%
Srpen	215 165	26 834	-3,5%
Září	240 988	25 818	3,8%
Říjen	267 329	26 346	-2,0%
Listopad	293 202	25 873	1,8%
Prosinec	317 177	23 975	7,3%

Zdroj: policie.cz



Rok 2012	Celková kriminalita	Kriminalita jednotlivých měsíců	Změna v % oproti předchozímu měsíci
Leden	29 249	29 249	
Únor	53 040	25 791	18,7%
Březen	80 464	27 424	-15,3%
Duben	105 707	25 243	8,0%
Květen	131 682	25 975	-2,9%
Červen	156 988	25 306	2,6%
Červenec	182 159	25 171	0,5%
Srpen	208 309	26 144	-3,0%
Září	231 703	23 400	10,5%
Říjen	258 516	26 813	-14,6%
Listopad	283 935	25 419	5,2%
Prosinec	304 528	20 593	19,0%

Zdroj: policie.cz



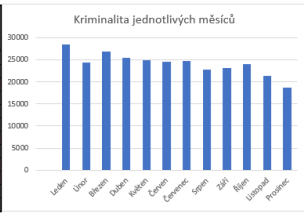
Rok 2013	Celková kriminalita	Kriminalita jednotlivých měsíců	Změna v % oproti předchozímu měsíci
Leden	28 131	28 131	
Únor	54 913	26 782	-4,8%
Březen	83 851	28 938	8,1%
Duben	111 961	28 110	-2,9%
Květen	140 796	28 835	2,6%
Červen	167 526	26 730	-7,3%
Červenec	195 731	28 205	5,5%
Srpen	222 956	27 225	-3,5%
Září	250 002	27 046	-0,7%
Říjen	277 399	27 397	1,3%
Listopad	302 600	25 201	-8,0%
Prosinec	325 366	22 766	-9,7%

Zdroj: policie.cz



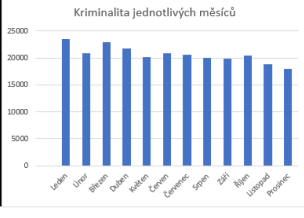
Rok 2014	Celková kriminalita	Kriminalita jednotlivých měsíců	Změna v % oproti předchozímu měsíci
Leden	28 446	28 446	
Únor	52 769	24 323	-14,5%
Březen	79 514	26 745	10,0%
Duben	104 906	25 392	-5,1%
Květen	129 717	24 811	-2,3%
Červen	154 172	24 455	-1,4%
Červenec	178 835	24 663	0,9%
Srpen	201 561	22 726	-7,9%
Září	224 705	23 144	1,8%
Říjen	248 629	23 924	3,4%
Listopad	270 022	21 393	-10,6%
Prosinec	288 660	18 638	-12,9%

Zdroj: policie.cz



Rok 2015	Celková kriminalita	Kriminalita jednotlivých měsíců	Změna v % oproti předchozímu měsíci
Leden	23 467	23 467	
Únor	44 346	20 879	-11,0%
Březen	67 230	22 884	9,6%
Duben	88 924	21 694	-5,2%
Květen	109 143	20 219	-6,8%
Červen	130 079	20 836	3,5%
Červenec	150 609	20 530	-1,9%
Srpen	170 638	20 029	-2,4%
Září	190 428	19 790	-1,2%
Říjen	210 846	20 418	3,2%
Listopad	229 719	18 873	-7,6%
Prosinec	247 628	17 909	-5,1%

Zdroj: policie.cz



Rok 2016	Celková kriminalita	Kriminalita jednotlivých měsíců	Změna v % oproti předchozímu měsíci
Leden	20 669	20 669	
Únor	39 492	18 823	-8,9%
Březen	59 237	19 745	4,9%
Duben	78 031	18 794	-4,8%
Květen	97 048	19 017	1,2%
Červen	115 160	18 112	-4,8%
Červenec	132 662	17 502	-3,4%
Srpen	151 569	18 907	8,0%
Září	169 416	17 847	-5,6%
Říjen	187 315	17 899	0,3%
Listopad	203 797	16 482	-7,9%
Prosinec	218 162	14 365	-12,8%

Zdroj: policie.cz



#### Slovenská republika

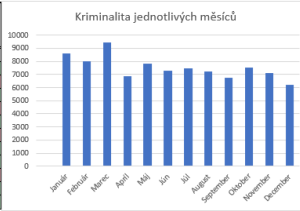
Rok 2011	Celková kriminalita	Kriminalita jednotlivých měsíců	Změna v % oproti předchozímu měsíci
Január	8 522	8 522	
Február	16 220	7 698	9,7%
Marec	25 124	8 904	-15,7%
Apríl	32 998	7 774	12,7%
Máj	40 620	7 722	0,7%
Jún	48 061	7 441	3,6%
Júl	55 796	7 735	-4,0%
August	63 308	7 512	2,9%
September	70 725	7 417	1,3%
October	78 038	7 313	1,4%
November	85 696	7 658	-4,7%
December	92 873	7 177	6,3%

Zdroj: minv.sk



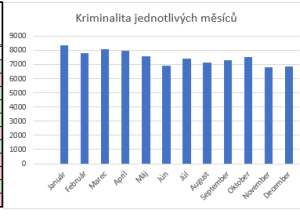
Rok 2012	Celková kriminalita	Kriminalita jednotlivých měsíců	Změna v % oproti předchozímu měsíci
Január	8 639	8 639	
Február	16 621	7 995	7,3%
Marec	26 072	9 448	-18,2%
Apríl	32 935	6 863	27,4%
Máj	40 741	7 806	-13,7%
Jún	48 055	7 314	6,3%
Júl	55 513	7 458	-2,0%
August	62 731	7 218	3,4%
September	69 502	6 771	6,2%
October	77 060	7 558	-11,6%
November	84 166	7 106	6,0%
December	90 351	6 185	13,0%

Zdroj: minv.sk



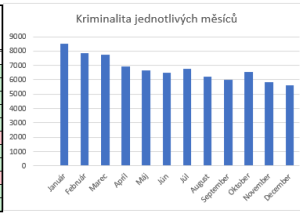
Rok 2013	Celková kriminalita	Kriminalita jednotlivých měsíců	Změna v % oproti předchozímu měsíci
Január	8 352	8 352	
Február	16 138	7 786	-6,8%
Marec	24 223	8 085	3,8%
Apríl	32 204	7 981	-1,3%
Máj	39 758	7 554	-5,4%
Jún	46 673	6 915	-8,5%
Júl	54 062	7 389	6,9%
August	61 179	7 117	-3,7%
September	68 457	7 278	2,3%
October	76 001	7 544	3,7%
November	82 805	6 804	-9,8%
December	89 677	6 872	1,0%

Zdroj: minv.sk



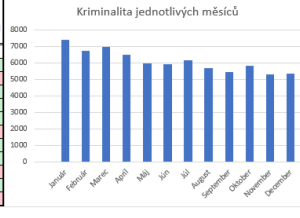
Rok 2014	Celková kriminalita	Kriminalita jednotlivých měsíců	Změna v % oproti předchozímu měsíci
Január	8 530	8 530	
Február	16 401	7 871	-7,7%
Marec	24 157	7 756	-1,5%
Apríl	31 098	6 941	-10,5%
Máj	37 741	6 843	-4,3%
Jún	44 222	6 481	-2,4%
Júl	50 965	6 743	4,0%
August	57 207	6 242	-7,4%
September	63 224	6 017	-3,6%
October	69 756	6 532	8,6%
November	75 606	5 850	-10,4%
December	81 245	5 639	-3,6%

Zdroj: minv.sk



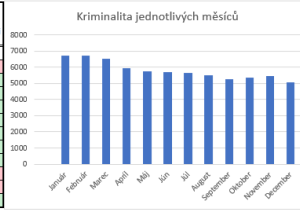
Rok 2015	Celková kriminalita	Kriminalita jednotlivých měsíců	Změna v % oproti předchozímu měsíci
Január	7 380	7 380	
Február	14 115	6 735	-8,7%
Marec	21 081	6 966	3,4%
Apríl	27 559	6 478	-7,0%
Máj	33 520	5 961	-8,0%
Jún	39 409	5 889	-1,2%
Júl	45 552	6 143	4,3%
August	51 246	5 694	-7,3%
September	56 692	5 446	-4,4%
October	62 529	5 837	7,2%
November	67 810	5 281	-9,5%
December	73 163	5 353	1,4%

Zdroj: minv.sk



Rok 2016	Celková kriminalita	Kriminalita jednotlivých měsíců	Změna v % oproti předchozímu měsíci
Január	6 717	6 717	
Február	13 440	6 723	0,1%
Marec	19 975	6 535	-2,8%
Apríl	25 914	5 939	-9,1%
Máj	31 636	5 722	-3,7%
Jún	37 353	5 717	-0,1%
Júl	43 022	5 689	-0,8%
August	48 517	5 495	-3,1%
September	53 769	5 252	-4,4%
October	59 129	5 360	2,1%
November	64 570	5 441	1,5%
December	69 635	5 065	-6,9%

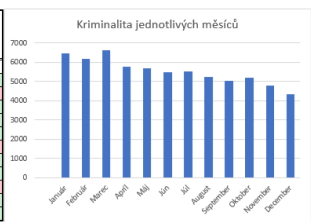
Zdroj: minv.sk



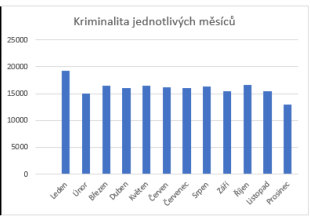
Rok 2017	Celková kriminalita	Kriminalita jednotlivých měsíců	Změna v % oproti předchozímu měsíci
Leden	18 170	18 170	
Únor	34 492	16 322	-10,2%
Březen	52 923	18 431	-12,9%
Duben	69 328	16 405	-11,0%
Květen	86 920	17 592	7,2%
Červen	104 277	17 357	-1,3%
Červenec	120 952	16 675	-3,9%
Srpen	138 911	17 959	7,7%
Září	154 976	16 065	-10,5%
Říjen	172 676	17 700	10,2%
Listopad	188 761	16 085	-9,1%
Prosinec	202 303	13 542	-15,8%



Rok 2017	Celková kriminalita	Kriminalita jednotlivých měsíců	Změna v % oproti předchozímu měsíci
Január	6 459	6 459	
Február	12 644	6 185	-4,2%
Marec	19 250	6 606	6,8%
Apríl	25 006	5 756	-12,9%
Máj	30 695	5 889	-1,2%
Jún	36 165	5 470	-3,8%
Júl	41 690	5 525	1,0%
August	46 909	5 219	-5,5%
September	51 947	5 038	-3,5%
October	57 129	5 182	2,9%
November	61 898	4 769	-8,0%
December	66 215	4 317	-9,5%



Rok 2018	Celková kriminalita	Kriminalita jednotlivých měsíců	Změna v % oproti předchozímu měsíci
Leden	19 213	19 213	
Únor	34 213	15 000	-21,9%
Březen	50 684	16 471	9,8%
Duben	66 742	16 058	-2,5%
Květen	83 265	16 523	2,9%
Červen	99 450	16 185	-2,0%
Červenec	115 519	16 069	-0,7%
Srpen	131 900	16 381	1,9%
Září	147 294	15 394	-6,0%
Říjen	163 963	16 669	8,3%
Listopad	179 377	15 414	-7,5%
Prosinec	192 405	13 028	-15,5%



Rok 2018	Celková kriminalita	Kriminalita jednotlivých měsíců	Změna v % oproti předchozímu měsíci
Január	6 322	6 322	
Február	11 758	5 436	-14,0%
Marec	17 409	5 851	4,0%
Apríl	22 690	5 281	-6,5%
Máj	28 042	5 352	1,3%
Jún	33 153	5 111	-4,5%
Júl	38 379	5 226	2,3%
August	43 257	4 878	-6,7%
September	48 257	5 000	2,5%
October	52 930	4 673	-6,5%
November	57 461	4 531	-3,0%
December	61 392	3 931	-13,2%



Rok 2019	Celková kriminalita	Kriminalita jednotlivých měsíců	Změna v % oproti předchozímu měsíci
Leden	19 249	19 249	
Únor	35 361	16 112	-16,3%
Březen	52 549	17 188	6,7%
Duben	69 221	16 672	-3,0%
Květen	86 016	16 795	0,7%
Červen	101 864	15 848	-5,6%
Červenec	118 929	17 065	7,7%
Srpen	135 697	16 768	-1,7%
Září	151 592	15 895	-5,2%
Říjen	168 480	16 888	6,2%
Listopad	185 006	16 526	-2,1%
Prosinec	199 221	14 215	-14,0%



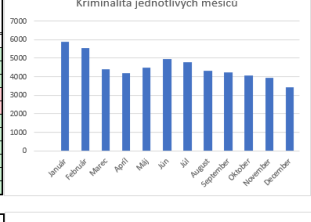
Rok 2019	Celková kriminalita	Kriminalita jednotlivých měsíců	Změna v % oproti předchozímu měsíci
Január	5 935	5 935	
Február	11 122	5 187	-12,6%
Marec	16 606	5 484	5,7%
Apríl	21 660	5 054	-7,8%
Máj	26 495	4 835	-4,3%
Jún	31 373	4 878	0,9%
Júl	36 291	4 918	0,8%
August	40 966	4 675	-4,9%
September	45 492	4 526	-3,2%
October	50 398	4 906	8,4%
November	54 724	4 326	-11,8%
December	58 829	4 105	-5,1%



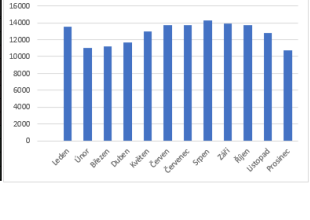
Rok 2020	Celková kriminalita	Kriminalita jednotlivých měsíců	Změna v % oproti předchozímu měsíci
Leden	20 174	20 174	
Únor	36 958	16 784	-16,8%
Březen	49 321	12 363	-26,3%
Duben	60 642	11 321	-8,4%
Květen	73 923	13 281	17,3%
Červen	89 314	15 391	15,9%
Červenec	105 273	15 959	3,7%
Srpen	120 384	15 111	-5,3%
Září	134 105	13 721	-9,2%
Říjen	145 998	11 893	-13,3%
Listopad	156 161	10 163	-14,5%
Prosinec	165 525	9 364	-7,9%



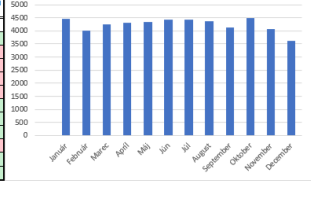
Rok 2020	Celková kriminalita	Kriminalita jednotlivých měsíců	Změna v % oproti předchozímu měsíci
Január	5 881	5 881	
Február	11 430	5 549	-5,6%
Marec	15 819	4 389	-20,9%
Apríl	20 030	4 211	-4,1%
Máj	24 501	4 471	6,2%
Jún	29 460	4 959	10,9%
Júl	34 253	4 793	-3,3%
August	38 587	4 344	-9,6%
September	42 818	4 231	-2,4%
October	46 903	4 085	-3,5%
November	50 830	3 927	-3,9%
December	54 244	3 414	-13,1%



Rok 2021	Celková kriminalita	Kriminalita jednotlivých měsíců	Změna v % oproti předchozímu měsíci
Leden	13 525	13 525	
Únor	24 530	10 995	-18,7%
Březen	35 690	13 170	1,8%
Duben	47 325	11 635	4,2%
Květen	60 281	12 956	11,4%
Červen	73 971	13 690	5,7%
Červenec	87 730	13 759	0,5%
Srpen	102 037	14 307	4,0%
Září	115 980	13 943	-2,3%
Říjen	129 794	13 754	-1,4%
Listopad	142 492	12 758	-7,2%
Prosinec	153 233	10 741	-15,8%



Rok 2021	Celková kriminalita	Kriminalita jednotlivých měsíců	Změna v % oproti předchozímu měsíci
Január	4 468	4 468	
Február	4 474	4 006	-10,3%
Marec	12 725	4 251	6,1%
Apríl	17 045	4 320	1,6%
Máj	21 392	4 347	0,6%
Jún	25 819	4 427	1,8%
Júl	30 242	4 423	-0,1%
August	34 623	4 381	-0,9%
September	38 764	4 141	-5,3%
October	43 250	4 486	8,3%
November	47 307	4 057	-9,6%
December	50 915	3 608	-11,1%



### Kriminalita spáchaná recidivisty

2019 taktická statistická klasifikace	POČET objasněných skutků	spáchano opak. trest. Osobami	Procentuální zastoupení	Podíl recidivistů na objasněné trestné činnosti			
				Taktická statistická klasifikace	2019	2020	2021
vraždy	128	38	30%	vraždy	30%	33%	28%
násilná kriminalita	9 364	3 718	40%	násilná kriminalita	40%	43%	44%
mravnostní kriminalita	1 853	397	21%	mravnostní kriminalita	21%	19%	23%
krádeže vloupáním	5 157	3 742	73%	krádeže vloupáním	73%	75%	77%
krádeže prostě	17 219	12 322	72%	krádeže prostě	72%	73%	76%
ostatní majetková kriminalita	4 687	1 897	40%	ostatní majetková kriminalita	40%	40%	47%
majetková kriminalita	27 063	17 961	66%	majetková kriminalita	66%	68%	71%
ostatní kriminalita	20 389	10 478	51%	ostatní kriminalita	51%	54%	55%
obecná kriminalita	58 669	32 554	55%	obecná kriminalita	55%	58%	59%
zbývající kriminalita	22 626	7 336	32%	zbývající kriminalita	32%	31%	32%
hospodářská kriminalita	11 898	2 961	25%	hospodářská kriminalita	25%	27%	19%
<b>CELKOVÁ KRIMINALITA</b>	<b>93 202</b>	<b>42 851</b>	<b>46%</b>	<b>CELKOVÁ KRIMINALITA</b>	<b>46%</b>	<b>48%</b>	<b>49%</b>

Zdroj: policie.cz

Zdroj: policie.cz

2020	POČET spáchaných skutků	spáchano opakov. trest. Osobami	Procentuální zastoupení	2021	POČET spáchaných skutků	spáchano opakov. trest. Osobami	Procentuální zastoupení
<b>takticko statistická klasifikace</b>				<b>takticko statistická klasifikace</b>			
vraždy	120	40	33%	vraždy	100	28	28%
násilná kriminalita	8 162	3 476	43%	násilná kriminalita	7 630	3 363	44%
mravnostní kriminalita	1 529	295	19%	mravnostní kriminalita	1 803	412	23%
krádeže vloupáním	4 915	3 667	75%	krádeže vloupáním	6 220	4 792	77%
krádeže prosté	14 146	10 388	73%	krádeže prosté	10 603	8 078	76%
ostatní majetková kriminalita	3 513	1 400	40%	ostatní majetková kriminalita	4 119	1 956	47%
majetková kriminalita	22 574	15 455	68%	majetková kriminalita	20 942	14 826	71%
ostatní kriminalita	18 457	9 969	54%	ostatní kriminalita	18 242	10 079	55%
obecná kriminalita	50 722	29 195	58%	obecná kriminalita	48 617	28 680	59%
zbývající kriminalita	18 995	5 857	31%	zbývající kriminalita	18 002	5 848	32%
hospodářská kriminalita	8 062	2 151	27%	hospodářská kriminalita	5 868	1 095	19%
<b>CELKOVÁ KRIMINALITA</b>	<b>77 786</b>	<b>37 206</b>	<b>48%</b>	<b>CELKOVÁ KRIMINALITA</b>	<b>72 493</b>	<b>35 624</b>	<b>49%</b>

Zdroj: policie.cz

Zdroj: policie.cz

## Kriminalita cizinců v ČR

Rok	Trvalý pobyt	Dlouhodobé výzum	Dlouhodobý pobyt	Azyl	Celkem	Podíl cizinců na trestné činnosti			
						Takticko statistická klasifikace	2019	2020	2021
2011	196212	11939	225806	2166	436319	vraždy	12%	13%	20%
2012	212455	9922	213569	2130	438076	násilná kriminalita	10%	9%	9%
2013	236557	8189	194443	2347	441536	mravnostní kriminalita	7%	6%	7%
2014	249856	6396	193115	2556	451923	krádeže vloupáním	6%	5%	6%
2015	260040	6008	198622	2892	467413	krádeže prosté	7%	6%	5%
2016	271957	13147	208337	2972	496413	ostatní majetková kriminalita	8%	9%	7%
2017	281489	15813	226840	2669	526811	majetková kriminalita	7%	6%	6%
2018	289459	15916	258970	2586	566931	ostatní kriminalita	9%	8%	9%
2019	299453	11030	282883	2515	595881	obecná kriminalita	8%	7%	8%
2020	308379	8067	316124	2220	634790	zbývající kriminalita	10%	10%	11%
2021	321892				660849	hospodářská kriminalita	10%	9%	12%
Rozdíl 2011/2021		66,0%				<b>CELKOVÁ KRIMINALITA</b>	<b>9%</b>	<b>0%</b>	<b>9%</b>

Zdroj: czso.cz

Zdroj: policie.cz

2019	POČET objasněných spáchaných skutků	spáchano cizinci	Procentuální zastoupení
<b>takticko statistická klasifikace</b>			
vraždy	128	15	12%
násilná kriminalita	9 364	894	10%
mravnostní kriminalita	1 853	133	7%
krádeže vloupáním	5 157	296	6%
krádeže prosté	17 219	1 189	7%
ostatní majetková kriminalita	4 687	372	8%
majetková kriminalita	27 063	1 857	7%
ostatní kriminalita	20 389	1 877	9%
obecná kriminalita	58 669	4 761	8%
zbývající kriminalita	22 626	2 195	10%
hospodářská kriminalita	11 898	1 241	10%
<b>CELKOVÁ KRIMINALITA</b>	<b>93 202</b>	<b>8 197</b>	<b>9%</b>

Zdroj: policie.cz

2020	POČET objasněných spáchaných skutků	spáchano cizinci	Procentuální zastoupení
<b>takticko statistická klasifikace</b>			
vraždy	120	16	13%
násilná kriminalita	8 162	744	9%
mravnostní kriminalita	1 529	97	6%
krádeže vloupáním	4 915	228	5%
krádeže prosté	14 146	860	6%
ostatní majetková kriminalita	3 513	316	9%
majetková kriminalita	22 574	1 404	6%
ostatní kriminalita	18 457	1 405	8%
obecná kriminalita	50 722	3 650	7%
zbývající kriminalita	18 995	1 957	10%
hospodářská kriminalita	8 062	742	9%
<b>CELKOVÁ KRIMINALITA</b>	<b>77 786</b>	<b>6 360</b>	<b>8%</b>

Zdroj: policie.cz

2021	POČET objasněných spáchaných skutků	spáchano cizinci	Procentuální zastoupení
<b>takticko statistická klasifikace</b>			
vraždy	100	20	20%
násilná kriminalita	7 630	713	9%
mravnostní kriminalita	1 803	125	7%
krádeže vloupáním	6 220	344	6%
krádeže prosté	10 603	576	5%
ostatní majetková kriminalita	4 119	290	7%
majetková kriminalita	20 942	1 210	6%
ostatní kriminalita	18 242	1 670	9%
obecná kriminalita	48 617	3 718	8%
zbývající kriminalita	18 002	1 915	11%
hospodářská kriminalita	5 868	707	12%
<b>CELKOVÁ KRIMINALITA</b>	<b>72 493</b>	<b>6 340</b>	<b>9%</b>

Zdroj: policie.cz



## Dětská kriminalita

2019		POČET spáchaných skutků	spáchano dětmi	Podíl v procentech	Podíl dětí na trestné činnosti			
takticko statistická klasifikace	2019				2020	2021		
vraždy	128	6	5%	vraždy	5%	3%	4%	
násilná kriminalita	9 364	686	7%	násilná kriminalita	7%	7%	7%	
mravnostní kriminalita	1 853	475	26%	mravnostní kriminalita	26%	24%	21%	
krádeže vloupáním	5 157	337	7%	krádeže vloupáním	7%	5%	2%	
krádeže prosté	17 219	632	4%	krádeže prosté	4%	4%	3%	
ostatní majetková krim.	4 687	246	5%	ostatní majetková kriminalita	5%	5%	5%	
majetková kriminalita	27 063	1 215	4%	majetková kriminalita	4%	4%	3%	
ostatní kriminalita	20 389	876	4%	ostatní kriminalita	4%	4%	4%	
obecná kriminalita	58 669	3 252	6%	obecná kriminalita	6%	5%	5%	
zbývající kriminalita	22 626	95	0%	zbývající kriminalita	0%	0%	0%	
hospodářská kriminalita	11 898	156	1%	hospodářská kriminalita	1%	1%	1%	
<b>CELKOVÁ KRIMINALITA</b>	<b>93 202</b>	<b>3 503</b>	<b>4%</b>	<b>CELKOVÁ KRIMINALITA</b>	<b>4%</b>	<b>4%</b>	<b>3%</b>	

Zdroj: policie.cz

Zdroj: policie.cz

2020		POČET spáchaných skutků	spáchano dětmi	Podíl v procentech	2021		POČET spáchaných skutků	spáchano dětmi	Podíl v procentech
takticko statistická klasifikace	2021				takticko statistická klasifikace				
vraždy	120	4	3%	vraždy	100	4	4%		
násilná kriminalita	8 162	544	7%	násilná kriminalita	7 630	522	7%		
mravnostní kriminalita	1 529	364	24%	mravnostní kriminalita	1 803	380	21%		
krádeže vloupáním	4 915	249	5%	krádeže vloupáním	6 220	154	2%		
krádeže prosté	14 146	556	4%	krádeže prosté	10 603	369	3%		
ostatní majetková krim.	3 513	159	5%	ostatní majetková krim.	4 119	199	5%		
majetková kriminalita	22 574	964	4%	majetková kriminalita	20 942	722	3%		
ostatní kriminalita	18 457	816	4%	ostatní kriminalita	18 242	700	4%		
obecná kriminalita	50 722	2 688	5%	obecná kriminalita	48 617	2 324	5%		
zbývající kriminalita	18 995	80	0%	zbývající kriminalita	18 002	69	0%		
hospodářská kriminalita	8 062	118	1%	hospodářská kriminalita	5 868	44	1%		
<b>CELKOVÁ KRIMINALITA</b>	<b>77 786</b>	<b>2 886</b>	<b>4%</b>	<b>CELKOVÁ KRIMINALITA</b>	<b>72 493</b>	<b>2 437</b>	<b>3%</b>		

Zdroj: policie.cz

Zdroj: policie.cz

## Kriminalita spáchaná seniory

Věk	Počet osob
0	110053
1	112555
2	114739
3	115514
4	114401
5	113072
6	112604
7	109841
8	110880
9	110560
10	120613
11	122273
12	123732
13	119308
14	109596
15	103852
16	99213
17	95944
<b>celkem</b>	<b>2018750</b>
<b>% z pop.</b>	<b>18,9%</b>

Zdroj: czso.cz

2019 TSK	POČET objasněných skutků	spáchano seniory	Procentuální vyjádření
vraždy	128	8	6,3%
násilná kriminalita	9 364	156	1,7%
mravnostní kriminalita	1 853	26	1,4%
krádeže vloupáním	5 157	19	0,4%
krádeže prosté	17 219	104	0,6%
ostatní majetková kriminalita	4 687	103	2,2%
majetková kriminalita	27 063	226	0,8%
ostatní kriminalita	20 389	277	1,4%
obecná kriminalita	58 669	685	1,2%
zbývající kriminalita	22 626	683	3,0%
hospodářská kriminalita	11 898	212	1,8%
<b>CELKOVÁ KRIMINALITA</b>	<b>93 202</b>	<b>1 580</b>	<b>1,7%</b>

Zdroj: policie.cz