

Finanční analýza vybrané společnosti

Helena Čermáková

Bakalářská práce
2023



Univerzita Tomáše Bati ve Zlíně
Fakulta managementu a ekonomiky

Univerzita Tomáše Bati ve Zlíně
Fakulta managementu a ekonomiky
Ústav financí a účetnictví

Akademický rok: 2022/2023

ZADÁNÍ BAKALÁŘSKÉ PRÁCE

(projektu, uměleckého díla, uměleckého výkonu)

Jméno a příjmení: **Helena Čermáková**
Osobní číslo: **M210551**
Studijní program: **B0411P050002 Účetnictví a daně**
Forma studia: **Kombinovaná**
Téma práce: **Finanční analýza vybrané společnosti**

Zásady pro vypracování

Úvod

Definujte cíle práce a použité metody zpracování práce.

I. Teoretická část

- Prostudujte vybrané literární zdroje a zpracujte literární rešerši se zaměřením na finanční analýzu vybrané společnosti.

II. Praktická část

- Představte vybranou společnost, analyzujte její vnitřní a vnější prostředí a stávající přístup k měření a řízení finanční výkonnosti.
- Analyzujte finanční výkonnost společnosti pomocí vybraných nástrojů finanční analýzy.
- Zhodnoťte dopad pandemie Covid 19 a aktuální energetické krize na chod společnosti.
- Navrhněte opatření na zlepšení finanční situace společnosti do budoucna.

Závěr

Rozsah bakalářské práce: **cca 40 stran**
Forma zpracování bakalářské práce: **tištěná/elektronická**

Seznam doporučené literatury:

HIGGINS, Robert C., Jennifer L. KOSKI a Todd MITTON. *Analysis for financial management*. 12th edition, International student edition. New York: McGraw-Hill Education, 2019, 445 s. ISBN 978-1-260-09191-5.
KNÁPKOVÁ, Adriana, Drahomíra PAVELKOVÁ, Daniel REMEŠ a Karel ŠTEKER. *Finanční analýza: komplexní průvodce s příklady*. 3. vydání. Praha: Grada Publishing, 2017, 228 s. ISBN 9788027105632.
MÁČE, Miroslav. *Účetnictví, analýza a řízení financí*. Brno: Václav Klemm, 2020, 703 s. ISBN 978-80-87713-20-4.
ORESKÝ, Milan. *Finanční a ekonomická analýza obchodního podniku*. Bratislava: Wolters Kluwer, 2018, 200 s. ISBN 9788081687631.
RŮČKOVÁ, Petra. *Finanční analýza – 7. aktualizované vydání: metody, ukazatele, využití v praxi*. 7. vydání. Praha: Grada Publishing, 2021, 172 s. ISBN 978-80-271-4425-9.

Vedoucí bakalářské práce: **Ing. Michaela Blahová, Ph.D.**
Ústav financí a účetnictví

Datum zadání bakalářské práce: **10. února 2023**
Termín odevzdání bakalářské práce: **19. května 2023**

L.S.

prof. Ing. David Tuček, Ph.D.
děkan

Ing. Milana Otrusínová, Ph.D.
garant studijního programu

Ve Zlíně dne 10. února 2023

PROHLÁŠENÍ AUTORA BAKALÁŘSKÉ/DIPLOMOVÉ PRÁCE

Prohlašuji, že

- beru na vědomí, že odevzdáním diplomové/bakalářské práce souhlasím se zveřejněním své práce podle zákona č. 111/1998 Sb. o vysokých školách a o změně a doplnění dalších zákonů (zákon o vysokých školách), ve znění pozdějších právních předpisů, bez ohledu na výsledek obhajoby;
- beru na vědomí, že diplomová/bakalářská práce bude uložena v elektronické podobě v univerzitním informačním systému dostupná k prezenčnímu nahlédnutí, že jeden výtisk diplomové/bakalářské práce bude uložen na elektronickém nosiči v příruční knihovně Fakulty managementu a ekonomiky Univerzity Tomáše Bati ve Zlíně;
- byl/a jsem seznámen/a s tím, že na moji diplomovou/bakalářskou práci se plně vztahuje zákon č. 121/2000 Sb. o právu autorském, o právech souvisejících s právem autorským a o změně některých zákonů (autorský zákon) ve znění pozdějších právních předpisů, zejm. § 35 odst. 3;
- beru na vědomí, že podle § 60 odst. 1 autorského zákona má UTB ve Zlíně právo na uzavření licenční smlouvy o užití školního díla v rozsahu § 12 odst. 4 autorského zákona;
- beru na vědomí, že podle § 60 odst. 2 a 3 autorského zákona mohu užít své dílo – diplomovou/bakalářskou práci nebo poskytnout licenci k jejímu využití jen s přípustí-li tak licenční smlouva uzavřená mezi mnou a Univerzitou Tomáše Bati ve Zlíně s tím, že vyrovnání případného přiměřeného příspěvku na úhradu nákladů, které byly Univerzitou Tomáše Bati ve Zlíně na vytvoření díla vynaloženy (až do jejich skutečné výše) bude rovněž předmětem této licenční smlouvy;
- beru na vědomí, že pokud bylo k vypracování diplomové/bakalářské práce využito softwaru poskytnutého Univerzitou Tomáše Bati ve Zlíně nebo jinými subjekty pouze ke studijním a výzkumným účelům (tedy pouze k nekomerčnímu využití), nelze výsledky diplomové/bakalářské práce využít ke komerčním účelům;
- beru na vědomí, že pokud je výstupem diplomové/bakalářské práce jakýkoliv softwarový produkt, považují se za součást práce rovněž i zdrojové kódy, popř. soubory, ze kterých se projekt skládá. Neodevzdání této součásti může být důvodem k neobhájení práce.

Prohlašuji,

1. že jsem na diplomové/bakalářské práci pracoval samostatně a použitou literaturu jsem citoval. V případě publikace výsledků budu uveden jako spoluautor.
2. že odevzdaná verze diplomové/bakalářské práce a verze elektronická nahraná do IS/STAG jsou totožné.

Ve Zlíně

Jméno a příjmení:

.....
podpis diplomanta

ABSTRAKT

Tato bakalářská práce je zaměřena na finanční analýzu společnosti Instalatérské potřeby Šátek CZ s.r.o. za období 2015–2021. Hlavním cílem je vyhodnocení finanční situace uvedené společnosti a navrnutí doporučení na zlepšení slabých stránek. Práce má dvě části. Teoretická část je zaměřena na zpracování literární rešerše odborné literatury, zabývající se tématem finanční analýzy. Následně navazuje část praktická, ve které jsou využity poznatky z části teoretické. Pomocí ukazatelů, metod, analýz a porovnání finanční situace s konkurenční společností ABC, a.s. a odvětvím jsou data vyhodnocena. Poté jsou navrhnuta doporučení pro vylepšení zjištěných problémových oblastí s přihlédnutím na dopad Covidu 19 a energetické krize.

Klíčová slova: finanční analýza, účetní výkazy, horizontální a vertikální analýza, poměrové ukazatele, bankrotní a bonitní modely

ABSTRACT

This bachelor thesis is focused on the financial analysis of the company Instalatérské potřeby Šátek CZ s.r.o. for the period 2015–2021. The main aim is to evaluate the financial situation of the company and to propose recommendations for improving the financial weaknesses. The thesis has two parts. The theoretical part is focused on the literature review related to the topic of financial analysis. Subsequently, the practical part follows, in which the findings from the theoretical part are applied. The data are evaluated by means of indicators, methods, analyses and comparison of the financial situation with the competitive company ABC, a.s. and the industry. Afterwards, recommendations for improvement of the identified areas of concern are proposed, taking into account the impact of the Covid19 and the energy crisis.

Keywords: Financial Analysis, Financial Statements, Horizontal and Vertical Analysis, Ratio Indicators, Bankruptcy and Creditworthiness Models

Touto cestou bych ráda poděkovala paní Ing. Michaele Blahové, Ph.D. za odborné vedení mé bakalářské práce, vzácné rady, ochotu a čas, který mi věnovala.

Ráda bych také poděkovala své rodině a přátelům, kteří mě vždy podporovali a měla jsem tak ty nejlepší podmínky ke studiu. V neposlední řadě patří velké díky společnosti Instalátorské potřeby Šátek CZ s.r.o., konkrétně Mgr. Tomáši Ulrichovi, který mi poskytl interní data společnosti a cenné konzultace.

„Čas je nejvzácnější komodita. Využijme ho proto k věcem, které skutečně chceme. Malými krůčky se postupně dostaneme k cíli a budeme na sebe pyšní. Píle a trpělivost za to totiž opravdu stojí.“

Autorka: Helena Čermáková, vlastní úvaha

Prohlašuji, že odevzdaná verze bakalářské práce a verze elektronická nahraná do IS/STAG jsou totožné.

OBSAH

ÚVOD.....	10
CÍLE A METODY PRÁCE	11
I TEORETICKÁ ČÁST	12
1 CHARAKTERISTIKA FINANČNÍ ANALÝZY	13
1.1 CÍL FINANČNÍ ANALÝZY	13
1.2 ZDROJE INFORMACÍ PRO FINANČNÍ ANALÝZU	14
1.2.1 Rozvaha.....	16
1.2.2 Výkaz zisku a ztráty	17
1.2.3 Přehled o peněžních tocích.....	19
1.2.4 Přehled o změnách vlastního kapitálu.....	21
1.2.5 Příloha	22
1.3 SLABÉ STRÁNKY FINANČNÍ ANALÝZY	23
2 UŽIVATELE FINANČNÍ ANALÝZY.....	24
3 POSTUPY, METODY A UKAZATELE FINANČNÍ ANALÝZY.....	25
3.1 POSTUP FINANČNÍ ANALÝZY.....	25
3.2 METODY FINANČNÍ ANALÝZY.....	25
3.3 UKAZATELE FINANČNÍ ANALÝZY	26
3.3.1 Analýza absolutních ukazatelů.....	26
3.3.2 Analýza tokových ukazatelů	27
3.3.3 Analýza rozdílových ukazatelů	27
3.3.4 Analýza poměrových ukazatelů	28
3.3.5 Spider analýza	34
4 SOUHRNNÉ INDEXY HODNOCENÍ	35
4.1 SOUSTAVY ÚČELOVĚ VYBRANÝCH UKAZATELŮ	35
4.1.1 Bankrotní modely.....	35
4.1.2 Bonitní modely.....	36
4.2 PYRAMIDOVÉ SOUSTAVY UKAZATELŮ.....	39
4.3 UKAZATEL EKONOMICKÉ PŘIDANÉ HODNOTY	40
5 VYHODNOCENÍ FINANČNÍ ANALÝZY A VYUŽITÍ BENCHMARKINGU.....	41
6 SHRUTÍ TEORETICKÉ ČÁSTI.....	42
II PRAKTICKÁ ČÁST	43
7 PŘEDSTAVENÍ SPOLEČNOSTI.....	44
7.1 ORGANIZAČNÍ STRUKTURA	44
7.2 STÁVAJÍCÍ PŘÍSTUP K MĚŘENÍ A ŘÍZENÍ FINANČNÍ VÝKONNOSTI	44
7.3 HISTORIE SPOLEČNOSTI	45
7.4 HISTORIE LOGA	46

7.5	SWOT ANALÝZA	46
8	PŘEDSTAVENÍ KONKURENČNÍ SPOLEČNOSTI A ODVĚTVÍ	48
9	FINANČNÍ ANALÝZA	50
9.1	STRUKTURA SPOLEČNOSTI.....	50
9.1.1	Horizontální a vertikální analýza majetkové struktury společnosti	50
9.1.2	Horizontální a vertikální analýza finanční struktury společnosti.....	52
9.2	ANALÝZA TOKOVÝCH UKAZATELŮ	56
9.2.1	Horizontální a vertikální analýza výnosů.....	56
9.2.2	Horizontální a vertikální analýza nákladů.....	58
9.3	ANALÝZA PŘIDANÉ HODNOTY A VÝSLEDKU HOSPODAŘENÍ.....	61
9.4	ANALÝZA CASH FLOW	62
9.5	ANALÝZA ROZDÍLOVÝCH UKAZATELŮ	63
9.6	ANALÝZA POMĚROVÝCH UKAZATELŮ	63
9.6.1	Ukazatele rentability	63
9.6.2	Ukazatele likvidity	65
9.6.3	Ukazatele aktivity.....	66
9.6.4	Ukazatele zadluženosti.....	67
9.7	DALŠÍ UKAZATELE	69
9.8	SPIDER ANALÝZA	70
10	SOUHRNNÉ UKAZATELE	74
10.1	BANKROTNÍ MODELY	74
10.1.1	Altmanův model (Z-score).....	74
10.1.2	Index IN05	74
10.1.3	Závěr bankrotních modelů	75
10.2	BONITNÍ MODELY	75
10.2.1	Kralickův Quick test	75
10.2.2	Index bonity	75
10.2.3	Závěr bonitních modelů	76
10.3	DU PONTŮV ROZKLAD.....	76
10.4	EKONOMICKÁ PŘIDANÁ HODNOTA (EVA).....	77
11	ZHODNOCENÍ DOPADU PANDEMIE COVID 19 A ENERGETICKÉ KRIZE NA CHOD SPOLEČNOSTI.....	79
12	NÁVRH OPATŘENÍ NA ZLEPŠENÍ FINANČNÍ SITUACE SPOLEČNOSTI DO BUDOUCNA	80
	ZÁVĚR	82
	SEZNAM POUŽITÉ LITERATURY.....	83
	SEZNAM POUŽITÝCH SYMBOLŮ A ZKRATEK	86
	SEZNAM OBRÁZKŮ	88

SEZNAM TABULEK.....	89
SEZNAM GRAFŮ	91
SEZNAM VZORCŮ	92
SEZNAM PŘÍLOH.....	93

ÚVOD

Finanční analýza slouží jako nástroj finančního řízení společnosti. Na základě finanční analýzy je v této bakalářské práci hodnocena finanční situace společnosti Instalatérské potřeby Šátek CZ s.r.o. za období 2015–2021. Díky ukazatelům, modelům a porovnání s konkurenční společností ABC, a.s. a odvětvím identifikuje finanční analýza slabší oblasti společnosti a následně jsou navržena opatření na zlepšení finanční situace společnosti do budoucna.

První část je teoretická část, ve které je zpracována literární rešerše z uvedených zdrojů. Popisuje význam finanční analýzy, její cíle, uživatele a slabé stránky. Podrobně jsou rozebrány i účetní výkazy, které slouží jako zdroje informací pro finanční analýzu. Ty mají mezi sebou vzájemnou provázanost, která slouží k lepšímu pochopení vzájemné souvislosti jednotlivých ukazatelů a k ověření správnosti vykazovaných hodnot. Následně je popsán postup finanční analýzy a její ukazatele. Velká část teoretické části se poté věnuje samotným ukazatelům, modelům či ostatním ukazatelům, kteří společnosti mohou pomoci k lepšímu obrazu. Závěrečná část se zaměřuje na vyhodnocení finanční analýzy pomocí Spider analýzy a na využívání benchmarkingu.

Druhá část je praktická část, která začíná představením společnosti, analýzou mikroekonomického a makroekonomického prostředí společnosti a představením konkurenční společnosti spolu s odvětvím. Praktická část následně využívá získané poznatky z první části k sestavení finanční analýzy. Je rozebrána majetková a finanční struktura společností a odvětví, při jejichž hodnocení je sestavena také horizontální a vertikální analýza, stejně jako u výkazu zisku a ztráty. Dále je ve sledovaném období prováděna například analýza přidané hodnoty, výsledku hospodaření nebo poměrových ukazatelů – rentability, likvidity, aktivity a zadluženosti. Následně jsou počítány další ukazatele, Spider analýza za roky 2015 a 2019, anebo také Du Pontův rozklad či bankrotní a bonitní modely. Závěr práce je zaměřený na zhodnocení dopadu pandemie Covid 19 a energetické krize na chod společnosti Instalatérské potřeby Šátek CZ s.r.o. a následná doporučení na zlepšení situace společnosti.

CÍLE A METODY PRÁCE

Základním cílem této práce je zjištění finanční situace společnosti Instalatérské potřeby Šátek CZ s.r.o., nalezení příčin, které tuto situaci ovlivnily a navržení opatření, které povedou k lepší finanční situaci společnosti do budoucna.

K naplnění tohoto cíle je v teoretické části potřeba zpracování literární rešerše z uvedených zdrojů, na základě které jsou v praktické části analyzovány účetní výkazy, ukazatele finanční analýzy a jednotlivé metody.

Hlavními zdroji dat jsou účetní výkazy, interní zdroje společnosti a výroční zprávy společnosti v letech 2015–2021. Zdrojem dat pro konkurenční společnost ABC, a.s. jsou účetní výkazy společnosti. Data pro odvětví jsou čerpána z MPO ČR. Na začátku práce jsou hodnoty majetkové a finanční struktury spolu s náklady a výnosy společnosti analyzovány pomocí horizontální a vertikální analýzy. Pro získání podrobnějšího přehledu o společnosti je provedena analýza poměrových ukazatelů a dalších ukazatelů pro lepší obraz o finanční situaci společnosti. Následuje srovnání a vyhodnocení dat pomocí Spider analýzy, Du Pontova rozkladu a souhrnných ukazatelů. Velmi důležitá je správná interpretace výsledných hodnot a následná doporučení i s přihlédnutím na dopad Covidu 19 a současné energetické krize.

I. TEORETICKÁ ČÁST

1 CHARAKTERISTIKA FINANČNÍ ANALÝZY

Snahou každé společnosti je vyrábět takové výrobky nebo poskytovat takové služby, které budou na trhu žádané. Z tohoto důvodu chtějí společnosti zjistit, zda využívají své zdroje efektivně, popřípadě jakou oblast zlepšit. Ke zjištění problému nebo celkovému stavu, jak si daná společnost vede, slouží finanční analýza. (Toth a Barešová, 2013, s. 75)

Finanční analýza zastává ve finančním řízení nezastupitelnou a velmi významnou roli. Vyhotovení finanční analýzy a následné porozumění výsledným hodnotám patří mezi základní dovednosti každého finančního manažera. (Šiman a Petera, 2010, s. 135)

Finanční analýza podniku je chápána jako metoda, která hodnotí jeho finanční hospodaření, při kterém se třídí získaná data, porovnávají se mezi sebou, hledají se příčinné souvislosti mezi získanými daty a odhadne se jejich budoucí vývoj. (Sedláček, 2011, s. 3)

Z jiného úhlu pohledu lze říci, že se finanční analýza zaměřuje na své slabiny ve finančním zdraví společnosti. Ty by mohly časem pro společnost znamenat komplikace. Zároveň identifikuje své silné stránky, které mohou souviset se zhodnocením majetku společnosti v budoucnu. (Růčková a Roubíčková, 2012, s. 77)

Ve finanční analýze se nevyhodnocují jen data z minulosti a současnosti. Společnost se zaměřuje také na budoucnost. Při analýze účetních výkazů minulých období lze poměrně přesně odhadnout hospodářský výsledek či solventnost společnosti, a to v období asi jednoho roku. (Šiman a Petera, 2010, s. 135)

Prvotním a zároveň hlavním zdrojem finanční analýzy je finanční účetnictví. Analýzou údajů z účetních výkazů společnosti a finančního účetnictví lze získat přehled finanční, důchodové a majetkové situace společnosti a informace pro finanční řízení a rozhodování účetní jednotky. (Strouhal a Bokšová, 2015, s. 88)

1.1 Cíl finanční analýzy

Základním cílem finanční analýzy je zjištění finanční situace společnosti, nalezení příčin, které situaci ovlivnily, a určení faktorů, které významně ovlivňují společnost a její finanční zdraví. (Oreský, 2017, s. 92)

Společnost se jako finančně zdravá považuje tehdy, kdy je schopna zhodnocovat prostředky vlastníků nebo věřitelů, považuje se za finančně stabilní a tím pádem není v důsledku zadlužení omezována dalšími subjekty při svém rozhodování, je schopna včas hradit své

závazky nebo je také kladně hodnocena u účastníků na kapitálovém trhu. (Kubičková a Jindřichovská, 2022, s. 12)

1.2 Zdroje informací pro finanční analýzu

Pro zpracování finanční analýzy se využívají data z účetnictví, externí data, která jsou obsažena v obchodním rejstříku nebo v odborném tisku, a dále také ostatní data společnosti, která jsou obsažena například ve vnitropodnikovém účetnictví, rozpočtech, ve mzdových předpisech nebo statistických výkazech. (Kubičková a Jindřichovská, 2022, s. 20)

Jedním z významných zdrojů informací pro zpracování finanční analýzy je účetní závěrka. Ta se dále dělí na řádnou, mimořádnou a mezitímní. Nejčastěji zpracovávaná účetní závěrka je řádná neboli konečná. Jak již z názvu vyplývá, společnosti ji sestavují na konci účetního období, kdy se zároveň uzavírají i účetní knihy. U ostatních případů se zpracovává účetní závěrka mimořádná. Jedná se například o situaci, kdy společnost vstupuje do insolvenčního řízení. Třetím typem účetní závěrky je mezitímní. Sestavuje se v průběhu účetního období. Účetní knihy se neuzavírají a inventarizace je uskutečněna pouze za účelem vyjádření ocenění majetku. Účetní závěrka se skládá z účetních výkazů, kterými jsou rozvaha, výkaz zisku a ztráty, cash flow, přehled o změnách vlastního kapitálu a příloha. (Vochozka a kol., 2020, s. 35)

Dle Higginse, Koski a Mittona (2019, s. 7) jsou účetní výkazy jako rozvaha, výkaz zisku a ztrát a přehled o peněžních tocích pro společnost nejdůležitější zdroje z hlediska ohodnocení a posouzení jejího finančního zdraví.

Tabulka 1 Rozsah sestavení účetních výkazů
(vlastní zpracování dle Štekera a Otrusinové, 2021, s. 244)

TYP VÝKAZU	ROZSAH	KATEGORIE ÚČETNÍ JEDNOTKY
Rozvaha	plný	<ul style="list-style-type: none"> • mikro – povinnost auditu • malá – povinnost auditu • střední • velká
	zkrácený	<ul style="list-style-type: none"> • mikro – bez povinnosti auditu • malá – bez povinnosti auditu
Výkaz zisku a ztráty	plný	<ul style="list-style-type: none"> • obchodní společnosti • ostatní subjekty: <ul style="list-style-type: none"> - mikro – povinnost auditu - malá – povinnost auditu - střední - velká
	zkrácený	<ul style="list-style-type: none"> • mikro a malá, pokud: <ul style="list-style-type: none"> - nemá povinnost auditu - není obchodní společností
Cash flow	–	<ul style="list-style-type: none"> • obchodní společnosti kromě: <ul style="list-style-type: none"> - bank, úvěrových a spořitelních družstev, pojišťoven a zajišťoven • ostatní subjekty: <ul style="list-style-type: none"> - střední - velká
Přehled o změnách vlastního kapitálu	–	<ul style="list-style-type: none"> • obchodní společnosti • ostatní subjekty: <ul style="list-style-type: none"> - mikro – povinnost auditu - malá – povinnost auditu - střední - velká
Příloha	plný	<ul style="list-style-type: none"> • mikro – povinnost auditu • malá – povinnost auditu • střední • velká
	zkrácený	<ul style="list-style-type: none"> • mikro – bez povinnosti auditu • malá – bez povinnosti auditu

Mezi výše zmíněnými účetními výkazy existuje vzájemná provázanost. Z výkazu zisku a ztráty se zjistí výsledek hospodaření za účetní období, který se objeví i v rozvaze, konkrétně na straně pasiv ve vlastním kapitálu. Pomocí přehledu o změnách ve vlastním kapitálu se vypočítá zvýšení nebo případné snížení vlastního kapitálu, které se promítne také do rozvahy, na straně pasiv. Výkaz cash flow podává informaci o konečném stavu peněžních prostředků, který je zároveň součástí oběžného majetku – položka peněžní prostředky, na

straně aktiv. (Šteker a Otrusinová, 2021, s. 246) Vzájemná provázanost účetních výkazů může posloužit například k ověření správnosti vykazovaných hodnot nebo k lepšímu pochopení vzájemné souvislosti jednotlivých ukazatelů počítaných při finanční analýze. (Kubíčková a Jindřichovská, 2022, s. 32)

Dalším velmi cenným zdrojem je výroční zpráva, kterou zpracovávají účetní jednotky podléhající auditu. (Vochozka a kol., 2020, s. 35)

1.2.1 Rozvaha

Základním účetním výkazem všech podniků je rozvaha zachycující stav majetku, který daný podnik vlastní (aktiva) a zdroje, ze kterých je tento majetek financován (pasiva) vždy k danému datu. Rozvaha se sestavuje k poslednímu dni každého roku a musí splňovat základní bilanční rovnici, tj. součet aktiv se rovná součtu pasiv. Rozvaha podává věrný obraz ve třech základních oblastech, kterými jsou majetková situace podniku, zdroje financování a finanční situace podniku. V rámci majetkové situace podniku se zjišťují konkrétní druhy majetku podniku, ocenění a jeho případné opotřebení. Následně se zkoumají zdroje financování majetku, výše vlastních a cizích zdrojů a jejich struktura. V poslední oblasti se zjišťují další informace získané z rozvahy, které vedou k vyhodnocení finanční situace podniku. Jedná se o výsledek hospodaření a schopnost podniku dostát svým závazkům. (Růžková, 2021, s. 25)

Aktiva obsahují dva sloupce, a to hodnoty minulého a běžného účetního období. Položky aktiv se za předcházející účetní období uvádějí v netto hodnotě. Běžné období se dále dělí na tři sloupce:

- Brutto – stav majetkových položek v ocenění dle zákona o účetnictví
- Korekce – výše opravek a opravných položek k jednotlivým položkám aktiv
- Netto – aktiva, která jsou snížena o oprávky a opravné položky (brutto-korekce)

(Šteker a Otrusinová, 2021, s. 250)

Tabulka 2 Struktura rozvahy (vlastní zpracování dle Knápkové a kol., 2017, s. 24)

ROZVAHA			
AKTIVA		PASIVA	
A.	Pohledávky za upsaný ZK	A.	Vlastní kapitál
B.	Dlouhodobý majetek	A.I.	Základní kapitál
B.I.	Dlouhodobý nehmotný majetek	A.II.	Ážio a kapitálové fondy
B.II.	Dlouhodobý hmotný majetek	A.III.	Fondy ze zisku
B.III.	Dlouhodobý finanční majetek	A.IV.	VH minulých let
C.	Oběžná aktiva	A.V.	VH běžného účetního období
C.I.	Zásoby	A.VI.	Rozhodnutí o zálohách na výplatě podílu na zisku
C.II.	Pohledávky	B.+C.	Cizí zdroje
C.II.1	Dlouhodobé pohledávky	B.	Rezervy
C.II.2	Krátkodobé pohledávky	C.	Závazky
C.III.	Krátkodobý finanční majetek	C.I.	Dlouhodobé závazky
C.IV.	Peněžní prostředky	C.II.	Krátkodobé závazky
D.	Časové rozlišení aktiv	D.	Časové rozlišení pasiv

1.2.2 Výkaz zisku a ztráty

Cílem každého podniku při založení je vykonávat takovou činnost, která povede k vytváření zisku a růstu tržní hodnoty společnosti. Účetní výkaz sledující výsledky hospodaření podniku se nazývá Výkaz zisku a ztráty. Sestavuje se za určité období. Výsledek hospodaření je zisk nebo ztráta a zjistí se jako rozdíl mezi celkovými výnosy a celkovými náklady. Společnosti vznikají výnosy při výkonu hlavní činnosti, kdy vzniká produkt, který je poté nabízen na trhu a následně prodáván. Současně při tvorbě produktu vznikají spotřebou výrobních faktorů i náklady. (Scholleová, 2017, s. 18)

Při sestavování výkazu zisku a ztráty se musí brát ohled na akruální princip. Výnosy představují peněžní částky, které podnik získal z veškerých svých činností za dané účetní období, se kterým věcně souvisí. Ovšem nezáleží na tom, zda v tomto období došlo k jejich zaplacení. Náklady můžeme definovat jako peněžní částky, které byly vynaloženy v daném období, se kterým věcně souvisí, na získání výnosů. K jejich skutečnému zaplacení nemuselo ve stejném období dojít. (Knápková a kol., 2017, s. 40)

Výnosy a náklady mají dvě podskupiny, kterými jsou výnosy a náklady z provozní a finanční činnosti. Do provozní činnosti spadají náklady a výnosy, které se týkají hlavní činnosti podniku, například výnosy z prodeje výrobků vlastní výroby nebo výnosy z prodeje dlouhodobého majetku. Po odečtení nákladů, například spotřeby vynaložené na dosažení výnosů, se získá provozní výsledek hospodaření. Finanční výsledek hospodaření se spočítá jako rozdíl mezi finančními náklady, kterými jsou například nákladové úroky, a finančními

výnosy, jako jsou výnosové úroky nebo výnosy z cenných papírů. Na závěr se provozní a finanční výsledky hospodaření sečtou dohromady a vznikne výsledek hospodaření před zdaněním. Bývá uváděn také pod zkratkou EBT. Odečtením daně z příjmu se dojde k výsledku hospodaření za účetní období, bývá označován jako EAT neboli čistý zisk. (Scholleová, 2017, s. 19-21)

Tabulka 3 Výsledky hospodaření u podniku
(vlastní zpracování dle Kaloudy, 2017, s. 126-127)

zisk po úhradě dividend (RE = <i>Retained Earnings</i>) + dividendy
čistý zisk (EAT = <i>Earnings after Tax</i>) + daň z příjmu
zisk před zdaněním (EBT = <i>Earnings before Tax</i>) + nákladové úroky
zisk před úroky a daněmi (EBIT = <i>Earnings before Interest and Tax</i>) + odpisy
zisk před úroky, daněmi a odpisy (EBITDA = <i>Earnings before Interest, Tax, Depreciation and Amortization</i>)

Pro pár položek nelze najít přesné vyjádření pouze z výkazů, proto se vypočítají pomocí nejlepšího odhadu. (Scholleová, 2017, s. 22)

$$NOPAT = \text{nejlepší odhad EBIT} * (1 - t) \quad (1)$$

kde t vyjadřuje daňovou sazbu.

Výkaz zisku a ztráty se sestavuje v druhovém členění nebo účelovém členění. Druhové členění sleduje druhy nákladů, které byly společností vynaloženy. Příkladem je spotřebovaný materiál, opravy, kurzové ztráty nebo mzdové náklady. Naopak účelové členění se zaměřuje na příčinu vzniku jednotlivých nákladů. Náklady mohou být vynaloženy například na odbyt nebo na výrobu. (Šteker a Otrusínová, 2021, s. 216)

Tabulka 4 Výkaz zisku a ztráty v druhovém členění
(vlastní zpracování dle Vyhlášky 500/2002 Sb.)

I.	Tržby z prodeje výrobků a služeb
II.	Tržby za prodej zboží
A.	Výkonová spotřeba
B.	Změna stavu zásob vlastní činnosti (+/-)
C.	Aktivace (-)
D.	Osobní náklady
E.	Úpravy hodnot v provozní oblasti
III.	Ostatní provozní výnosy
F.	Ostatní provozní náklady
*	Provozní výsledek hospodaření (+/-)
IV.	Výnosy z dlouhodobého finančního majetku - podíly
G.	Náklady vynaložené na prodané podíly
V.	Výnosy z ostatního dlouhodobého finančního majetku
H.	Náklady související s ostatním dlouhodobým finančním majetkem
VI.	Výnosové úroky a podobné výnosy
I.	Úpravy hodnot a rezervy ve finanční oblasti
J.	Nákladové úroky a podobné náklady
VII.	Ostatní finanční výnosy
K.	Ostatní finanční náklady
*	Finanční výsledek hospodaření (+/-)
**	Výsledek hospodaření před zdaněním (+/-)
L.	Daň z příjmů
**	Výsledek hospodaření po zdanění (+/-)
M.	Převod podílu na výsledku hospodaření společníkům (+/-)
***	Výsledek hospodaření za účetní období (+/-)
*	Čistý obrat za účetní období

1.2.3 Přehled o peněžních tocích

Knápková a kol. (2017, s. 52) ve své knize uvádějí: „*Výkaz zisku a ztráty zaznamenává různé kategorie výnosů, nákladů a zisku v období jejich vzniku, bez ohledu na to, zda vznikají skutečně reálné peněžní příjmy či výdaje. Z tohoto důvodu nastává obsahový i časový nesoulad mezi náklady a výdaji, výnosy a příjmy, ziskem a stavem peněžních prostředků. Tento problém pomáhá odstraňovat právě sledování cash flow.*“

Od roku 2016 se výkaz cash flow zase řadí mezi povinné výkazy účetní závěrky. To se týká velkých a středních účetních jednotek. (Skálová a Sukupová, 2022, s. 165)

Přehled peněžních prostředků neboli cash flow zaznamenává příjmy a výdaje peněžních prostředků podniku, kterému tak pomáhá řídit likviditu. Cash flow se člení na provozní činnost, do které jsou řazeny položky běžného provozu, jako jsou například zálohy, nákup materiálu nebo odpisy. Dále se člení na investiční činnost, která zahrnuje nákup a prodej dlouhodobého majetku. Většinou bývá cash flow z investiční činnosti záporné, což znamená,

že podnik investoval své volné peněžní prostředky do nákupu dlouhodobého majetku. Posledním členěním je cash flow z finanční činnosti. Zde patří například zvýšení základního kapitálu, které vede ke kladnému výsledku cash flow z finanční činnosti oproti vyplacení podílu na zisku, které ukazuje záporný výsledek. Součet provozní, investiční a finanční činnosti dává cash flow celkem. (Taušl Procházková a Jelínková, 2018, s. 105-106)

Přehled o peněžních tocích se sestavuje přímou nebo nepřímou metodou. Přímá metoda se sestavuje na základě sledování skutečných příjmů a výdajů daného podniku za určité období. Cash flow se nejčastěji vyhotovuje nepřímou metodou. Ta vychází z výsledku hospodaření, který transformuje na tok peněžních prostředků. (Růčková, 2021, s. 39) Následují další úpravy o položky představující rozdíly mezi náklady a výdaji, výnosy a příjmy:

- + náklady, které nejsou výdaji (například odpisy)
- + příjmy, které nejsou výnosy (například zaplacení pohledávek odběratelům)
- výnosy, které nejsou příjmy (například vystavení odběratelské faktury za služby)
- výdaje, které nejsou náklady (například úhrada dodavatelské faktury)

(Scholleová, 2017, s. 134)

Pokud má společnost záporné cash flow, nemusí to hned znamenat zánik společnosti. Je třeba se dále například ptát, jak dlouho vychází cash flow společnosti záporné, jestli společnost zároveň vykazuje i ztrátu nebo co způsobilo záporné cash flow. Naopak v některých případech je pro společnost výhodné mít vysoké cash flow. Jedná se například o situaci, kdy společnost plánuje investice. (Taušl Procházková a Jelínková, 2018, s. 112)

Tabulka 5 Sestavení cash flow nepřímou metodou
(vlastní zpracování dle Skálové a Sukové, 2022, s. 168-175)

STAV PENĚŽNÍCH PROSTŘEDKŮ NA POČÁTKU ÚČETNÍHO OBDOBÍ
Výsledek hospodaření před zdaněním (běžného období)
+ odpisy
+ tvorba rezerv, opravných položek
- rozpuštění rezerv opravných položek
+ snížení zásob, pohledávek, časového rozlišení aktiv
- zvýšení zásob, pohledávek, časového rozlišení aktiv
+ zvýšení krátkodobých závazků, časového rozlišení pasiv
- snížení krátkodobých závazků, časového rozlišení pasiv
= ČISTÝ PENĚŽNÍ TOK – PROVOZNÍ ČINNOST
+ příjmy z prodeje dlouhodobých aktiv
- výdaje spojené s pořízením dlouhodobých aktiv
= ČISTÝ PENĚŽNÍ TOK – INVESTIČNÍ ČINNOST
+ zvýšení dlouhodobých závazků
- snížení dlouhodobých závazků
+/- změny vlastního kapitálu
= ČISTÝ PENĚŽNÍ TOK – FINANČNÍ ČINNOST
ČISTÉ ZVÝŠENÍ NEBO SNÍŽENÍ PENĚŽNÍCH PROSTŘEDKŮ
STAV PENĚŽNÍCH PROSTŘEDKŮ NA KONCI ÚČETNÍHO OBDOBÍ

1.2.4 Přehled o změnách vlastního kapitálu

Přehled o změnách vlastního kapitálu zachycuje změny jednotlivých položek vlastního kapitálu v běžném a minulém období. Účetní jednotka zároveň musí vyčíslit vyplacené podíly na zisku a také zdroje, ze kterých se čerpalo. Forma výkazu není pevně stanovena. (Skálová a Suková, 2022, s. 183)

Výkaz slouží k odhadu budoucího vývoje daného podniku, konkrétně napovídá o vztazích vlastníků k podniku, jejich záměrech s ním nebo o finanční politice manažerů. Informace o změnách ve vlastním kapitálu jsou pro externí uživatele velmi cenné, protože v něm mohou najít operace, které by jim byly jinak skryty. (Knápková a kol., 2017, s. 62)

Tabulka 6 Ukázka sestavení jednotlivých položek přehledu o změnách vlastního kapitálu
(vlastní zpracování dle Šteker a Otrusové, 2021, s. 288-296)

	PS minulého účetního období	Upravený počáteční stav	KS minulého účetního období	Upravený počáteční stav	KS běžného účetního období
Základní kapitál					
Vlastní podíly					
Ážio					
Ostatní kapitálové fondy					
Oceňovací rozdíly					
Ostatní rezervní fondy					
Statutární a ostatní fondy					
Kumulovaný VH					
Celkem					

1.2.5 Příloha

Významné informace pro vyhotovení finanční analýzy jsou uvedeny v příloze účetní závěrky. Příloha doplňuje a objasňuje mnohé informace, které jsou obsahem rozvahy a výkazu zisku a ztráty. Vyhláška Ministerstva financí (2002) upravuje podle kategorií účetních jednotek obsah přílohy. Všechny účetní jednotky ve své příloze uvádějí obecné informace. Mezi informace, které definuje zákon o účetnictví, patří například informace o obchodní firmě, předmět podnikání, identifikační číslo nebo okamžik sestavení účetní závěrky. Další obecné informace uvádí účetní jednotka podle významnosti. Jedná se o oceňování majetku a závazků nebo odpisy. V příloze lze najít také výši pohledávek a dluhů, které mají k rozvahovému dni splatnost více než 5 let, průměrný počet zaměstnanců či změnu reálné hodnoty. Mikro a malé účetní jednotky, které mají povinnost ověření auditu, dále v příloze uvádějí u položek dlouhodobých aktiv počáteční a konečné zůstatky účetního období, výši oprávek a opravných položek nebo výši úroků v případě, že jsou zahrnuty do ocenění majetku. Střední a velké účetní jednotky dále v příloze uvádějí například informace o vypořádání ztráty nebo rozdělení zisku. (Skálová a Suková, 2022, s. 156-157)

1.3 Slabé stránky finanční analýzy

Finanční analýza má i své slabé stránky, které by měli brát v úvahu všichni, kdo s výsledky analýzy pracují. Jedná se zejména o:

- **vypovídací schopnost výkazů:** v české legislativě se objevují problémy například s oceňováním majetku v historických cenách, protože nejsou zohledněny změny v tržní ceně majetku, dále není respektován faktor času (majetek a závazky jsou velmi často oceněny jmenovitou hodnotou, to může vést k nadcenění jejich hodnoty) nebo také změny v účetní politice, které mohou vést ke zkreslení výsledků porovnaných v čase,
- **vliv sezónních faktorů a mimořádných událostí na hospodářský výsledek:** v průběhu roku mohou některé společnosti vykazovat jinak kvalitní výsledky, což je ovlivněno sezónními faktory, například prodejem lyží, opalovacích krémů nebo hraček,
- **vliv mimořádných událostí na hospodářský výsledek:** hospodářský výsledek v určitých časových obdobích může být kvůli mimořádným událostem zkreslený a je třeba těmto nákladům a výnosům nedávat velkou váhu,
- **závislost základních ukazatelů finanční analýzy na účetních údajích:** skutečnosti, které se objevují v účetních výkazech, nejsou kompletní, a potřebují doplnit o spoustu dalších informací, například hotovostní likvidita, která může být velmi nízká, ovšem ve skutečnosti společnost nemá problém se splácením svých závazků, a to z důvodu, že má k dispozici levný úvěr,
- **nutnost porovnání ukazatelů finanční analýzy s podobnými subjekty:** problémem při porovnání výsledné hodnoty s jinými podobnými subjekty je ten, že se těžko hledají stejné subjekty, protože se mohou lišit velikostí či riziky a nelze na základě porovnání vyvodit stejné závěry.

(Knápková a kol., 2017, s. 139-149)

2 UŽIVATELÉ FINANČNÍ ANALÝZY

Výstupy z finanční analýzy jsou prakticky pro každou zájmovou skupinu, která disponuje alespoň základními znalostmi tohoto tématu. Minimální kvalifikace je potřebná k porozumění výsledků analýzy. (Kalouda, 2017, s. 58)

Uživatelé finanční analýzy se dělí podle vztahu k podniku na:

- externí uživatelé,
- interní uživatelé.

Externí uživatelé finanční analýzy jsou banky, stát, investoři, obchodní partneři nebo konkurence. V případě, že podnik žádá o úvěr, banky využívají data finanční analýzy ke zjištění finančního zdraví podniku. Požadavek banky o pravidelném informování o finanční situaci dlužníka je stanoven v úvěrové smlouvě. Stát využívá data pro statistické průzkumy, k rozdělování dotací, ale hlavně k ověření vykazovaných daní. Pro investory je finanční výkonnost daného podniku, zejména míra rizika a výnosnost z vloženého kapitálu, důležitá k rozhodování o případných investicích do podniku. Především u akciových společností chtějí vlastníci vědět, jak podnik hospodaří s vloženými prostředky. Obchodní partnery nejvíce zajímá, zda je podnik schopný splácet včas své závazky z obchodních vztahů. Z toho důvodu sledují zejména zadluženost, likviditu a solventnost společnosti. (Vochozka a kol., 2020, s. 33-34)

Mezi typické interní uživatele patří manažeři, zaměstnanci a odboráři. Manažeři využívají finanční analýzu ke strategickému a operativnímu řízení podniku. Využívají výstupy z finanční analýzy každodenně a často jsou to právě oni, kteří analýzu zpracovávají. U zaměstnanců se předpokládá přirozený zájem o prosperitu podniku a jistotu o své zaměstnání. (Vochozka a kol., 2020, s. 33-34)

3 POSTUPY, METODY A UKAZATELE FINANČNÍ ANALÝZY

3.1 Postup finanční analýzy

Prvním krokem při přípravě finanční analýzy je zjištění základních informací o společnosti, například její hlavní činnost, cíle nebo kolik má zaměstnanců. Zdrojem informací bývá nejčastěji výroční zpráva. Ve druhém kroku následuje analýza konkurenta a odvětví, která se dělá k porovnání vývoje podniku se společnostmi ve stejném odvětví. Informace o vývoji odvětví jsou k nahlédnutí na stránkách Ministerstva průmyslu a obchodu ČR. Dalším krokem je provedení analýzy stavových ukazatelů a tokových ukazatelů s použitím horizontální a vertikální analýzy u analýzy majetkové a finanční struktury, analýzy nákladů výnosů a zisku nebo analýza cash flow. Následuje analýza rozdílových ukazatelů, kde se provede analýza čistého pracovního kapitálu. Finanční analýza pokračuje důkladnou analýzou poměrových ukazatelů, mezi které patří analýza zadluženosti, aktivity, rentability a aktivity. Lze provést u vybraných ukazatelů i pyramidový rozklad nebo vypočítat souhrnné ukazatele. Posledním krokem je vyhodnocení problému společnosti, které je podpořeno návrhem na jeho zlepšení do budoucna. (Knápková a kol., 2017, s. 72)

3.2 Metody finanční analýzy

Díky rozvoji statistických, matematických a ekonomických věd vzniklo velké množství metod, kterými lze hodnotit podnik a jeho finanční zdraví. Při zpracování finanční analýzy je důležité si stanovit, jaká metoda bude použita. Metoda by měla být vybrána s ohledem na:

- **Účelnost** – tím je myšleno, že musí být předem stanovený cíl. Je potřeba si ale uvědomit, že se všem společnostem nemusí hodit shodná soustava ukazatelů nebo jedna stejná metoda.
- **Nákladovost** – vypracování analýzy potřebuje především čas a také kvalifikovanou práci, s čímž jsou spojeny náklady, které by měly být přiměřené k návratnosti. Rozsah a podrobnost analýzy by měla odpovídat odhadnutému ohodnocení rizik, které jsou spojeny s rozhodováním.
- **Spolehlivost** – tu lze zvýšit kvalitnějším využíváním dostupných dat.

(Růčková a Roubíčková, 2012, s. 97)

Při použití vybrané metody se očekává i zpětná vazba vztahující se k cíli, který by měla splnit. Obecně platí, že čím je kvalitnější výběr metody, tím se získá i spolehlivější závěr, a sníží se tak riziko špatného rozhodnutí. (Růčková a Roubíčková, 2012, s. 97)

3.3 Ukazatele finanční analýzy

Ukazatele finanční analýzy odráží skutečnost, jak si podnik vede. Pro spolehlivý a srozumitelný obraz podniku je nutno použít správné ukazatele. U každého ukazatele je potřeba se první rozhodnout, v jakých jednotkách se bude uvádět. Nejčastějšími měrnými jednotkami jsou:

- naturální jednotky (počet výrobků),
- peněžní jednotky (koruny, tisíce nebo milion korun),
- pracovní jednotky (normohodiny),
- časové jednotky (den, měsíc, rok).

(Oreský, 2017, s. 98)

3.3.1 Analýza absolutních ukazatelů

Součástí této metody je analýza trendů neboli horizontální analýza, která se zaměřuje na časové změny absolutních ukazatelů. Dále se k metodě řadí procentní rozbor neboli vertikální analýza, která se zabývá vnitřní strukturou absolutních ukazatelů. (Růčková a Roubíčková, 2012, s. 100)

Horizontální analýza

Při horizontální analýze se ve vodorovných řádcích výkazů pozoruje vývoj absolutních ukazatelů. Počítají se jejich podíly a rozdíly. Analyzuje se daný ukazatel a jeho vývoj v čase, a to v navazujících obdobích (listopad, prosinec běžného roku) nebo ve stejných obdobích minulého a běžného roku (rok 0 a rok 1). Pokud vznikne rozdíl, hodnota se vyjádří v procentech a znamená, o kolik procent se ukazatel změnil v porovnání s předchozím obdobím. (Šiman a Petera, 2010, s. 141-142)

Vertikální analýza

Oproti horizontální analýze se vertikální analýza zabývá pouze jedním obdobím, ve kterém zkoumá, jak se dílčí veličiny podílely na souhrnné veličině. (Taušl Procházková a Jelínková, 2018, s. 140)

Pojem vertikální analýza znamená procentní rozbor podílu absolutních ukazatelů výkazů ve svislém směru (vertikálním). Zvolí se základna, která má 100 %, u rozvahy je například základnou celková hodnota aktiv. Následně se spočítá, kolika procenty se jednotlivé položky podílejí na celku. Díky vertikální analýze lze zjistit, zda je poměr například vlastního kapitálu na celkovém kapitálu optimální v porovnání s finančním plánem, doporučenými hodnotami nebo s konkurencí. (Šiman a Petera, 2010, s. 141-142)

3.3.2 Analýza tokových ukazatelů

Horizontální i vertikální analýza položek výkazu zisku a ztráty se využije i u analýzy tokových ukazatelů. Podává přehled o struktuře a vývoji nákladů a výnosů podniku. Následně po analýze nákladů a výnosů je dobré podrobněji analyzovat i přidanou hodnotu a vývoj hospodářského výsledku. Doporučuje se také sledovat vývoj samotného provozního výsledku hospodaření a finančního výsledku hospodaření spolu s vývojem EBT, EBIT a EBITDA. (Knápková a kol., 2017, s. 78, 82)

3.3.3 Analýza rozdílových ukazatelů

K řízení a analýze finanční situace podniku především tedy jeho likvidity se využívají rozdílové ukazatele. Nejvýznamnějším rozdílovým ukazatelem je čistý pracovní kapitál (zkratka ČPK). (Sedláček, 2011, s. 35)

Čistý pracovní kapitál je chápán jako zůstatek volných peněžních prostředků po uhrazení všech krátkodobých běžných závazků. Vyjadřuje se vzorcem, ve kterém je kapitál označován anglickou zkratkou NWC (Net Working Capital). (Toth a Barešová, 2013, s. 82)

oběžná aktiva

$$NWC = \overbrace{(\text{zásoby} + \text{pohledávky} + \text{finanční majetek})} - \text{krátkodobé závazky} \quad (2)$$

Na čistý pracovní kapitál se lze dívat z manažerského pohledu a pohledu vlastníka společnosti. Z manažerského pohledu je cílem dosáhnout co nejvyšší hodnoty, protože tento kapitál společnosti umožňuje pokračovat v činnosti i za situace, kdy by společnost byla nucena zaplatit všechny své závazky. Platí, že čím je vyšší ČPK, tím je nižší nebezpečí přerušení činnosti, tím pádem je nižší i provozní riziko společnosti. Z pohledu vlastníka společnosti je cílem financovat oběžný majetek krátkodobými zdroji. Vlastník se tudíž snaží o minimalizaci ČPK, protože negativní výsledek zvyšuje výnosnost kapitálu, který vlastník

do společnosti investoval. Největším rizikem je neschopnost společnosti splácet své závazky ve lhůtách, to znamená, že se dostane se do platební neschopnosti. (Toth a Barešová, 2013, s. 82)

3.3.4 Analýza poměrových ukazatelů

Analýza poměrových ukazatelů patří mezi nejoblíbenější a zároveň nejrozšířenější metodu finanční analýzy. Velikou výhodou je možnost vzájemného porovnávání podobných společností či poskytování rychlého a téměř nenákladného obrazu o finančních charakteristikách analyzované společnosti. Nevýhodou může být poměrně nízká schopnost přesně vysvětlit jevy. (Sedláček, 2011, s. 55-56)

Existuje velké množství poměrových ukazatelů. Mezi klasické a velmi využívané patří ukazatele:

- rentability,
- likvidity,
- aktivity,
- zadluženosti.

(Mařík a kol., 2018, s. 122)

3.3.4.1 Ukazatele rentability

Máče (2020, s. 110) ve své knize uvádí: „*Rentabilita neboli výnosnost vloženého kapitálu, je měřítkem schopnosti dosahovat zisku použitím investovaného kapitálu.*“ Čím vyšší vyjde hodnota rentability, tím lépe podnik nakládá se svým kapitálem a svým majetkem. Často používané ukazatele rentability jsou popsány níže. (Máče, 2020, s. 110)

Rentabilita celkového kapitálu

Rentabilita celkového kapitálu, nebo také rentabilita celkových aktiv, je označována pod zkratkou ROA (Return on Assets) a je důležitým měřítkem rentability. (Máče, 2020, s. 110)

Hodnota vypočítané rentability aktiv ukazuje, jak se společnosti daří generovat zisk dané kategorie z aktiv, a jaké množství peněžních jednotek určité kategorie zisku se vytvořilo z každé peněžní jednotky vložených finančních zdrojů. (Čížinská, 2018, s. 209)

Na rozdíl od ROE zohledňuje ziskovost prostředků vložených jak vlastníky organizace, tak i věřiteli. (Higgins, Koski a Mitton, 2019, s. 41)

$$ROA \text{ v } \% = \frac{EBIT}{aktiva\ celkem} \times 100 \quad (3)$$

V čitateli je použit EBIT, díky čemuž lze u podniku měřit výkonnost bez vlivu daňového zatížení a zadlužení. (Knápková a kol., 2017, s. 102)

Pokud analytik hodnotí provozní výkonnost společnosti bez ohledu na to, jak byl majetek financován či způsobu odepisování u dlouhodobého majetku, může do čitatele vložit zisk kategorie EBIT nebo EBITDA. Čítec není pevně stanoven a vždy záleží, za jakým účelem se analýza prováděla a jak analytik interpretoval výsledné hodnoty. (Čížinská, 2018, s. 209)

Rentabilita vlastního kapitálu

Rentabilita vlastního kapitálu (ROE = Return on Equity) vyjadřuje výnosnost kapitálu, který vlastníci vložili do společnosti. Vypočítaná hodnota ukazatele je důležitá pro majitele a konkurenci. Nedostatek u výpočtu ukazatele je ten, že nezahrnuje informace týkající se rizika návratnosti vlastního kapitálu. (Oreský, 2017, s. 138)

$$ROE \text{ v } \% = \frac{\text{čistý zisk}}{\text{vlastní kapitál}} \times 100 \quad (4)$$

Rentabilita tržeb

V čitateli ukazatele rentability tržeb (zkratka ROS = Return on Sales) je zisk, který může mít podobu čistého zisku (EAT), zisku před zdaněním (EBT) nebo zisku před úroky a zdaněním (EBIT). „Ukazatel vyjadřuje ziskovou marži, která je velmi důležitým ukazatelem pro hodnocení úspěšnosti podnikání.“ Ve jmenovateli jsou tržby, které mohou být nahrazeny výnosy. V tomto případě ukazatel ROS vyjadřuje, kolik zisku připadá na 1 Kč celkových výnosů společnosti. (Knápková a kol., 2017, s. 100)

$$ROS \text{ v } \% = \frac{\text{čistý zisk}}{\text{tržby}} \times 100 \quad (5)$$

3.3.4.2 Ukazatele likvidity

Likvidita znamená schopnost společnosti platit včas a řádně své krátkodobé závazky. Považuje se za významný finančně analytický ukazatel, díky kterému je možné stanovit provozní riziko platební neschopnosti, kde zdroj rizika představují krátkodobé závazky. Platební neschopnost u společnosti může nastat v situaci, kdy se vlivem poklesu poptávky neprodají všechny vyrobené výrobky či nakoupené zboží, nebo v případě druhotné platební

neschopnosti, kdy nejsou inkasovány všechny pohledávky z důvodu ztráty platební schopnosti zákazníka. V krajní situaci může platební neschopnost přivést společnost do insolvence. Při výpočtech ukazatelů likvidity se porovnávají oběžná (krátkodobá) aktiva navzájem s krátkodobými závazky. Oběžná aktiva jsou složena ze zásob, krátkodobých pohledávek, krátkodobého finančního majetku a peněžních prostředků. (Špička, 2017, s. 31-34)

Likvidita souvisí s obrátovým cyklem peněz a čistým pracovním kapitálem. Ten se vypočítá rozdílem oběžných aktiv a krátkodobých zdrojů, likvidita je podílem oběžných aktiv a krátkodobých závazků. To znamená, že dostatečná výše ČPK je zárukou pro dostatečnou likviditu společnosti. Oba ukazatele vypovídají o schopnosti financovat již zmíněný obrátový cyklus peněz, tedy dobu od zaplacení nakoupeného vstupu po okamžik zaplacení pohledávky za prodej zboží, výrobků nebo služeb. (Špička, 2017, s. 31-34)

Počítají se tři stupně likvidity. Na třetím stupni je běžná likvidita, na druhém pohotová likvidita a na prvním stupni je likvidita hotovostní. (Strouhal a Bokšová, 2015, s. 153)

Ukazatel běžné likvidity

Běžná likvidita se počítá jako podíl oběžných aktiv a krátkodobých závazků. Výsledná hodnota prozrazuje, kolikrát převyšují krátkodobá oběžná aktiva objem krátkodobých závazků. Doporučená hodnota se pohybuje v rozmezí 1,5 – 2,5. Pokud je hodnota více jak 4, může se jednat o neefektivní vázání prostředků nebo o narušení provozního cyklu společnosti. Z pohledu věřitelů je vyšší hodnota běžné likvidity známkou jistoty uhrazení závazků. (Kubíčková a Jindřichovská, 2015, s. 132-133)

$$\text{Běžná likvidita} = \frac{\text{oběžná aktiva}}{\text{krátkodobé závazky}} \quad (6)$$

Higgins, Koski a Mitton (2019, s. 53) tvrdí, že pokud má společnost velmi nízkou hodnotu ukazatele běžné likvidity, nemůže snížit svá oběžná aktiva o peněžní prostředky k uhrazení svých splatných krátkodobých závazků. V takovém případě se musí společnost spolehnout na cizí zdroje financování a na své provozní výnosy.

Ukazatel pohotové likvidity

Pohotová likvidita vyjadřuje schopnost společnosti vyrovnávat své závazky, a to bez prodeje jakýchkoliv zásob (považují se za nejméně likvidní zdroj). (Kalouda, 2017, s. 75)

Doporučená hodnota se pohybuje v rozmezí 0,5-1,5, někteří analytici stanovují optimum pohotové likvidity v intervalu 1,0-1,5. Mezní hodnota je 1,0 a výsledná hodnota by měla být vyšší než 1. (Kubíčková a Jindřichovská, 2015, s. 134)

$$\text{Pohotov\acute{a} likvidita} = \frac{\text{ob\acute{e}žn\acute{a} aktiva} - \text{z\acute{a}soby}}{\text{kr\acute{a}tkodob\acute{e} z\acute{a}vazky}} \quad (7)$$

Ukazatel hotovostn\acute{i} (okamžit\acute{e}) likvidity

Do hotovostn\acute{i} likvidity vstupuj\acute{i} jen nejlikvidn\acute{e}jš\acute{i} polořky. V \u010diteli jsou pen\acute{e}žn\acute{i} prostředky, které jsou sou\u010dem hotovostn\acute{i}ch pen\acute{e}ž a pen\acute{e}ž ulořen\acute{y}ch na \u00fa\u010dtech. Optim\acute{a}ln\acute{i} hodnota hotovostn\acute{i} likvidity se uv\acute{a}d\acute{i} v intervalu 0,9-1,1. Ministerstvo pr\u00fcmyslu a obchodu uv\acute{a}d\acute{i} dokonce niřší hodnotu, a tou je hodnota 0,2, která je z\acute{a}roveň j\acute{i}ř kritick\acute{a}. (R\u00f4\u010dkov\acute{a}, 2021, s. 60-61)

$$\text{Hotovostn\acute{i} likvidida} = \frac{KFM + \text{pen\acute{e}žn\acute{i} prostředky}}{\text{kr\acute{a}tkodob\acute{e} z\acute{a}vazky}} \quad (8)$$

3.3.4.3 Ukazatele aktivity

Ukazatele aktivity vyjadřuj\acute{i}, jak efektivn\acute{e} hospodař\acute{i} společnost s aktivy. Pokud m\acute{a} společnost sv\acute{y}ch aktiv p ř\acute{i}liř hodn\acute{e}, vznikaj\acute{i} j\acute{i} zbyte\u010dn\acute{e} n\acute{a}klady, a naopak, pokud jich m\acute{a} m\acute{a}lo, p ř\acute{i}ch\acute{a}z\acute{i} společnost o p ř\acute{i}padn\acute{e} trřby. Mezi ukazatele aktivity se řad\acute{i} celkov\acute{a} rychlost obratu aktiv, obratu z\acute{a}sob, obratu pohled\acute{a}vek a n\acute{a}sledn\acute{e} doby obratu z\acute{a}sob, pohled\acute{a}vek a z\acute{a}vazk\u00fa. (Strouhal a Bokřov\acute{a}, 2015, s. 14-15)

Tabulka 7 Ukazatele aktivity (vlastní zpracování dle Totha a Barešové, 2013, s. 78-79)

Ukazatel	Vzorec	Co výsledná hodnota určuje
Obrat aktiv	$\frac{\text{tržby}}{\text{aktiva}}$	Kolikrát se aktiva obrátí za rok. Ukazatel by měl být minimálně 1.
Obrat zásob	$\frac{\text{tržby}}{\text{zásoby}}$	Kolikrát se zásoby přemění za rok v jiné formy krátkodobého oběžného majetku, a to až po prodej vyrobených výrobků a opakovaný nákup zásob.
Obrat krátkodobých pohledávek	$\frac{\text{tržby}}{\text{krátkodobé pohledávky}}$	Kolikrát (jak rychle) se pohledávky přemění na peněžní prostředky, které plynou z tržeb.
Doba obratu zásob	$\frac{\text{zásoby}}{\text{tržby}} \times 360$	Kolik dnů v průměru jsou zásoby ve společnosti vázány, a to až do okamžiku jejich spotřeby nebo prodeje.
Doba obratu krátkodobých pohledávek	$\frac{\text{krátkodobé pohledávky}}{\text{tržby}} \times 360$	Počet dnů mezi prodejem a zaplacením za výrobky nebo služby od zákazníka.
Doba obratu závazků	$\frac{\text{kr. závazky} + \text{ostatní závazky}}{\text{tržby}} \times 360$	Počet dnů mezi nákupem a zaplacením za výrobky nebo služby věřiteli.

3.3.4.4 Ukazatele zadluženosti

Ukazatele zadluženosti poměrují cizí zdroje a vlastní zdroje. Vyšší podíl vlastního kapitálu zabezpečuje společnosti stabilitu a nezávislost. Naopak vyšší podíl cizího kapitálu představuje vyšší riziko podnikání a obtížněji se získávají další zdroje financování. Podle zlatého pravidla financování by měl být poměr vlastních a cizích zdrojů zhruba 1:1. (Kotulič, Király a Rajčániová, 2018, s. 64)

Celková zadluženost

Pomocí celkové zadluženosti neboli věřitelského rizika se zjistí, z jaké části se podílí cizí kapitál na financování majetku společnosti. (Králová, 2009, s. 44)

Čím vyšší je výsledná hodnota ukazatele, tím je vyšší i zadluženost, a tím je vyšší finanční riziko. Finanční riziko plyne z dluhového financování, tj. financování s využitím cizího kapitálu, se kterým následně souvisí fixní platby z dluhu, jako jsou například úroky, jistiny

nebo splátky. Ze strany věřitelů by hodnota ukazatele měla být co nejnižší. (Pevná, 2021, s. 91)

Doporučená hodnota výsledného ukazatele se pohybuje v rozmezí 30-60 %. Ovšem je nutné brát v úvahu jednotlivá odvětví a schopnost splácet dané úroky ze vzniklých dluhů. (Knápková a kol., 2017, s. 88)

$$\text{celková zadluženost v \%} = \frac{\text{cizí zdroje}}{\text{aktiva}} \times 100 \quad (9)$$

Koeficient samofinancování

Doplňkovým ukazatelem k ukazateli celkové zadluženosti je koeficient samofinancování. Spolu činí součet 1 neboli 100 %. Vyjadřuje podíl celkových aktiv a vlastních zdrojů, ze kterých jsou aktiva financována. (Králová, 2009, s. 44)

$$\text{koeficient samofinancování v \%} = \frac{\text{vlastní kapitál}}{\text{aktiva}} \times 100 \quad (10)$$

Finanční páka

Na základě výpočtu ukazatele finanční páky se zjistí, kolikrát celkový kapitál (celková aktiva) převyšují vlastní kapitál. (Pevná, 2021, s. 92)

Čím vyšší je hodnota finanční páky, tím menší je podíl vlastních zdrojů na celkových zdrojích a tím pádem je vyšší podíl cizích zdrojů. (Králová, 2009, s. 45)

$$\text{finanční páka v \%} = \frac{\text{aktiva}}{\text{vlastní kapitál}} \quad (11)$$

Míra zadluženosti

Ukazatel míry zadluženosti vyjadřuje poměr dluhu a kapitálu vlastníků. V analýze zadluženosti je tento ukazatel velmi významný, protože správné nastavení poměru vlastního a cizího kapitálu ovlivňuje míru finančního rizika, které je spojeno s podnikatelskou činností. Důležité je sledovat, jestli výsledná hodnota v čase klesá nebo roste. Bývá doplňován dalším ukazatelem, který se nazývá úrokové krytí. (Pevná, 2021, s. 92)

$$\text{míra zadluženosti} = \frac{\text{cizí zdroje}}{\text{vlastní kapitál}} \quad (12)$$

Úrokové krytí

Aby společnost zjistila, zda je pro ni dluhové zatížení stále únosné, vypočítá úrokové krytí. (Růčková, 2021, s. 73) Část zisku, která byla vyprodukována cizím kapitálem, by prakticky měla stačit na pokrytí všech nákladů souvisejících s vypůjčeným kapitálem. V případě, že

výsledný ukazatel je roven hodnotě 1, celý zisk bude sloužit na zaplacení úroků, ovšem na akcionáře nic nezbude. (Sedláček, 2011, s. 64) V České republice se doporučuje hodnota osminásobku, v zahraničí se využívá hodnota pětinasobku. Pokud není společnost schopna zaplatit úroky ze zisku, může to pro ni znamenat, že se blíží do úpadku. (Růčková, 2021, s. 73)

$$\text{úrokové krytí} = \frac{EBIT}{\text{nákladové úroky}} \quad (13)$$

3.3.5 Spider analýza

Spider analýza graficky posuzuje finanční výkonnost společnosti. Graf je rozdělen na čtyři kvadranty, kterými jsou ukazatele rentability, likvidity, zadluženosti a aktivity. Umožňuje tak okamžitě a velmi přehledně vyhodnotit postavení společnosti v porovnání s odvětvím nebo konkurenční společností. Spider analýza odpovídá na otázky typu: Obstojí společnost v konkurenci nových společností ze stejného odvětví? Je opravdu společnost tak finančně zdravá, jak uvádí ve své výroční zprávě? Velikou výhodou je, že pomocí jednoho grafu lze analyzovat kolem dvaceti společností a lze porovnávat hospodaření společnosti v několika obdobích jdoucích po sobě. (Vochozka a kol., 2022, s. 53-54)

4 SOUHRNNÉ INDEXY HODNOCENÍ

Kromě hodnocení uplynulého období se dále od finančního analytika očekává předpověď budoucnosti. (Králová, 2009, s. 55) Dobře sestavená soustava ukazatelů umožní společnosti správně diagnostikovat její finanční situaci a podá včas výstrahu před případným krizovým vývojem. (Pevná, 2021, s. 98)

Techniky vytváření soustav ukazatelů se dělí do dvou skupin, a to na pyramidové soustavy ukazatelů a na účelově vybrané skupiny ukazatelů, které se následně dělí na bankrotní a bonitní modely. (Růčková, 2021, s. 87-88)

4.1 Soustavy účelově vybraných ukazatelů

Na základě odlišného účelu vzniku se dělí modely na bankrotní a bonitní. Cílem obou skupin zmíněných modelů je přiřadit společnosti jen jednu číselnou charakteristiku, díky které se následně zhodnotí finanční zdraví společnosti. (Růčková, 2021, s. 89)

4.1.1 Bankrotní modely

Bankrotní modely vyhodnocují, zda společnosti hrozí v blízké budoucnosti bankrot. Tyto modely jsou významné především pro věřitele, kteří si ověřují, jestli je společnost schopna dostát svým závazkům, protože nemají k dispozici například ratingové ohodnocení. (Toth a Barešová, 2013, s. 83)

4.1.1.1 Altmanův model (Z-score)

Nejnámějším bankrotním modelem s dobrou vypovídací schopností o finanční situaci společnosti se stal Altmanův model, který vznikl v roce 1968 a sloužil jen pro výrobní společnosti obchodované na kapitálovém trhu. Proto v následujících letech vznikl model (Z') pro společnosti neobchodované na kapitálovém trhu. Změnou je, že se ve vzorci použije u vlastního kapitálu účetní hodnota místo hodnoty tržní. Existuje také model (Z'') pro nevýrobní společnosti. Výpočet je stejný jako u předchozího modelu s tím rozdílem, že se nezahrnuje obrát aktiv. (Špička, 2017, s. 124-125)

$$Z' = 0,717X_1 + 0,847X_2 + 3,107X_3 + 0,420X_4 + 0,998X_5 \quad (14)$$

Kde: X_1 čistý pracovní kapitál / aktiva

X_2 (výsledek hospodaření minulého období + fondy ze zisku) / aktiva

X ₃	EBIT / aktiva
X ₄	účetní hodnota vlastního kapitálu / cizí zdroje
X ₅	tržby / aktiva

Tabulka 8 Interpretace výsledných hodnot Altmanova modelu
(vlastní zpracování dle Špičky, 2017, s. 125)

Výsledek	Hodnocení
Z' score < 1,23	společnost má problémy
1,23 ≤ Z' score ≤ 2,9	šedá zóna, nelze tento model použít k predikci finanční tísně
Z' score > 2,9	společnost je zdravá

4.1.1.2 Index IN05

Index IN05 vznikl na základě českých podmínek a akceptuje hledisko vlastníka. Slouží ke zjištění finančního zdraví odběratele či dodavatele. Nevýhodou je, že jedno souhrnné číslo společnosti neukáže problémovou oblast, a tudíž společnost nemá možnost slabé stránky odstranit.

$$IN05 = 0,13 \times X_1 + 0,04 \times X_2 + 3,97 \times X_3 + 0,21 \times X_4 + 0,09 \times X_5 \quad (15)$$

kde:	X ₁	aktiva / cizí zdroje
	X ₂	EBIT / nákladové úroky
	X ₃	EBIT / aktiva
	X ₄	výnosy / aktiva
	X ₅	oběžný majetek / krátkodobé závazky

Tabulka 9 Interpretace hodnot indexu IN05
(Vlastní zpracování dle Vochozky a kol., 2020, s. 96)

Výsledek	Hodnocení
IN05 > 1,6	bonitní společnost, společnost tvoří hodnotu
0,9 < IN05 < 1,6	šedá zóna
IN05 < 0,9	bankrotní společnost, společnost spěje k bankrotu

4.1.2 Bonitní modely

Bonitní modely ukazují, zdali je společnost dobrá či špatná, přičemž se vychází jak z teoretických, tak i z pragmatických poznatků. Oproti bankrotním modelům, které jsou schopny předpovědět budoucí vývoj společnosti i s definovanou pravděpodobností se bonitní modely soustředí jen na definici samotné bonity hodnocených společností, bez přímého vyjádření blížícího se bankrotu. (Kalouda, 2017, s. 79)

4.1.2.1 Kralickův Quick test

Nejvíce používaným bonitním modelem je Kralickův Quick test, který je považován za poměrně spolehlivý nástroj finanční analýzy pro určení úrovně finanční situace společnosti. Stejným znakem všech ukazatelů, které jsou do modelu zařazeny, je ten, že vycházejí jen z údajů výkazu zisku a ztráty a rozvahy. Charakterizují dvě oblasti:

1) Hodnocení finanční stability – pro výpočet slouží následující ukazatele:

- a. ukazatel samofinancování – vyjadřuje finanční sílu společnosti
- b. doba oddlužení z cash flow – vyjadřuje, za jak dlouho by byla společnost schopna splatit své dlouhodobé i krátkodobé dluhy z přírůstu peněz za jedno dané období

2) Hodnocení rentability – pro výpočet slouží následující ukazatele:

- a. ukazatel rentability tržeb z cash flow – přesnější ukazatel rentability tržeb
- b. ukazatel rentability aktiv – vyjadřuje výnosnost vložených aktiv (kapitálu)

(Kubíčková a Jindřichovská, 2022, s. 165)

Tabulka 10 Výpočet ukazatelů Kralickova Quick testu
(vlastní zpracování dle Vochozky a kol., 2020, s. 132)

Ukazatel	Výpočet
ukazatel samofinancování	$\frac{\textit{vlastní kapitál}}{\textit{aktiva}}$
doba oddlužení z cash flow	$\frac{\textit{závazky}}{\textit{provozní cash flow}}$
ukazatel rentability tržeb z cash flow	$\frac{\textit{provozní cash flow}}{\textit{tržby}}$
ukazatel rentability aktiv	$\frac{\textit{EBIT}}{\textit{aktiva}}$

Tabulka 11 Kralickův Quick test (vlastní zpracování dle Špičky, 2017, s. 128)

	Ukazatel	Hodnota				
		Výborně 1	Velmi dobře 2	Dobře 3	Špatně 4	Ohrožení 5
Finanční stabilita	ukazatel samofinancování	> 30 %	> 20 %	> 10 %	< 10 %	< 0 %
	doba oddlužení z cash flow	< 3 roky	< 5 let	< 12 let	< 30 let	> 30 let
Rentabilita	ukazatel rentability tržeb z cash flow	> 10 %	> 8 %	> 5 %	> 0 %	< 0 %
	ukazatel rentability aktiv	> 15 %	> 12 %	> 8 %	> 0 %	< 0 %

Každému ukazateli se přiřadí bodové hodnocení. Následně se spočítá aritmetický průměr ukazatelů finanční stability a poté aritmetický průměr ukazatelů rentability. Oba výsledky se sečtou a pomocí aritmetického průměru vznikne konečný výsledek označován jako KQT. (Kubičková a Jindřichovská, 2015, s. 255)

Tabulka 12 Interpretace výsledných hodnot Kralickova Quick testu (vlastní zpracování dle Kubičkové a Jindřichovské, 2015, s. 255)

Výsledek	Hodnocení
$KQT > 3$	společnost je v dobré finanční situaci
$1 < KQT < 3$	o finanční situaci společnosti nelze nic jednoznačně říct
$KQT < 1$	společnost má již problémy ve finančním hospodaření

4.1.2.2 Index bonity

Index bonity zjišťuje, jaká je v konkrétní společnosti ekonomická situace. K výpočtu jsou potřeba hodnoty ukazatelů:

- aktiv,
- cizích zdrojů,
- cash flow,
- zisku,
- zásob a
- tržeb (výnosů).

Největší váhu má ve vzorci ukazatel rentability celkových aktiv (ROA), následuje podíl zisku a tržeb. Ostatním ukazatelům jsou přiřazeny nižší váhy.

$$IB = 1,5 \times \frac{\text{cash flow}}{\text{cizí zdroje}} + 0,08 \times \frac{\text{aktiva}}{\text{cizí zdroje}} + 10 \times \frac{\text{zisk}}{\text{aktiva}} + 5 \times \frac{\text{zisk}}{\text{tržby}} + 0,3 \times \frac{\text{zásoby}}{\text{výnosy}} + 0,1 \times \frac{\text{tržby}}{\text{aktiva}} \quad (16)$$

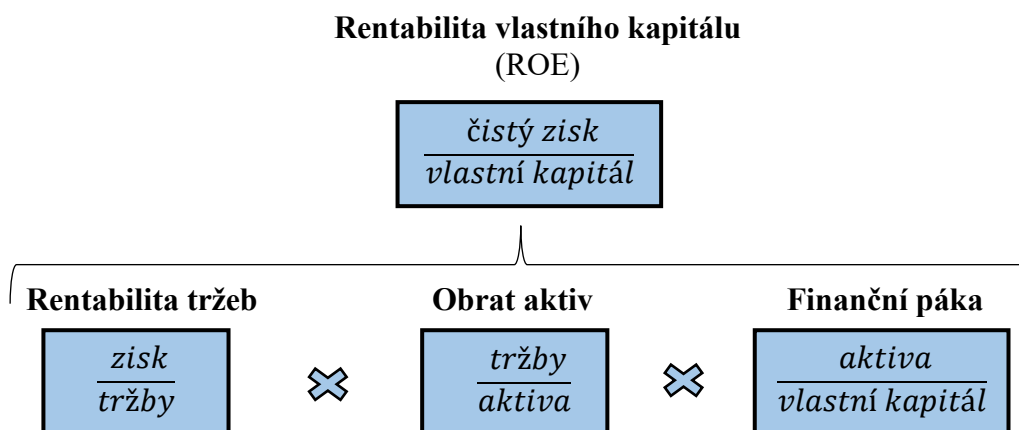
Pokud je výsledná hodnota kladná, společnost má dobrou ekonomickou situaci. Naopak je-li výsledná hodnota záporná, společnost má špatnou ekonomickou situaci. (Vochozka a kol., 2020, s. 95-99)

Tabulka 13 Interpretace výsledků Indexu bonity
(vlastní zpracování dle Vochozky a kol., 2020, s. 96)

Výsledek	Hodnocení
IB < -2	extrémně špatná ekonomická situace
IB < -1	hodně špatná ekonomická situace
IB < 0	špatná ekonomická situace
IB < 1	problematická ekonomická situace
IB < 2	dobrá ekonomická situace
IB < 3	velmi dobrá ekonomická situace
IB > 3	extrémně dobrá ekonomická situace

4.2 Pyramidové soustavy ukazatelů

Pyramidové soustavy ukazatelů spočívají na postupném rozkladu hlavního ukazatele na dílčí ukazatele. Díky podrobnějšímu rozkladu se ve společnosti může přijít na to, které faktory a v jaké míře ovlivňují výslednou hodnotu vrcholového měřítko. Obvykle se u rozkladu na horních úrovních používá násobení a na nižších úrovních podrobného rozkladu se používá sčítání. Mezi nejznámější pyramidové soustavy ukazatelů se řadí Du Pontův rozklad zaměřený na rozklad rentability vlastního kapitálu (ROE). Du Pontův rozklad je pojmenován podle chemické společnosti Du Pont de Nemeurs, ve které byl poprvé použit. (Čížinská, 2018, s. 210)



Obrázek 1 Du Pontův rozklad

4.3 Ukazatel ekonomické přidané hodnoty

Ekonomická přidaná hodnota (EVA) měří ekonomický zisk. Ten společnost dosahuje při uhrazení běžných nákladů a nákladů kapitálu. Pokud společnost vykazuje účetní zisk, vykazuje také ekonomický zisk, a to za předpokladu, že je účetní zisk vyšší jak náklady na vložený vlastní kapitál. V opačném případě by vlastníci dosahovali ztráty. Jedná se v podstatě o ukazatel rentability, který ovšem překonává nedostatky klasických ukazatelů výnosnosti. Nedostatkem ukazatelů je nezohlednění časové hodnoty peněz, především tedy riziko investorů nebo možnost ovlivňovat účetními postupy hodnotu vykázaného zisku. (Mařík a kol., 2018, str. 320-321)

$$EVA = (ROE - r_e) \times \text{vlastní kapitál} \quad (17)$$

kde: r_e náklady vlastního kapitálu

ROE rentabilita vlastního kapitálu

Náklady vlastního kapitálu se dají zjistit pomocí různých metod. Příkladem je metoda CAPM s odhadem beta, stavebnicový modelem, dividendový modelem či odvození nákladů vlastního kapitálu z nákladů cizího kapitálu. (Vochozka a kol., 2020, s. 195)

V praktické části je spočítáno r_e aritmetickým průměrem z modelu stavebnicového dle MPO a průměru r_e z odvětví.

Výsledná hodnota ukazatele EVA by měla být kladná, alespoň však 0. Čím vyšší hodnoty ukazatele společnost dosahuje, tím větší hodnotu vytváří pro vlastníky. (Mařík a kol., 2018, str. 329)

5 VYHODNOCENÍ FINANČNÍ ANALÝZY A VYUŽITÍ BENCHMARKINGU

Samotné výsledky finanční analýzy nestačí k posouzení finanční situace společnosti. Než se orientovat jen podle doporučených a požadovaných hodnot je vhodnější se zaměřit na finanční situaci nejúspěšnějších společností v odvětví. Mezipodnikové srovnání může odhalit slabé a silné stránky finančního řízení společnosti, na základě čehož se může společnost zlepšovat a přiblížit se k parametrům úspěšnějších společností. Pro mezipodnikové srovnání se využívají data z Veřejného rejstříku právnických a fyzických osob. (Špička, 2017, s. 134 a 140)

Benchmarking má za cíl na základě srovnání s jinými společnostmi zjistit vlastní pozici a posílit ji. Jedná se o jednoduchou a velmi používanou metodu, která je využívána v řadě podnikových činností. Pomocí benchmarkingu si manažeři určí cíle a úkoly pro zlepšení, například zjistí, že má společnost téměř dvojnásobnou zadluženost v porovnání s odvětví, což ji upozornění, aby se zaměřila zrovna na tuhle oblast. K ověření finančního zdraví a k porovnání svých hodnot s nejúspěšnějšími společnostmi odvětví slouží benchmarkingový diagnostický systém finančních indikátorů INFA. (Knápková a kol, 2017, s. 119-120)

Před začátkem mezipodnikového srovnání je důležitý výběr společností pro následné srovnání, volba klíčových ukazatelů výkonnosti a v neposlední řadě také dodržení časové a formální srovnatelnosti. Při výběru společností, se kterými bude společnost porovnána, je velmi důležité, aby všechny společnosti měly podobné portfolio produkce, protože jejich technologie si budou velmi blízké, a tedy i porovnatelné. Mezipodnikové porovnání by se mělo zabývat manažersky ovlivnitelnými faktory, které lze v budoucnu zlepšit. Aby byla dodržena časová srovnatelnost, je nutné sledovat délku účetního období, zda se jedná o hospodářský rok, anebo je období srovnatelné s kalendářním rokem. Formální srovnatelnost vychází z používání účetních modelů a standardů. Je nutné proto zvolit správný převodový mechanismus, bez kterého by se účetní výkazy jiných zemí nedaly srovnat. Informace obsažené v příloze účetní závěrky mohou společnosti pomoci s nalezením informací o účetních metodách či zásadách jiných společností. Nevýhodou benchmarkingu je, že se společnost stále snaží dohánět nejlepší společnosti namísto hledání dalších business modelů. (Špička, 2017, s. 134-140)

6 SHRUTÍ TEORETICKÉ ČÁSTI

V části teoretické je vysvětleno, k čemu se finanční analýza používá, její slabé stránky, primární cíle a zdroje informací potřebné k sestavení finanční analýzy. Jedním z významných zdrojů pro zpracování finanční analýzy je účetní závěrka, která se skládá z rozvahy, výkazu zisků a ztrát, cash flow, přehledu o změnách vlastního kapitálu a přílohy. Podle vztahu k podniku se uživatelé finanční analýzy dělí na externí a interní. Jako externí uživatelé jsou považováni investoři, konkurence, banky či stát. Mezi interní uživatele se řadí zaměstnanci, manažeři nebo také odboráři. Velká část teoretické části je poté zaměřena na postup finanční analýzy a samotné ukazatele. Před začátkem finanční analýzy je nutné si zjistit základní informace o dané společnosti a vybrat si konkurenta, se kterým následně bude společnost srovnána. Ta může být ovšem srovnána i s odvětvím, do kterého spadá. Dalším krokem je analyzování stavových (rozvaha) a tokových (výkaz zisku a ztráty) ukazatelů s využitím horizontální a vertikální analýzy. Horizontální analýza se zaměřuje na porovnání položek v čase, kdežto vertikální analýza porovnává položky navzájem mezi sebou. Následuje analýza rozdílových ukazatelů. Mezi nejvýznamnější ukazatele se řadí ukazatel čistého pracovního kapitálu, který má podstatný vliv na společnost v oblasti platební schopnosti. Následně je provedena analýza poměrových ukazatelů – rentability, likvidity, aktivity a zadluženosti. K hodnocení jednotlivých ukazatelů společnosti a konkurenta či odvětví je nápomocná Spider analýza, ve které je díky grafu hezky vidět, v čem společnost v porovnání s konkurentem nebo odvětvím vyniká, a v čem má naopak problémy. K lepšímu obrazu pomohou i souhrnné indexy hodnocení, mezi které patří bankrotní a bonitní modely. Mezi bankrotní modely patří Altmanův model (Z-score), který má dobrou vypovídací schopnost o finanční situaci společnosti, a Index IN05, který zjišťuje finanční zdraví dodavatele či odběratele. Do bonitních modelů se řadí Kralickův Quick test, na základě kterého lze poměrně spolehlivě určit úroveň finanční situace společnosti, a Index bonity, který zjišťuje, jaká je ve společnosti ekonomická situace. Pomocí Du Pontova rozkladu, může společnost zjistit, co ovlivnilo výši hodnoty ROE. Hodnota ROE je složena z ukazatele rentability tržeb, obratu aktiv a finanční páky. Každý ukazatel se poté následně ještě dopodrobna větví. Závěrem je vyhodnocení finanční analýzy a využití benchmarkingu. Hlavním cílem benchmarkingu je na základě srovnání s nejlepší konkurenční společností zjistit vlastní pozici a zlepšit ji. Mezipodnikové srovnání totiž může odhalit slabé a silné stránky finančního řízení společnosti, které může společnost posílit a přiblížit se tak nejúspěšnější společnosti.

II. PRAKTICKÁ ČÁST

7 PŘEDSTAVENÍ SPOLEČNOSTI

Společnost Instalátorské potřeby Šátek CZ s.r.o. působící v Poděbradech na adrese Poděbradská 169, Velké Zboží, vznikla zápisem do obchodního rejstříku dne 5. ledna 2002. Společnost se specializuje na sortiment od koupelnového nábytku přes vodovodní baterie, sprchové kouty nebo vany, sprchové masážní panely, koupelnové radiátory, obklady a dlažby. (vlastní zpracování dle stránek www.koupelnysatek.cz)

Tabulka 14 Základní informace o společnosti
(vlastní zpracování dle ARES)

Identifikační číslo	264 98 979
Právní forma	společnost s ručením omezeným
Základní kapitál	200 000 Kč
Počet zaměstnanců	44

Hlavní činnost (CZ NACE)

- 46740 – velkoobchod s železářským zbožím, instalátorskými a topenářskými potřebami

Ostatní činnosti (CZ NACE)

- 00 – výroba, obchod a služby neuvedené v přílohách 1 až 3 živnostenského zákona
- 43220 – instalace vody, odpadu, plynu, topení a klimatizace
- 47520 – maloobchod s železářským zbožím, barvami, sklem a potřebami pro kutily

(Vlastní zpracování dle ARES)

7.1 Organizační struktura

Statutární orgán společnosti s ručením omezeným se skládá ze dvou jednatelů – Lenka Šátková a Milan Šátek, který je zároveň i společníkem se vkladem 200 000 Kč.

7.2 Stávající přístup k měření a řízení finanční výkonnosti

Podstatou podnikání každé obchodní společnosti je generování zisku. Společnost Šátek není výjimkou, proto při řízení a posuzování své finanční výkonnosti používá podkladů z účetnictví, zejména výkazu zisku a ztráty v analytickém členění po jednotlivých měsících. Za optimální měsíční výsledek je považován zisk, který se pohybuje v rozmezí 6-10 %. Pokud by meziměsíčně tento ukazatel klesl, dává toto signál managementu společnosti,

aby se zaměřili na úpravu svého obchodního modelu. Jedním z klíčových ukazatelů je skonto dodavatelů, čímž se rozumí sleva za dřívější platbu před datem splatnosti. Společnost má interním postupem dáno, že je eviduje na straně MD účtu 504 a jeho příslušné analytiky. Účtování je prováděno s mínusem. Dalším důležitým ukazatelem v posledních dvou letech bylo sledování nákladů za energie a pohonné hmoty. Jelikož si společnost provádí dopravu zboží od dodavatelů sama vnitropodnikovými službami (vlastní doprava). Ve výnosové části jsou sledovány tržby za zboží a tržby za služeb (montáže). Tyto údaje jsou srovnávány v širším časovém kontextu, společnost má k dispozici historii těchto účetních výkazů za uplynulých 10 let. S nimi jsou seznamováni vedoucí zaměstnanci a každý z nich má nastavené své osobní cíle, které jsou navázány na požadovaný měsíční zisk.

7.3 Historie společnosti

Koupelnysatek.cz uvádí na svém webu, že pan Milan Šátek od roku 1989 prováděl montáže. V roce 1993 se rozhodl montážní zakázky předat jeho stálému zákazníkovi panu Růžičkovi a začal budovat obchodní firmu s názvem Milan Šátek se sídlem v Kostelní Lhotě. Firma byla v roce 2001 přetransformována na obchodní firmu Instalátorské potřeby Šátek CZ s.r.o. O rok později byla otevřena další provozovna tentokrát v Poděbradech. Postupně začala fungovat jako specializovaný velkoobchod a maloobchod s působností po celém Středočeském kraji a Praze.

V roce 2014 získala společnost první certifikát, který prohlašuje, že systém managementu a kvality byl prověřen a shledán splňující požadavky ČSN EN ISO 9001:2009 pro předmět činnosti – Odborný velkoobchod a maloobchod – voda, plyn, topení, sanita, koupelnová studia, obklady a dlažby.

Pozici na trhu si drží díky poskytování kvalitních služeb, záručním a také pozáručním servisem či péčí o svoje zákazníky. (vlastní zpracování dle stránek www.koupelnysatek.cz)



Obrázek 2 Prodejna společnosti Instalátorské potřeby Šátek CZ s.r.o.

7.4 Historie loga

Společnost Instalátorské potřeby Šátek CZ s.r.o. má jako základ svého loga kosatku, která je inspirovaná filmem Free Willy, kde symbolizuje odhodlání a vytrvalost. Ovšem kosatku ve svém logu měla spousta jiných firem, proto pan majitel Milan Šátek spojil svůj podpis s obrysem již zmíněné kosatky. Toto unikátní logo vzniklo v roce 2015. Postupně dochází k aplikaci nového loga. (vlastní zpracování dle stránek www.koupelnysatek.cz)



Obrázek 3 Logo společnosti
Instalátorské potřeby Šátek CZ s.r.o.

7.5 SWOT analýza

Aby společnost obstála na trhu před konkurencí v současné složité době, provádí si pravidelně SWOT analýzu. Ve SWOT analýze se sledují silné stránky, slabé stránky, příležitosti a hrozby. Pokud si společnost dokáže definovat prostor pro zlepšení a je schopna si uvědomit své slabé stránky, získává náskok oproti konkurenci. Mezi silné stránky patří vlastní skladovací plochy, které jsou neustále modernizovány, disponují plochou přes tisíc metru čtverečních a jsou k dispozici na dvou střediscích nezávisle na sobě. Řízení skladových zásob je pod dohledem vedoucích pracovníků, je stanovena optimální zásoba u každé položky, kterých je v současné době ve skladovém systému přes 11 tisíc. Velkoobchodní zákazníci firmy, jako jsou například stavební firmy, velmi pozitivně hodnotí možnost vlastní dopravy. Díky moderní flotile nákladních vozidel je společnost schopna zavážet do několik desítek obchodů s instalátorským materiálem ve Středočeském kraji. Další výhodou jsou vlastní administrativní prostory, ve kterých sídlí vedení společnosti, management a specialisti, kteří se starají o velkoobchodní zákazníky. Mezi slabé stránky společnosti patří zejména vysoká fluktuace juniorních zaměstnanců, jelikož na trh práce přichází mladší lidé, které není snadné začlenit do stávajícího kolektivu. Mzdy v regionu Středočeského kraje patří v porovnání s Prahou k nižším, proto zaměstnanci často dojíždějí za zaměstnáním do Prahy, která je vzdálená přibližně 30 kilometrů. Tento faktor má vliv

na nižší vzdělanost a odbornost zaměstnanců. Mezi příležitosti, kterým bude muset společnost čelit je rozvoj stávajících talentů firmy, vychování nástupců ze stávajících juniorů, rozvoj vzdělanosti vedoucích zaměstnanců v podobě seminářů, školení nebo zvyšování si kvalifikace a zavedení benefitních programů, které v očích dnešních zaměstnanců nejsou brány jako benefity ale samozřejmost. Hrozbou v současné době je působnost v oboru stavebnictví, který vlivem zdražování úrokových sazeb stagnuje. Většina maloobchodních zákazníků financovala nákup nové koupelny či topení právě prostřednictvím hypotečních úvěrů, které se v současné době stávají čím dál méně dostupné a v případě, že na ně zákazník dosáhne, je úroková sazba příliš vysoká. Běžnou praxí v dnešní době je, že zákazníci většinu zboží kupují přes internet. Společnost bohužel přes internet nedokáže zaujmout a tržby z tohoto zdroje dosahují minimálních hodnot. Také by bylo vhodné upravit organizační strukturu a zvýšit kompetence vedoucích zaměstnanců, jelikož veškeré rozhodovací pravomoce jsou v rukou společníka firmy.

Tabulka 15 SWOT analýza společnosti Instalatérské potřeby Šátek CZ s.r.o.
(vlastní zpracování dle poskytnutých informací společnosti)

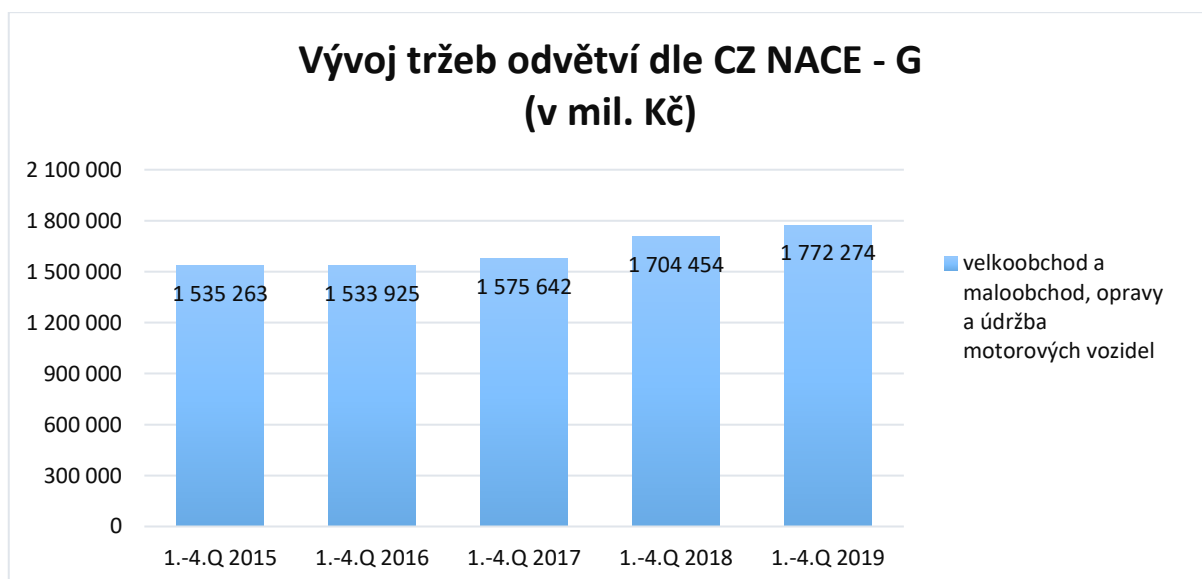
S SILNÉ STRÁNKY (STRENGTHS)	W (SLABÉ STRÁNKY) WEAKNESSES
<ul style="list-style-type: none"> - vlastní vybavené skladovací plochy (Poděbrady, Kostelní Lhota) - vlastní nákladní automobily - vlastní administrativní a výrobní prostory - stabilní tým seniorních zaměstnanců 	<ul style="list-style-type: none"> - vysoká fluktuace juniorních zaměstnanců - absence personálních a docházkových systémů - nízká vzdělanost zaměstnanců - nízké mzdy v regionu
O PŘÍLEŽITOSTI (OPPORTUNITIES)	T HROZBY (THREATS)
<ul style="list-style-type: none"> - práce s talenty firmy - rozvoj vedoucích zaměstnanců - investice do vzdělání zaměstnanců - zavedení benefitních programů pro zaměstnance 	<ul style="list-style-type: none"> - omezený sortiment výrobků - nízký počet prodejů přes internet - vysoké úrokové sazby bank - nevhodná organizační struktura

8 PŘEDSTAVENÍ KONKURENČNÍ SPOLEČNOSTI A ODVĚTVÍ

Společnost ABC, a.s. patří mezi největší velkoobchody v oblasti topení, plynu, vody a koupelen v České republice a na Slovensku. Mimo to poskytuje také služby s tím spojené, mezi které například patří rozvoz zboží dle požadavků, zdarma elektronické i tištěné ceníky či školení o novinkách v oboru. Ve všech svých pobočkách garantuje společnost zákazníkům stejné nákupní podmínky a sortiment. Má také samoobslužné prodejny, které umožňují rychlé vyřízení drobnějších zakázek. Mezi hlavní znaky společnosti ABC, a.s. patří profesionální prodejní servis a celorepubliková pokrytí.

Bylo vydáno 100 kmenových akcií v celkové hodnotě 761 mil. Kč. Všechny akcie patří jednomu akcionáři.

Hlavní činnost společnosti je řazena podle CZ NACE do G – velkoobchod a maloobchod, opravy a údržba motorových vozidel. Zmíněné odvětví v roce 2022 mělo třetí největší podíl na celkovém počtu společností v České republice. Podíl byl ve výši 8,38 %, což je 72 124 společností v České republice.



Graf 1 Vývoj tržeb odvětví dle CZ NACE – G (vlastní zpracování dle MPO)

Společnost konkrétně spadá dle CZ NACE do kategorie 461- zprostředkování velkoobchodu a velkoobchod v zastoupení. Tahle kategorie se podílí skoro 6 % na celkovém počtu společností v České republice, což je přibližně 50 569 společností.

Společnost Instalátorské potřeby Šátek CZ s.r.o. bude srovnána s konkurenční společností a odvětvím dle NACE CZ 46 – velkoobchod, kromě motorových vozidel. Konkurenční

společnost ABC, a.s. byla vybrána z důvodu, že je oproti společnosti Instalátorské potřeby Šátek CZ s.r.o. velkou společností a zajímalo mě, jak dvě jinak velké společnosti ovlivnila pandemická situace. Odvětví je analyzováno pouze do roku 2019, protože novější data nejsou na stránkách Ministerstva průmyslu a obchodu České republiky k dispozici.

9 FINANČNÍ ANALÝZA

9.1 Struktura společnosti

9.1.1 Horizontální a vertikální analýza majetkové struktury společnosti

Celková výše aktiv a pasiv v letech 2015–2021 má ve společnosti Instalátorské potřeby Šátek CZ s.r.o. rostoucí charakter. V roce 2015 dosahovala hodnota aktiv a pasiv přes 29 mil. Kč a v posledním analyzovaném roce se hodnota téměř ztrojnásobila a dosáhla skoro 89 mil. Kč. Největší meziroční růst společnost dle horizontální analýzy (viz příloha) zaznamenala v období 2020-2021, kdy se hodnota aktiv a pasiv zvýšila téměř o 51 %.

V majetkové struktuře převládá položka oběžných aktiv, konkrétně zásob. Podíl oběžných aktiv na celkové výši aktiv se dle vertikální analýzy (viz příloha) každoročně pohybuje v průměru okolo 70 %, z čehož okolo 43 % tvoří zásoby. Společnost se zabývá velkoobchodem a velikost zásob je úměrná k obrátům. Druhou nejvýznamnější položkou oběžných aktiv jsou pohledávky. Společnost má pouze krátkodobé pohledávky, které představují v průměru okolo 24 % celkových aktiv. Poslední složkou oběžných aktiv jsou peněžní prostředky, které kromě roku 2016 a roku 2021 mají rostoucí charakter. Oproti roku 2020 došlo v roce 2021 k více jak 66% poklesu peněžních prostředků, zejména peněžních prostředků na účtech. Mohlo se jednat o investici do dlouhodobého hmotného majetku. Nutno také zmínit, že společnost využívá skonto u svých dodavatelů. Stálá aktiva tvoří především dlouhodobý hmotný majetek, který se oproti roku 2015 v roce 2021 téměř zešestinásobil na hodnotu okolo 38 mil. Kč. Největší meziroční nárůst je v letech 2020-2021, kdy se hodnota zvýšila o 155 %. Příčinou je nárůst pozemků a staveb, hmotných movitých věcí a jejich souborů a dále také poskytnuté zálohy na dlouhodobý hmotný majetek a nedokončený dlouhodobý hmotný majetek. Největší hodnotu tvoří položka pozemků, staveb a hmotných movitých věcí. Hmotné movité věci jsou již ze 73 % odepsány. Dlouhodobý nehmotný majetek společnost vykazuje pouze v roce 2021, kdy koupila software a ostatní dlouhodobý nehmotný majetek. Dlouhodobý ani krátkodobý finanční majetek společnost nevlastní.

Stejně jako u výše zmíněné společnosti tvoří u konkurenční společnosti ABC, a.s. největší část aktiv oběžná aktiva, která mají meziroční růst okolo 2,5–38 %. Výjimkou je období 2016-2017, ve kterém společnost zaznamenala menší pokles o 0,3 %. Nejvýznamnější položkou oběžných aktiv jsou do roku 2018 pohledávky a od roku 2019 zásoby. Oběžná

aktiva tvoří v průměru okolo 89 % celkových aktiv. Konkurenční společnost oproti výše zmíněné společnosti vykazuje každý rok hodnoty dlouhodobého nehmotného majetku, který má ovšem výkyvy, a dále také dlouhodobý finanční majetek, kterým se rozumí podíly, cenné papíry, zápůjčky a úvěry s dobou splatnosti delší než 1 rok. Průměrný podíl stálých aktiv na bilanční sumě je oproti společnosti Instalatérské potřeby Šátek CZ s.r.o. 3x nižší, a to z důvodu zvýšení podílu oběžného majetku, zejména zásob a výrobků.

V majetkové struktuře odvětví převládají také oběžná aktiva, přesněji pohledávky. Oběžná aktiva tvoří v průměru okolo 65 % celkových aktiv, z nichž 37 % tvoří pohledávky, které mají stejně jako oběžná aktiva každoroční výkyvy, převážně tedy hodnoty klesají. Stálá aktiva mají rostoucí charakter, kromě posledního roku, kde došlo k mírnému poklesu o 2,4 %.

Tabulka 16 Majetková struktura společnosti Instalatérské potřeby Šátek CZ s.r.o.
(vlastní zpracování dle účetních výkazů společnosti)

(v tis. Kč)	Rok						
	2015	2016	2017	2018	2019	2020	2021
AKTIVA	29 170	31 516	33 231	37 903	50 797	58 890	88 877
Stálá aktiva	6 695	7 394	6 289	8 099	14 079	15 176	38 730
DNM	0	0	0	0	0	0	116
DHM	6 695	7 394	6 289	8 099	14 079	15 176	38 614
Oběžná aktiva	22 221	23 940	26 681	29 472	36 385	43 354	49 787
Zásoby	13 632	15 197	17 198	20 096	20 332	24 990	31 595
Pohledávky	8 202	8 417	8 957	8 397	15 019	13 194	16 446
– krátkodobé pohledávky	8 202	8 417	8 957	8 397	15 019	13 194	16 446
Peněžní prostředky	387	326	526	979	1 034	5 170	1 746
ČR aktiv	254	182	261	332	333	360	360

Tabulka 17 Majetková struktura konkurenční společnosti ABC, a.s.
(vlastní zpracování dle účetních výkazů společnosti)

(v tis. Kč)	Rok						
	2015	2016	2017	2018	2019	2020	2021
AKTIVA	2 903 961	3 098 379	3 240 594	3 535 117	4 805 605	5 009 955	5 654 503
Stálá aktiva	188 407	316 435	390 382	388 846	486 569	336 122	308 947
DNM	6 349	6 770	3 184	1 644	821	3 627	4 519
DHM	135 721	178 224	200 851	199 830	242 411	212 082	186 897
DFM	46 337	131 441	186 347	187 372	243 337	120 413	117 531
Oběžná aktiva	2 695 345	2 762 422	2 753 408	3 029 745	4 175 986	4 525 241	5 143 327
Zásoby	1 008 671	1 094 189	1 251 142	1 415 203	2 669 622	3 019 451	3 413 091
Pohledávky	1 333 013	1 351 625	1 413 429	1 450 522	1 491 182	1 477 008	1 657 666
– krátkodobé pohledávky	1 333 013	1 351 625	1 413 429	1 450 522	1 491 182	1 477 008	1 657 666
Peněžní prostředky	353 661	316 608	88 837	164 020	15 182	28 782	72 570
ČR aktiv	20 209	19 522	96 804	116 526	143 050	148 592	202 229

Tabulka 18 Majetková struktura odvětví (vlastní zpracování dle MPO)

(v tis. Kč)	Rok				
	2015	2016	2017	2018	2019
AKTIVA	358 915 269	360 934 827	380 742 790	390 874 991	381 531 146
Stálá aktiva	115 119 937	125 283 449	128 685 601	136 360 629	134 281 135
DNM a DHM	47 929 178	52 739 259	53 354 248	51 794 690	52 439 882
DFM	67 190 759	72 544 190	75 331 353	84 565 939	81 841 253
Oběžná aktiva	241 921 024	233 822 355	250 474 279	252 608 941	244 817 042
Zásoby	72 776 297	67 916 724	71 810 378	76 946 100	74 304 366
Pohledávky	131 331 580	130 849 689	146 194 630	145 710 447	141 681 111
KFM	8 003 469	8 334 411	7 746 154	5 184 548	5 474 441
Peněžní prostředky	29 809 678	26 721 531	24 723 117	24 767 846	23 357 124
ČR aktiv + pohledávky za upsaný ZK	1 874 308	1 829 023	1 582 910	1 905 421	2 432 969

9.1.2 Horizontální a vertikální analýza finanční struktury společnosti

U finanční struktury společnosti Instalátorské potřeby Šátek CZ s.r.o. převládají cizí zdroje, které každým rokem rostou, a v roce 2021 se hodnota oproti předcházejícímu období zvýšila o 67,4 % a dosahuje přes 56 mil. Kč. Nevětší hodnotu cizích zdrojů představují závazky, konkrétně krátkodobé závazky k úvěrovým institucím (provozní úvěr kryjící zásoby)

a z obchodních vztahů. Hodnota krátkodobých závazků z obchodních vztahů je v roce 2021 skoro o 155 % vyšší v porovnání s rokem 2020. Důvodem je předzásobení a reakce na neustálé zdražování stavebních materiálů. V roce 2018 a v letech 2020–2021 došlo k poklesu u krátkodobých ostatních závazků. Zde společnost řadí závazky ke společníkům, závazky k zaměstnancům, závazky ze sociálního zabezpečení a zdravotního pojištění, daňové závazky a dotace nebo dohadné účty pasivní. Pokles je zaznamenán především u závazků ke společníkům a daňovým závazkům a dotacím. Důvodem je splacení půjček společníků společnosti, které byly investovány při vzniku společnosti. Dlouhodobé závazky přesněji dlouhodobé závazky k úvěrovým institucím dosáhly největší hodnoty v roce 2019 a to hodnoty 19 920 tis. Kč. Oproti předchozímu roku došlo k růstu o 443 %. Hodnoty ostatních sledovaných let se pohybují v rozmezí 863–4 054 tis. Kč. Podíl závazků na bilanční sumě tvoří v průměru okolo 62 % a každoročně hodnota závazků roste. Nejzajímavější položka vlastního kapitálu je výsledek hospodaření minulých let, kde je díky každoročnímu růstu patrné, že si společnost ponechala zisky pro svůj další rozvoj. Tímto krokem současně postupně navyšovala i vlastní kapitál, který v roce 2021 dělá přes 32 mil. Kč, což je oproti roku 2015 3x tolik. Důvodem je prodej dokončených investičních domů. Výsledek hospodaření běžného období je v roce 2017 o skoro 65 % nižší a v roce 2020 nižší o téměř 28 %. To je způsobeno poklesem tržeb z prodeje zboží. V roce 2020 byl tento pokles způsoben pandemií Covid 19. Společnost netvoří žádné rezervy.

Finanční struktura konkurenční společnosti ABC, a.s. se liší od výše zmíněné společnosti v podílu vlastního a cizího kapitálu. Majetek je v průměru z 58 % financován z vlastních zdrojů. Ze zvyšujícího se výsledku hospodaření minulých let je patrné, stejně jako u společnosti Instalátorské potřeby Šátek CZ s.r.o., že i konkurenční společnost si ponechává zisky pro svůj další rozvoj. Největší položkou cizích zdrojů jsou taktéž závazky, tentokrát ale dlouhodobé, které mají ve vývoji patrné výkyvy. Za pozornost stojí i položka fondů ze zisku, která má od roku 2019 nulovou hodnotu. Společnost taktéž netvoří žádné rezervy. Stejně jako u společnosti Instalátorské potřeby Šátek CZ s.r.o. i u odvětví tvoří větší část zdrojů právě cizí zdroje. Podíl cizích zdrojů s celkovou hodnotou pasiv je v průměru 52 %. Největší podíl na cizích zdrojích má stejně jako u jmenované společnosti položka závazků, konkrétně krátkodobých. Krátkodobé závazky spolu s dlouhodobými závazky mají ve vývoji každoroční výkyvy. V odvětví je na rozdíl od jmenované společnosti položka rezerv. Tvorba rezerv se od roku 2015 do roku 2021 zvýšila o více jak 10 % ale oproti roku 2020 se snížila o 4,3 %.

Tabulka 19 Finanční struktura společnosti Instalátorské potřeby Šátek CZ s.r.o.
(vlastní zpracování dle účetních výkazů společnosti)

(v tis. Kč)	Rok						
	2015	2016	2017	2018	2019	2020	2021
PASIVA	29 170	31 516	33 231	37 903	50 797	58 890	88 877
Vlastní kapitál	10 690	11 994	12 467	13 296	19 864	24 957	32 189
Základní kapitál	200	200	200	200	200	200	200
Fondy ze zisku	20	20	20	20	20	20	20
VH minulého období	9 289	10 470	11 784	12 247	12 563	19 633	24 737
VH běžného období	1 181	1 304	463	829	7 081	5 104	7 232
Cizí zdroje	18 283	19 324	20 566	24 607	30 933	33 871	56 688
Závazky	18 283	19 324	20 566	24 607	30 933	33 871	56 688
– dlouhodobé závazky	863	2 148	1 216	746	4 051	19 920	3 160
<i>závazky k úvěrovým institucím</i>	<i>863</i>	<i>2 148</i>	<i>1 216</i>	<i>746</i>	<i>4 051</i>	<i>19 920</i>	<i>3 160</i>
– krátkodobé závazky	17 420	17 176	19 350	23 861	26 882	13 951	53 528
<i>závazky k úvěrovým institucím</i>	<i>7 204</i>	<i>829</i>	<i>3 289</i>	<i>10 387</i>	<i>8 825</i>	<i>0</i>	<i>31 186</i>
<i>krátkodobé přijaté zálohy</i>	<i>496</i>	<i>935</i>	<i>1 200</i>	<i>2 061</i>	<i>2 076</i>	<i>3 741</i>	<i>3 447</i>
<i>závazky z obchodních vztahů</i>	<i>6 673</i>	<i>11 145</i>	<i>9 098</i>	<i>7 585</i>	<i>9 806</i>	<i>5 719</i>	<i>14 578</i>
<i>závazky ostatní</i>	<i>3 047</i>	<i>4 267</i>	<i>5 763</i>	<i>3 828</i>	<i>6 175</i>	<i>4 491</i>	<i>4 317</i>
ČR pasiv	197	198	198	0	0	62	0

Tabulka 20 Finanční struktura konkurenční společnosti ABC, a.s.
(vlastní zpracování dle účetních výkazů společnosti)

(v tis. Kč)	Rok						
	2015	2016	2017	2018	2019	2020	2021
PASIVA	2 903 961	3 098 379	3 240 594	3 535 117	4 805 605	5 009 955	5 654 503
Vlastní kapitál	1 475 328	1 747 348	1 977 870	2 245 707	2 577 578	2 940 348	3 408 591
Základní kapitál	761 000	761 000	761 000	761 000	761 000	761 000	761 000
Ážio a kapitálové fondy	5 274	5 274	5 266	5 246	5 255	5 305	5 285
Fondy ze zisku	50 048	50 048	50 048	50 048	0	0	0
VH minulého období	445 354	659 007	931 025	1 161 556	1 479 461	1 811 323	2 024 043
VH běžného období	213 652	272 019	230 531	267 857	331 862	362 720	618 263
Cizí zdroje	1 426 849	1 343 816	1 262 395	1 288 881	2 227 239	2 068 684	2 244 942
Závazky	1 426 849	1 343 816	1 262 395	1 288 881	2 227 239	2 068 684	2 244 942
– dlouhodobé závazky	878 223	917 324	639 856	673 847	1 365 421	1 363 186	1 122 165
– krátkodobé závazky	548 626	426 492	622 539	615 034	861 818	705 498	1 122 777
ČR pasiv	1 784	7 215	329	529	788	923	970

Tabulka 21 Finanční struktura odvětví (vlastní zpracování dle MPO)

(v tis. Kč)	Rok				
	2015	2016	2017	2018	2019
PASIVA	358 915 269	360 934 827	380 742 790	390 874 991	381 531 146
Vlastní kapitál	165 836 252	175 559 492	182 413 470	180 350 675	181 832 055
Základní kapitál	41 687 086	44 866 060	43 376 807	35 782 267	35 085 073
VH běžného období	18 621 232	21 615 533	19 070 491	22 109 172	18 393 049
Nerozdělený zisk + fondy + ážio + rozhodnutí o zálohové výplatě podílů	105 527 934	109 077 899	119 966 172	122 459 236	128 353 933
Cizí zdroje	189 656 512	181 330 624	195 481 837	206 529 010	194 514 130
Rezervy	4 423 306	4 348 279	5 015 646	5 239 000	5 015 476
Závazky	185 233 206	176 982 344	190 466 191	201 290 010	189 498 654
– dlouhodobé závazky	26 140 233	27 985 499	35 124 231	37 000 990	30 513 356
– krátkodobé závazky	159 092 973	148 996 845	155 341 960	164 289 020	158 985 298
Ostatní pasiva	3 422 505	4 044 710	2 847 483	3 995 306	5 184 961

9.2 Analýza tokových ukazatelů

9.2.1 Horizontální a vertikální analýza výnosů

U výnosů je zřejmé, že společnost Instalátorské potřeby Šátek CZ s.r.o. dosahuje nejvyšších hodnot u tržeb z prodeje zboží. Položka tržby z prodeje zboží má ovšem v letech 2017-2020 klesající charakter. Důvodem je, že zboží není prodáno jako zboží, ale je preferován prodej zboží přímo se službou (například montáž sprchového koutu a ne jen jeho samotný prodej). V roce 2021 má pak položka nárůst o 6,5 % oproti předešlému roku. Za zmínku stojí také položka tržeb z prodeje vlastních výrobků a služeb. Hodnota se od roku 2015 do roku 2021 zvýšila téměř o 93 % na hodnotu přes 56 mil. Kč. To je způsobeno vznikem divize montáže. U ostatních provozních výnosů tvoří největší část tržby z prodaného dlouhodobého majetku. V letech 2020-2021 dosahuje položka nejvyšších hodnot a to okolo 6 mil. Kč. Společnost prodala investiční byty. Naopak v roce 2018 společnost vykázala nulovou hodnotu.

Podobně je na tom i konkurenční společnost ABC, a.s. Největší podíl na výnosech mají tržby z prodeje zboží, které taktéž dosahují v průměru okolo 97 %, ovšem hodnota položky každoročně roste. Tržby z prodeje vlastních výrobků a služeb se pohybují okolo 60–85 mil. Kč.

U odvětví jsou vybrány nejvýznamnější položky a to tržby. Podíl tržeb z prodeje zboží na výnosech je hodně podobný podílu společnosti Instalátorské potřeby Šátek CZ s.r.o. a konkurenční společnosti ABC, a.s. Položka dosahuje přes 95 % celkových výnosů. Druhou významnou položkou tržeb jsou tržby z prodeje vlastních výrobků a služeb. Hodnoty za sledované období jsou bez větších výkyvů.

Tabulka 22 Analýza výnosů společnosti Instalátorské potřeby Šátek CZ s.r.o.
(vlastní zpracování dle účetních výkazů společnosti)

(v tis. Kč)	Rok						
	2015	2016	2017	2018	2019	2020	2021
Tržby z prodeje vlastních výrobků a služeb	608	913	615	11 419	45 323	47 604	56 344
Tržby z prodeje zboží	92 395	99 760	95 338	91 173	81 860	77 288	82 289
Ostatní provozní výnosy	396	389	238	118	643	6 101	5 852
– tržby z prodaného DM	200	256	137	0	600	6 078	5 284
– jiné provozní výnosy	196	133	101	118	43	23	568
Výnosové úroky a podobné výnosy	209	22	0	0	3	0	0
Ostatní finanční výnosy	72	155	54	111	30	140	110
VÝNOSY	93 680	101 239	96 245	102 821	127 859	131 133	144 595

Tabulka 23 Analýza výnosů konkurenční společnosti ABC, a.s.
(vlastní zpracování dle účetních výkazů společnosti)

(v tis. Kč)	Rok						
	2015	2016	2017	2018	2019	2020	2021
Tržby z prodeje vlastních výrobků a služeb	60 621	61 008	71 944	68 620	81 656	79 351	85 846
Tržby z prodeje zboží	6 052 064	6 587 562	7 074 364	7 771 283	8 346 494	8 679 461	10 720 051
Ostatní provozní výnosy	104 533	96 544	108 477	115 736	61 174	109 208	76 443
– tržby z prodaného DM	1 005	4 050	7 456	17 102	6 232	25 226	3 159
– jiné provozní výnosy	103 528	92 494	101 021	98 634	54 942	83 982	73 284
Výnosové úroky a podobné výnosy	12 670	6 963	10 075	11 662	11 098	5 015	4 935
Ostatní finanční výnosy	6 113	614	9 295	5 900	10 232	52 816	65 738
VÝNOSY	6 236 001	6 752 691	7 274 155	7 973 201	8 510 654	8 925 851	10 953 013

Tabulka 24 Analýza vybraných položek výnosů odvětví (vlastní zpracování dle MPO)

(v tis. Kč)	Rok				
	2015	2016	2017	2018	2019
Tržby z prodeje vlastních výrobků a služeb	36 234 208	34 420 824	34 831 817	38 798 886	39 860 753
Tržby z prodeje zboží	795 760 461	759 016 889	782 700 204	876 038 273	910 635 432
TRŽBY	831 994 669	793 437 713	817 532 021	914 837 159	950 496 185

9.2.2 Horizontální a vertikální analýza nákladů

Vývoj celkových nákladů u společnosti Instalatérské potřeby Šátek CZ s.r.o. má rostoucí charakter. Výjimkou je rok 2017, kde oproti roku 2016 došlo k poklesu o 4,6 % výkonové spotřeby, konkrétně nákladů vynaložených na prodané zboží. Největší podíl na celkových nákladech má výkonová spotřeba, zejména náklady vynaložené na prodané zboží. Hodnoty každoročně více méně rostou, každopádně se postupně snižuje jak podíl výkonové spotřeby, tak i nákladů vynaložených na prodané zboží na celkové náklady. Za zmínku stojí také osobní náklady, které se od roku 2015 do roku 2021 zvýšily 2x tolik a v roce 2021 dosahují hodnotu přes 13 mil. Kč. Důvodem je nábor nových zaměstnanců do divize montáže a zvýšení mezd. Postupně se také zvyšují odpisy dlouhodobého nehmotného a hmotného majetku. Na konci roku 2021 jsou z velké části odepsané hmotné movité věci a téměř i položka jiného dlouhodobého majetku. Hodnoty ostatních finančních nákladů mají rostoucí charakter. Společnost zde zahrnuje úroky. Růst tedy souvisí se zvyšováním úrokových sazeb bank.

U konkurenční společnosti ABC, a.s. mají náklady za sledované období rostoucí charakter a v roce 2021 dosahují dokonce přes 10 mil. Kč, což oproti předchozímu roku znamená růst o 20,7 %. Největší zastoupení má taktéž výkonová spotřeba, zejména náklady vynaložené na prodané zboží. Výkonová spotřeba se v porovnání s rokem 2015 a 2021 zvýšila o 35 %.

Nejvýznamnější položkou nákladů v odvětví je taktéž výkonová spotřeba, která dosahuje v průměru přes 94 % celkových nákladů.

Tabulka 25 Analýza nákladů společnosti Instalátorské potřeby Šátek CZ s.r.o.
(vlastní zpracování dle účetních výkazů společnosti)

(v tis. Kč)	Rok						
	2015	2016	2017	2018	2019	2020	2021
Výkonová spotřeba	84 166	89 414	85 337	90 324	104 157	103 790	113 356
– náklady vynaložené na prodané zboží	71 489	76 443	73 660	70 643	62 665	59 209	61 045
– spotřeba materiálu a energie	1 922	2 193	2 052	2 467	3 116	3 142	3 870
– služby	10 755	10 778	9 625	17 214	38 376	41 439	48 441
Osobní náklady	6 332	7 590	8 185	8 283	10 073	10 679	13 622
Úpravy hodnot v provozní oblasti	320	1 646	1 121	1 759	2 742	3 483	3 402
– úpravy hodnot DNM a DHM	320	1 646	1 121	1 759	2 742	3 483	3 402
Ostatní provozní náklady	726	378	388	608	790	5 061	3 519
– zůstatková cena prodaného DM	186	72	119	0	384	4 827	3 292
– daně a poplatky	29	33	35	35	120	52	62
– jiné provozní náklady	511	273	234	573	286	182	165
Nákladové úroky a podobné náklady	247	199	169	215	580	765	593
Ostatní finanční náklady	371	380	427	478	703	1 025	1 113
Daň z příjmů	337	328	155	325	1 733	1 226	1 758
NÁKLADY	92 499	99 935	95 782	101 992	120 778	126 029	137 363

Tabulka 26 Analýza nákladů konkurenční společnosti ABC, a.s.
(vlastní zpracování dle účetních výkazů společnosti)

(v tis. Kč)	Rok						
	2015	2016	2017	2018	2019	2020	2021
Výkonová spotřeba	5 322 954	5 699 569	6 156 458	6 683 194	7 083 370	7 323 305	8 961 252
– náklady vynaložené na prodané zboží	4 820 128	5 148 854	5 546 865	5 966 569	6 256 680	6 469 008	8 086 157
– spotřeba materiálu a energie	103 089	121 789	137 286	158 212	195 294	169 227	168 358
– služby	399 737	428 926	472 307	558 413	631 396	685 070	706 737
Aktivace (-)	-1 035	-1 084	-987	-1093	-1 249	-1 021	-1 048
Osobní náklady	506 697	570 047	651 433	784 676	883 073	940 530	1 035 182
Úpravy hodnot v provozní oblasti	37 988	27 317	54 759	60 717	48 625	77 280	69 465
– úpravy hodnot DNM a DHM	29 089	38 992	48 751	56 333	62 831	72 129	71 673
– úpravy hodnot zásob	215	679	184	337	356	939	882
– úprava hodnot pohledávek	8 684	-12 354	5 824	4 047	-14 562	4 212	-3 090
Ostatní provozní náklady	84 441	78 706	84 080	87 331	38 875	51 709	36 911
– zůstatková cena prodaného DM	427	2 148	4 071	10 093	2 901	12 865	845
– daně a poplatky	3 159	4 430	4 415	4 655	4 886	5 656	6 086
– jiné provozní náklady	80 855	72 128	75 594	72 583	31 088	33 188	29 980
Úpravy hodnot a rezervy ve finanční oblasti	-7 021	0	0	0	0	0	0
Nákladové úroky a podobné náklady	20 154	37 480	28 073	13 019	27 392	34 523	30 055
Ostatní finanční náklady	12 340	5 008	15 363	12 170	15 925	52 060	55 579
Daň z příjmů	45 831	63 629	54 445	65 330	82 781	84 745	147 354
NÁKLADY	6 022 349	6 480 672	7 043 624	7 705 344	8 178 792	8 563 131	10 334 750

Tabulka 27 Analýza vybraných položek nákladů odvětví (vlastní zpracování dle MPO)

(v tis. Kč)	Rok				
	2015	2016	2017	2018	2019
Výkonová spotřeba	784 562 910	746 531 771	770 682 059	861 449 047	898 627 518
Změna stavu zásob vlastní činnosti (+/-)	-70 679	419 404	-40 098	330 508	211 544
Aktivace (-)	-3 419 824	-3 121 866	-3 973 982	4 130 643	3 876 270
Osobní náklady	28 628 615	27 471 817	29 543 946	32 169 755	34 700 197
Daň z příjmů	4 925 091	5 390 055	5 120 657	5 513 226	4 700 961

9.3 Analýza přidané hodnoty a výsledku hospodaření

Přidaná hodnota znamená zvýšení hodnoty výrobků nebo služeb každým stupněm výroby.

V letech 2016–2018 má společnost Instalátorské potřeby Šátek CZ s.r.o. poměrně stabilní přidanou hodnotu v rozmezí okolo 10–12 mil. Kč. V roce 2019 došlo k nárůstu přidané hodnoty a do roku 2021 se pohybuje v rozmezí okolo 23–25 mil. Kč. Nejnižší přidaná hodnota je v roce 2015, kdy dosahovala skoro 9 mil. Kč. Nejvíce se na přidané hodnotě podílí osobní náklady a to téměř 58 %. Zbylými 48 % se na přidané hodnotě podílí čistý zisk za účetní období společnosti a odpisy. Nákladové úroky a ostatní složky se na přidané hodnotě podílí minimálně.

Ve sledovaném období má společnost Instalátorské potřeby Šátek CZ s.r.o. rostoucí EBIT. V roce 2015 činila hodnota přes 1 mil. Kč a v roce 2021 je to téměř pětinašobek. Nákladové úroky jsou do roku 2018 poměrně stabilní a v roce 2019 došlo k růstu. Od roku 2019 se pohybují okolo 580–765 tis. Kč. V posledním sledovaném roce se nákladové úroky podílí na EBIT ve výši 6 %.

Tabulka 28 Analýza přidané hodnoty a výsledku hospodaření společnosti Instalátorské potřeby Šátek CZ s.r.o. (vlastní zpracování dle účetních výkazů společnosti)

(v tis. Kč)	Rok						
	2015	2016	2017	2018	2019	2020	2021
Osobní náklady	6 332	7 590	8 185	8 283	10 073	10 679	13 622
Odpisy	320	1 646	1 121	1 759	2 742	3 483	3 402
Nákladové úroky	247	199	169	215	580	765	593
VH za účetní období	1 181	1 304	463	829	7 081	5 104	7 232
Ostatní	757	520	678	1 182	2 550	1 071	428
PŘIDANÁ HODNOTA	8 837	11 259	10 616	12 268	23 026	21 102	25 277
Provozní VH	1 855	2 034	1 160	1 736	10 064	7 980	10 586
Finanční VH	-337	-402	-542	-582	-1 250	-1 650	-1 596
EBT	1 518	1 632	618	1 154	8 814	6 330	8 990
Daň z příjmů	337	328	155	325	1 733	1 226	1 758
VH za účetní období	1 181	1 304	463	829	7 081	5 104	7 232
EBT	1 518	1 632	618	1 154	8 814	6 330	8 990
EBIT	1 765	1 831	787	1 369	9 394	7 095	9 583
EBITDA	2 085	3 477	1 908	3 128	12 136	10 578	12 985

9.4 Analýza cash flow

Peněžní tok z provozní činnosti je u společnosti Instalátorské potřeby Šátek CZ s.r.o. v roce 2019 a 2021 kladný. To značí, že příjmy z provozní činnosti společnosti jsou větší než výdaje spojené s touto činností. V roce 2020 vychází peněžní tok z provozní činnosti záporný s hodnotou přes -8 mil. Kč. Peněžní tok z investiční činnosti je za sledované období záporný, v roce 2021 osahuje dokonce skoro -25 mil. Kč. V tomto roce došlo k vyšší investiční aktivitě společnosti oproti rokům 2019 a 2021. Vývoj investiční aktivity ale není optimální, protože společnost investuje poměrně skokově a investice nepokrývají ani hodnotu odpisů. Peněžní tok z finanční činnosti je v roce 2021 záporný, což souvisí s úvěrem, který si společnost vzala.

Cash flow je analyzované až od roku 2019, protože společnost začala uveřejňovat výkaz cash flow až od zmíněného roku.

Tabulka 29 Analýza cash flow společnosti Instalátorské potřeby Šátek CZ s.r.o.
(vlastní zpracování dle účetních výkazů společnosti)

(v tis. Kč)	Rok		
	2019	2020	2021
Stav peněžních prostředků a peněžních ekvivalentů na začátku účetního období	979	1 034	5 170
Čistý peněžní tok z provozní činnosti	5 769	-8 455	38 300
Čistý peněžní tok z investiční činnosti	-8 506	-3 267	-24 964
Čistý peněžní tok z finanční činnosti	2 792	15 858	-16 760
Čisté zvýšení nebo snížení peněžních prostředků	55	4 136	-3 424
Stav peněžních prostředků a peněžních ekvivalentů na konci účetního období	1 034	5 170	1 746

9.5 Analýza rozdílových ukazatelů

Vývoj čistého pracovního kapitálu u společnosti Instalátorské potřeby Šátek CZ je v letech 2015–2020 kladný. To značí, že krátkodobé závazky jsou vždy nižší než krátkodobý majetek, který slouží pro splacení krátkodobých závazků. Společnost má tak k dispozici finanční polštář. V roce 2020 byl finanční polštář dokonce 29 mil. Kč. V posledním sledovaném roce je čistý pracovní kapitál záporný, protože krátkodobé závazky převyšují oběžná aktiva. Krátkodobé závazky se oproti minulému roku zvýšily téměř 4x, a to kvůli novému úvěru. Společnosti tak vznikly krátkodobé závazky k úvěrovým institucím. Záporná hodnota může pro společnost znamenat problémy s placením závazků a problémy se získáním nových finančních zdrojů.

Tabulka 30 Analýza rozdílových ukazatelů společnosti Instalátorské potřeby Šátek CZ s.r.o. (vlastní zpracování dle účetních výkazů společnosti)

(v tis. Kč)	Rok						
	2015	2016	2017	2018	2019	2020	2021
Oběžná aktiva	22 221	23 940	26 681	29 472	36 385	43 354	49 787
Krátkodobé závazky	17 420	17 176	19 350	23 861	26 882	13 951	53 528
ČISTÝ PRACOVNÍ KAPITÁL (ČPK)	4 801	6 764	7 331	5 611	9 503	29 403	-3 741

9.6 Analýza poměrových ukazatelů

9.6.1 Ukazatele rentability

Nejvyšších hodnot rentability celkového kapitálu, vlastního kapitálu i tržeb dosahuje společnost Instalátorské potřeby Šátek CZ s.r.o. v roce 2019. Nejslabšími jsou roky 2017 a 2018, kdy ukazatel ROA je nižší jak 5 %, což je způsobeno růstem aktiv. Ukazatel ROE

v uvedených letech klesl pod hodnotu 0,08, což pro vlastníky znamená nižší výnosnost vloženého kapitálu do společnosti. I hodnota ROS v těchto letech klesla pod optimální hodnotu. To značí nižší ziskovou marži.

Výsledné hodnoty všech ukazatelů rentability má konkurenční společnost ABC, a.s. i odvětví velmi dobré.

Obě analyzované společnosti spolu s odvětvím jsou trvale ziskové. Společnosti mají v roce 2021 v porovnání s rokem 2015 rostoucí výsledné hodnoty, hodnoty odvětví jsou téměř neměnné. Obě společnosti spolu s odvětvím mají ve sledovaném období $ROE > ROA$, což vyjadřuje kladné působení finanční páky.

Tabulka 31 Ukazatele rentability společnosti Instalátorské potřeby Šátek CZ s.r.o.
(vlastní zpracování dle účetních výkazů společnosti)

Ukazatel	Rok						
	2015	2016	2017	2018	2019	2020	2021
Rentabilita celkového kapitálu (ROA)	6,1 %	5,8 %	2,4 %	3,6 %	18,5 %	12,1 %	10,8 %
Rentabilita vlastního kapitálu (ROE)	11,1 %	11,0 %	3,7 %	6,2 %	35,7 %	20,5 %	22,5 %
Rentabilita tržeb (ROS)	1,3 %	1,3 %	0,5 %	0,8 %	5,6 %	4,1 %	5,2 %

Tabulka 32 Ukazatele rentability konkurenční společnosti ABC, a.s.
(vlastní zpracování dle účetních výkazů společnosti)

Ukazatel	Rok						
	2015	2016	2017	2018	2019	2020	2021
Rentabilita celkového kapitálu (ROA)	9,6 %	12,0 %	9,7 %	9,8 %	9,2 %	9,6 %	14,1 %
Rentabilita vlastního kapitálu (ROE)	14,5 %	15,6 %	11,7 %	11,9 %	12,9 %	12,3 %	18,1 %
Rentabilita tržeb (ROS)	3,5 %	4,1 %	3,2 %	3,4 %	3,9 %	4,1 %	5,7 %

Tabulka 33 Ukazatele rentability odvětví (vlastní zpracování dle MPO)

Ukazatel	Rok				
	2015	2016	2017	2018	2019
Rentabilita celkového kapitálu (ROA)	7,3 %	7,9 %	6,9 %	7,6 %	6,6 %
Rentabilita vlastního kapitálu (ROE)	11,2 %	12,3 %	10,5 %	12,3 %	10,1 %
Rentabilita tržeb (ROS)	2,2 %	2,7 %	2,3 %	2,4 %	1,9 %

9.6.2 Ukazatele likvidity

Běžná likvidita u společnosti Instalátorské potřeby Šátek CZ s.r.o. se v letech 2015–2020 pohybuje v doporučených hodnotách a blíží se hodnotám odvětví. Společnost je schopna tudíž bez problémů okamžitě splácet krátkodobé závazky, které má. V roce 2021 je běžná likvidita 0,93, což značí, že společnost může mít se splácením problémy. S pohotovou likviditou je na tom nejlépe rok 2020. V ostatních sledovaných letech se hodnoty dostaly pod hodnotu 1 a společnost tudíž musí spoléhat na prodej svých zásob. Taktéž se v porovnání s konkurentem více blíží k hodnotám odvětví. Hotovostní likvidita se v roce 2020 blíží ke kritické hodnotě stejně jako celé sledované období u odvětví. Společnost má v ostatních letech hodnoty pod kritickou hodnotou. Na splacení krátkodobých závazků by měla využívat především zásoby, protože samotné peněžní prostředky na to nestačí.

U konkurenční společnosti ABC, a.s. má běžná likvidita hodnoty větší jak 4. Může se jednat o neefektivní vázání prostředků společnosti nebo o narušení provozního cyklu, ovšem nemá problémy s okamžitým splácením stejně jako u pohotové likvidity. Hotovostní likvidita je v roce 2017 a v letech 2019–2021 pod kritickou hodnotou, a taktéž jako u společnosti Instalátorské potřeby Šátek CZ s.r.o. by měla společnost ke splacení krátkodobých závazků využívat především zásoby. V ostatních letech stačí ke splacení krátkodobých závazků peněžní prostředky a krátkodobý finanční majetek.

Tabulka 34 Ukazatele likvidity společnosti Instalátorské potřeby Šátek CZ s.r.o.
(vlastní zpracování dle účetních výkazů společnosti)

Ukazatel	Rok						
	2015	2016	2017	2018	2019	2020	2021
Běžná likvidita	1,28	1,39	1,38	1,24	1,35	3,11	0,93
Pohotová likvidita	0,49	0,51	0,49	0,39	0,60	1,32	0,34
Hotovostní likvidita	0,02	0,02	0,03	0,04	0,04	0,37	0,03

Tabulka 35 Ukazatele likvidity konkurenční společnosti ABC, a.s.
(vlastní zpracování dle účetních výkazů společnosti)

Ukazatel	Rok						
	2015	2016	2017	2018	2019	2020	2021
Běžná likvidita	4,91	6,48	4,42	4,93	4,85	6,41	4,58
Pohotová likvidita	3,07	3,91	2,41	2,63	1,75	2,13	1,54
Hotovostní likvidita	0,64	0,74	0,14	0,27	0,02	0,04	0,06

Tabulka 36 Ukazatele likvidity odvětví (vlastní zpracování dle MPO)

Ukazatel	Rok				
	2015	2016	2017	2018	2019
Běžná likvidita	1,52	1,57	1,61	1,54	1,54
Pohotová likvidita	1,06	1,11	1,15	1,07	1,07
Hotovostní likvidita	0,24	0,24	0,21	0,18	0,18

9.6.3 Ukazatele aktivity

Hodnoty obratu celkových aktiv u společnosti Instalátorské potřeby Šátek CZ s.r.o. se za sledované období pohybují v rozmezí 1,5–3,2. To značí, že společnost oproti konkurenční společnosti ABC, a.s. a odvětví svůj majetek využívá efektivněji. Obratovost zásob má u obou společností klesající charakter, dosahují ale dobrých hodnot. Ovšem odvětví je na tom nejlépe. Za sledované období se v odvětví ročně průměrně 12x přeměnily zásoby v jiné formy krátkodobého oběžného majetku, prodaly a následně zase nakoupily. Obrat krátkodobých pohledávek je u společnosti Instalátorské potřeby Šátek CZ s.r.o. do roku 2018 skoro stejný jako obrat u odvětví. Po roce 2018 klesl v průměru o 38 %. Doba obratu zásob společnosti Instalátorské potřeby Šátek CZ s.r.o. se oproti roku 2015 zvýšila o 58 % na 82 dnů, ovšem společnost je na tom oproti konkurenční společnosti ABC, a.s. lépe. Doba obratu zásob v odvětví je stabilní a je v průměru více jak 2x nižší než u obou společností. Ukazatel doby obratu krátkodobých pohledávek ukazuje, že společnost Instalátorské potřeby Šátek CZ s.r.o. čeká na zaplacení zákazníka za výrobky nebo služby od samotného prodeje v průměru okolo 35 dnů, což je oproti konkurentovi a odvětví nejlepší hodnota. Společnost Instalátorské potřeby Šátek CZ s.r.o. v porovnání s rokem 2019 splácí své závazky o 20 dnů později, což je pro společnost výhodné, protože může využít peněžní prostředky do doby splatnosti jinak a třeba je investovat. Využije tak obchodní úvěr. To ovšem platí jen v případě, kdy věřitel nechce zaplatit okamžitě. V porovnání s konkurentem dosahuje lepších hodnot. Odvětví má v porovnání se společností Instalátorské potřeby Šátek CZ s.r.o. dobu obratu krátkodobých závazků delší v průměru o 11 dnů.

Tabulka 37 Ukazatele aktivity společnosti Instalátorské potřeby Šátek CZ s.r.o.
(vlastní zpracování dle účetních výkazů společnosti)

Ukazatel	Rok						
	2015	2016	2017	2018	2019	2020	2021
Obrat celkových aktiv	3,19	3,19	2,89	2,71	2,50	2,12	1,56
Obrat zásob	6,82	6,62	5,58	5,11	6,26	5,00	4,39
Obrat krátkodobých pohledávek	11,34	11,96	10,71	12,22	8,47	9,47	8,43
Doba obratu zásob	52	54	64	70	57	72	82
Doba obratu krátkodobých pohledávek	31	30	33	29	42	38	42
Doba obratu krátkodobých závazků	37	55	55	40	45	29	49

Tabulka 38 Ukazatele aktivity konkurenční společnosti ABC, a.s.
(vlastní zpracování dle účetních výkazů společnosti)

Ukazatel	Rok						
	2015	2016	2017	2018	2019	2020	2021
Obrat celkových aktiv	2,10	2,15	2,21	2,22	1,75	1,75	1,91
Obrat zásob	6,06	6,08	5,71	5,54	3,16	2,90	3,17
Obrat krátkodobých pohledávek	4,59	4,92	5,06	5,40	5,65	5,93	6,52
Doba obratu zásob	59	59	63	64	114	124	113
Doba obratu krátkodobých pohledávek	78	73	71	66	63	60	55
Doba obratu krátkodobých závazků	32	23	31	28	36	29	37

Tabulka 39 Ukazatele aktivity odvětví (vlastní zpracování dle MPO)

Ukazatel	Rok				
	2015	2016	2017	2018	2019
Obrat celkových aktiv	2,32	2,20	2,15	2,34	2,49
Obrat zásob	11,43	11,68	11,38	11,89	12,79
Obrat pohledávek	6,34	6,06	5,59	6,28	6,71
Doba obratu zásob	31	30	31	30	28
Doba obratu pohledávek	56	59	64	57	53
Doba obratu krátkodobých závazků	68	67	68	64	60

9.6.4 Ukazatele zadluženosti

Celková zadluženost společnosti Instalátorské potřeby Šátek CZ s.r.o. je stejně jako u konkurenční společnosti ABC, a.s. a odvětví v rámci doporučených hodnot a cizí zdroje

se na aktivech podílí v průměru z 62 % za sledované období. Konkurenční společnosti má v porovnání nejnižší podíl cizích zdrojů na aktivech, čímž si zvyšuje svoji finanční stabilitu. Koeficient samofinancování říká, že společnost Instalátorské potřeby Šátek CZ s.r.o. využívá ke svému financování v průměru 38 % vlastních zdrojů. Odvětví ke svému financování využívá o něco více vlastních zdrojů a konkurent skoro 2x tolik. Díky finanční páce lze zjistit, kolikrát celkový kapitál převyšuje vlastní kapitál. Společnosti Instalátorské potřeby Šátek CZ s.r.o. převyšují vlastní kapitál o více jak 2,5x, konkurenční společnost o 1,5x a odvětví v průměru 2x. Míra zadlužení se u společnosti Instalátorské potřeby Šátek CZ s.r.o. pohybuje v rozmezí 1,3–1,9, hodnoty jsou stejně jako u odvětví téměř neměnné. Hodnoty úrokového krytí u obou společností za sledované období ukazují, že ani jedna z nich nemá problém se splácením nákladových úroků z vytvořeného zisku.

Tabulka 40 Ukazatele zadluženosti společnosti Instalátorské potřeby Šátek CZ s.r.o.
(vlastní zpracování dle účetních výkazů společnosti)

Ukazatel	Rok						
	2015	2016	2017	2018	2019	2020	2021
Celková zadluženost	62,7 %	61,3 %	61,9 %	64,9 %	60,9 %	57,5 %	63,8 %
Koeficient samofinancování	36,6 %	38,1 %	37,5 %	35,1 %	39,1 %	42,4 %	36,2 %
Finanční páka	2,73	2,63	2,67	2,85	2,56	2,36	2,76
Míra zadluženosti	1,71	1,61	1,65	1,85	1,56	1,36	1,76
Úrokové krytí	7,15	9,2	4,66	6,37	16,2	9,27	16,16

Tabulka 41 Ukazatele zadluženosti konkurenční společnosti ABC, a.s.
(vlastní zpracování dle účetních výkazů společnosti)

Ukazatel	Rok						
	2015	2016	2017	2018	2019	2020	2021
Celková zadluženost	49,1 %	43,4 %	39,0 %	36,5 %	46,3 %	41,3 %	39,7 %
Koeficient samofinancování	50,8 %	56,4 %	61,0 %	63,5 %	53,6 %	58,7 %	60,3 %
Finanční páka	1,97	1,77	1,64	1,57	1,86	1,70	1,66
Míra zadluženosti	0,97	0,77	0,64	0,57	0,86	0,70	0,66
Úrokové krytí	13,88	9,96	11,15	26,59	16,14	13,96	26,47

Tabulka 42 Ukazatele zadluženosti odvětví (vlastní zpracování dle MPO)

Ukazatel	Rok				
	2015	2016	2017	2018	2019
Celková zadluženost	52,8 %	50,2 %	51,3 %	52,8 %	51,0 %
Koeficient samofinancování	46,2 %	48,6 %	47,9 %	46,1 %	47,7 %
Finanční páka	2,16	2,06	2,09	2,17	2,10
Míra zadluženosti	1,14	1,03	1,07	1,15	1,07

9.7 Další ukazatele

Pomocí dalších poměrových ukazatelů si může společnost doplnit obrázek o své situaci.

Podíl výkonové spotřeby na tržbách se u společnosti Instalátorské potřeby Šátek CZ s.r.o. ve sledovaném období pohybuje v průměru okolo 86 %, podobnou průměrnou hodnotu dosahuje i konkurenční společnost ABC, a.s. Obě společnosti se tak blíží k hodnotám odvětví. Zároveň mají obě společnosti v porovnání s odvětvím poněkud vyšší podíl osobních nákladů na tržbách. Podíl přidané hodnoty na tržbách má u obou společností skoro vždy rostoucí charakter. U odvětví jsou hodnoty naopak stabilní a pohybují se v rozmezí 5–6,5 %. Společnost Instalátorské potřeby Šátek CZ s.r.o. má u ukazatele, který vyjadřuje podíl osobních nákladů na přidané hodnotě, výkyvy ve vývoji stejně jako konkurent i odvětví. Hodnota ukazatele se od roku 2015 snížila o 25 %. Podíl výsledku hospodaření před zdaněním na přidané hodnotě se od roku 2019 u společnosti Instalátorské potřeby Šátek CZ s.r.o. 4x zvýšil a pomalu se přibližuje hodnotám z odvětví na rozdíl od předchozích let.

Tabulka 43 Další ukazatele společnosti Instalátorské potřeby Šátek CZ s.r.o. (vlastní zpracování dle účetních výkazů společnosti)

Ukazatel	Rok						
	2015	2016	2017	2018	2019	2020	2021
Výkonová spotřeba / tržby	90,5 %	88,8 %	88,9 %	88,0 %	81,9 %	83,1 %	81,8 %
Osobní náklady / tržby	6,8 %	7,5 %	8,5 %	8,1 %	7,9 %	8,6 %	9,8 %
Přidaná hodnota / tržby	9,5 %	11,2 %	11,1 %	12,0 %	18,1 %	16,9 %	18,2 %
Osobní náklady / přidaná hodnota	71,7 %	67,4 %	77,1 %	67,5 %	43,8 %	50,6 %	53,9 %
VH před zdaněním / přidaná hodnota	17,2 %	14,5 %	5,8 %	9,4 %	38,3 %	30,0 %	35,6 %

Tabulka 44 Další ukazatele konkurenční společnosti ABC, a.s.
(vlastní zpracování dle účetních výkazů společnosti)

Ukazatel	Rok						
	2015	2016	2017	2018	2019	2020	2021
Výkonová spotřeba / tržby	87,1 %	85,7 %	86,1 %	85,2 %	84,0 %	83,6 %	82,9 %
Osobní náklady / tržby	8,3 %	8,6 %	9,1 %	10,0 %	10,5 %	10,7 %	9,6 %
Přidaná hodnota / tržby	12,9 %	14,3 %	13,9 %	14,8 %	16,0 %	16,4 %	17,1 %
Osobní náklady / přidaná hodnota	64,1 %	60,0 %	65,7 %	67,8 %	65,6 %	65,5 %	56,1 %
VH před zdaněním / přidaná hodnota	2,0 %	35,3 %	28,8 %	28,8 %	30,8 %	31,1 %	41,5 %

Tabulka 45 Další ukazatele odvětví (vlastní zpracování dle MPO)

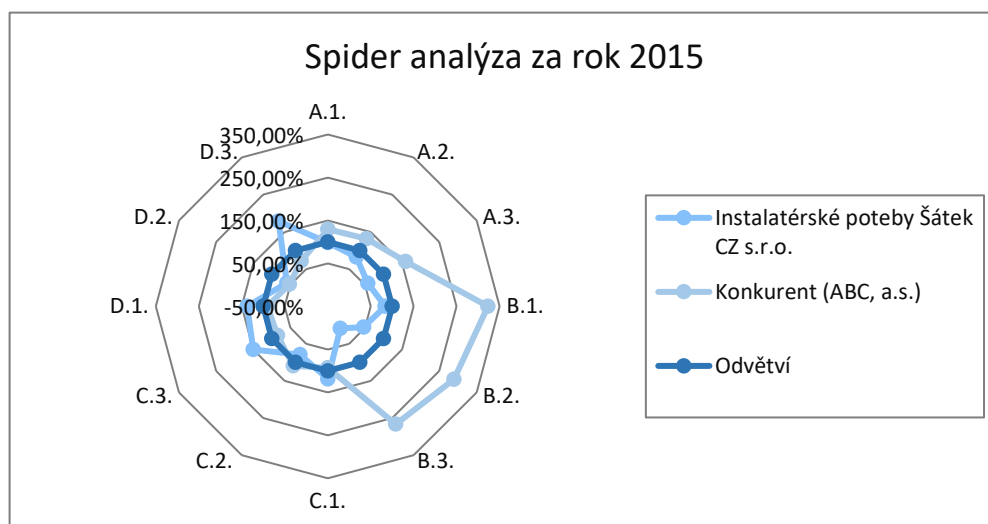
Ukazatele	Rok				
	2015	2016	2017	2018	2019
Výkonová spotřeba / tržby	94,3 %	94,1 %	94,3 %	94,2 %	94,5 %
Osobní náklady / tržby	3,4 %	3,5 %	3,6 %	3,5 %	3,7 %
Přidaná hodnota / tržby	6,1 %	6,3 %	6,2 %	5,3 %	5,0 %
Osobní náklady / přidaná hodnota	56,2 %	55,4 %	58,1 %	65,8 %	72,6 %
VH před zdaněním / přidaná hodnota	46,2 %	54,4 %	47,6 %	56,5 %	48,3 %

9.8 Spider analýza

Díky tabulce a grafu lze říci, že konkurenční společnost v roce 2015 dosahuje nejlepší výsledky ve všech hodnocených rentabilitách (A.1., A.2., A.3.) i u ukazatelů likvidity (B.1., B.2., B.3.). U celkového zadlužení a míry zadluženosti (C.1. a C.3.) dosahuje společnost Instalátorské potřeby Šátek CZ s.r.o. vyšších hodnot než u odvětví a konkurenční společnost ABC, a.s., nicméně se ukazatele zadluženosti stále pohybují v rámci doporučených hodnot. Co se týká koeficientu samofinancování (C.2.), společnost má oproti odvětví a konkurentovi menší podíl vlastního kapitálu na aktivech. U obratovosti aktiv a krátkodobých pohledávek, (D.1. a D.3.) si vede nejlépe společnost Instalátorské potřeby Šátek CZ s.r.o., U obratovosti zásob (D.2.) má společnost spolu s konkurenční společností horší hodnoty oproti odvětví.

Tabulka 46 Porovnávání původních hodnot poměrových ukazatelů společnosti Instalatérské potřeby Šátek CZ s.r.o., konkurenta ABC, s.r.o. a odvětví za rok 2015 (vlastní zpracování dle účetních výkazů společností a MPO)

Ukazatel		Instalatérské potřeby Šátek CZ s.r.o.	Konkurent (ABC, a.s.)	Odvětví
Rentabilita	A.1. Rentabilita vlastního kapitálu	11,05 %	14,50 %	11,20 %
	A.2. Rentabilita aktiv	6,05 %	10 %	7,30 %
	A.3. Rentabilita tržeb	1,27 %	3,50 %	2,20 %
Likvidita	B.1. Běžná likvidita	1,28	4,91	1,52
	B.2. Pohotová likvidita	0,49	3,07	1,06
	B.3. Hotovostní likvidita	0,02	0,64	0,24
Zadluženost	C.1. Celková zadluženost	62,68 %	49,10 %	52,80 %
	C.2. Koeficient samofinancování	36,65 %	50,80 %	46,20 %
	C.3. Míra zadluženosti	1,71	0,97	1,14
Aktivita	D.1. Obratovost aktiv	3,19	2,1	2,32
	D.2. Obratovost zásob	6,82	6,06	11,43
	D.3. Obratovost krátkodobých pohledávek	11,34	4,59	6,34

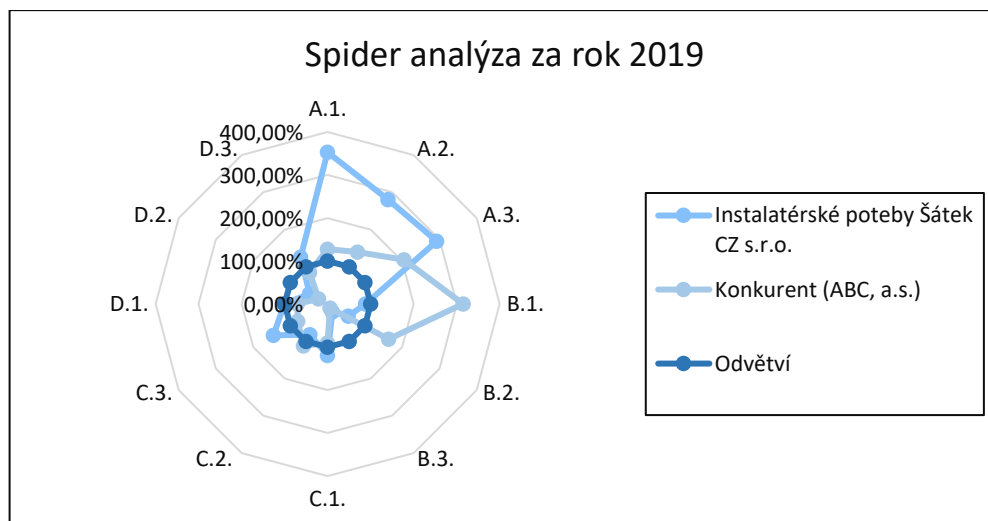


Graf 2 Spider analýza za rok 2015 (vlastní zpracování dle účetních výkazů společností a MPO)

V roce 2019 ve srovnání s rokem 2015 společnost Instalátorské potřeby Šátek CZ s.r.o. vykazuje ve všech ukazatelích rentability (A.1., A.2., A.3.) nejvyšší hodnoty a dostává se před konkurenční společnost ABC, a.s. Hodnoty pohotovové likvidity (B.1.) se u společnosti Instalátorské potřeby Šátek CZ s.r.o. blíží k hodnotám odvětví a jsou optimální. Konkurenční společnost má běžnou likviditu poměrně vysokou a může se jednat o neefektivní vázání prostředků společnosti, ovšem nemá problémy s okamžitým splácením. Pohotovou likviditu (B.2.) má společnost Instalátorské potřeby Šátek CZ s.r.o. nižší, což znamená, že musí spoléhat na prodej svých zásob. Odvětví a konkurence se pohybují v doporučených hodnotách. U hotovostní likvidity (B.3.) dosahuje společnost Instalátorské potřeby Šátek CZ s.r.o. oproti konkurenci lepších hodnot. Celková zadluženost a míra zadluženosti (C.1., C.3.) je u společnosti Instalátorské potřeby Šátek CZ s.r.o. vyšší než u odvětví a konkurenční společnosti, ale hodnoty jsou stále v rámci doporučených hodnot. Hodnotu koeficientu samofinancování (C.2.) má společnost oproti konkurenční společnosti ABC, a.s. a odvětví slabší. V případě obratovosti aktiv (D.1.) dosahuje společnost Instalátorské potřeby Šátek CZ s.r.o. téměř stejnou dobrou hodnotu jako odvětví. Konkurence je na tom o něco málo hůř, ale výsledná hodnota je stále v rámci doporučených hodnot. U obratovosti zásob (D.2.) má společnost Instalátorské potřeby Šátek CZ s.r.o. 2x horší hodnotu jak odvětví a zároveň 2x lepší než konkurent. Poslední ukazatel aktivity je obratovost krátkodobých pohledávek, kde společnost oproti odvětví i konkurentovi dosahuje nejlepších hodnot.

Tabulka 47 Porovnávání původních hodnot poměrových ukazatelů společnosti Instalatérské potřeby Šátek CZ s.r.o., konkurenta ABC, s.r.o. a odvětví za rok 2019 (vlastní zpracování dle účetních výkazů společností a MPO)

Ukazatel		Instalatérské potřeby Šátek CZ s.r.o.	Konkurent (ABC, a.s.)	Odvětví
Rentabilita	A.1. Rentabilita vlastního kapitálu	35,65 %	12,90 %	10,10 %
	A.2. Rentabilita aktiv	18,49 %	9,2 %	6,60 %
	A.3. Rentabilita tržeb	5,57 %	3,90 %	1,90 %
Likvidita	B.1. Běžná likvidita	1,35	4,85	1,54
	B.2. Pohotovná likvidita	0,60	1,75	1,07
	B.3. Hotovostní likvidita	0,04	0,02	0,18
Zadluženost	C.1. Celková zadluženost	60,90 %	46,30 %	51,00 %
	C.2. Koeficient samofinancování	39,10 %	53,60 %	47,70 %
	C.3. Míra zadluženosti	1,56	0,86	1,07
Aktivita	D.1. Obratovost aktiv	2,50	1,75	2,49
	D.2. Obratovost zásob	6,26	3,16	12,79
	D.3. Obratovost krátkodobých pohledávek	8,47	5,65	6,71



Graf 3 Spider analýza za rok 2019 (vlastní zpracování dle účetních výkazů společností a MPO)

10 SOUHRNNÉ UKAZATELE

10.1 Bankrotní modely

10.1.1 Altmanův model (Z-score)

Na základě Altmanova modelu lze říci, že společnost Instalátorské potřeby Šátek CZ s.r.o. je v rozmezí let 2015–2020 zdravá. V roce 2021 klesla výsledná hodnota modelu pod doporučenou hodnotu 2,9 a nachází se v šedé zóně. Nelze tedy v tomto roce použít model k predikci finanční tísně.

Tabulka 48 Altmanův model společnosti Instalátorské potřeby Šátek CZ s.r.o.
(vlastní zpracování dle účetních výkazů společnosti)

Ukazatel	Rok						
	2015	2016	2017	2018	2019	2020	2021
0,717 * ČPK / aktiva	0,12	0,15	0,16	0,11	0,13	0,36	-0,03
0,847 * (VH minulého období + fondy ze zisku) / aktiva	0,27	0,28	0,30	0,27	0,21	0,28	0,24
3,107 * EBIT / aktiva	0,06	0,06	0,02	0,04	0,18	0,12	0,11
0,420 * VK / cizí zdroje	0,25	0,26	0,25	0,23	0,27	0,31	0,24
0,998 * tržby / aktiva	3,18	3,19	2,88	2,70	2,50	2,12	1,56
Altmanův model	3,88	3,94	3,62	3,34	3,30	3,19	2,11

10.1.2 Index IN05

Výsledné hodnoty Indexu IN99 říkají, že je společnost Instalátorské potřeby Šátek CZ s.r.o. především bonitní společností. Výjimkou je rok 2015 a období 2017-2018, nacházejí se v šedé zóně. Výsledné hodnoty těchto roků nejvíce ovlivnil růst aktiv a pokles zisku EBIT.

Tabulka 49 Index IN05 společnosti Instalátorské potřeby Šátek CZ s.r.o.
(vlastní zpracování dle účetních výkazů společnosti)

Ukazatel	Rok						
	2015	2016	2017	2018	2019	2020	2021
0,13 * aktiva / cizí zdroje	0,21	0,21	0,21	0,20	0,21	0,23	0,20
0,04 * EBIT / nákladové úroky	0,29	0,37	0,19	0,25	0,65	0,37	0,65
3,97 * EBIT / aktiva	0,24	0,23	0,09	0,14	0,73	0,48	0,43
0,21 * výnosy / aktiva	0,67	0,67	0,61	0,57	0,53	0,47	0,34
0,09 * oběžný majetek / krátkodobé závazky	0,11	0,13	0,12	0,11	0,12	0,28	0,08
IN05	1,52	1,61	1,22	1,28	2,25	1,82	1,70

10.1.3 Závěr bankrotních modelů

Na základě bankrotních modelů lze říci, že společnost je zdravá. V Altmanově modelu se rok 2021 dostal do šedé zóny a u Indexu IN 05 to byl rok 2015 a roky 2017-2018. To ovšem nenasvědčuje žádným velkým problémům společnosti.

10.2 Bonitní modely

10.2.1 Kralickův Quick test

Dle Kralickova Quick testu má společnost dobrou finanční situaci, pokud je výsledná hodnota větší jak 3. V letech 2019–2021 dosahuje společnost hodnoty v rozmezí 1,5–2,25. Nelze tedy o finanční situaci společnosti nic jednoznačně říct.

Společnost nezveřejnila do roku 2018 výkaz cash flow, a z toho důvodu je Kralickův Quick test a následující Index bonity počítány až od roku 2019.

Tabulka 50 Kralickův Quick test společnosti Instalátorské potřeby Šátek CZ s.r.o.
(vlastní zpracování dle účetních výkazů společnosti)

Ukazatel	Hodnota za rok			Body za rok		
	2019	2020	2021	2019	2020	2021
Ukazatel samofinancování	39,1 %	42,4 %	36,2 %	1	1	1
Doba oddlužení z cash flow	5,4	-4,0	1,5	2	1	1
<i>Aritmetický průměr</i>	–	–	–	1,5	1	1
Ukazatel rentability tržeb z cash flow	4,5 %	-6,8 %	27,6 %	4	5	1
Ukazatel rentability aktiv	18,5 %	12,1 %	10,8 %	1	2	3
<i>Aritmetický průměr</i>	–	–	–	2,5	3,5	2
KQT	–	–	–	2	2,25	1,5

10.2.2 Index bonity

Indexy bonity se v letech 2019–2021 u společnosti Instalátorské potřeby Šátek CZ s.r.o. pohybují okolo hodnoty 1. Výsledné hodnoty jsou kladné, a tudíž lze říci, že má společnost dobrou ekonomickou situaci.

Tabulka 51 Index bonity společnosti Instalátorské potřeby Šátek CZ s.r.o.
(vlastní zpracování dle účetních výkazů společnosti)

Ukazatel	Rok		
	2019	2020	2021
1,5 * cash flow / cizí zdroje	0,08	0,08	0,38
0,08 * aktiva / cizí zdroje	0,13	0,13	0,13
10 * zisk / aktiva	0,40	0,41	0,14
5 * zisk / tržby	0,06	0,06	0,02
0,3 * zásoby / výnosy	0,04	0,05	0,05
0,1 * tržby / aktiva	0,32	0,32	0,29
Index bonity	1,04	1,05	1,01

10.2.3 Závěr bonitních modelů

Dle Indexu bonity má společnost za sledované období 2019-2021 dobrou ekonomickou situaci. Dle Kralickova Quick testu nelze o finanční situaci společnosti nic jednoznačně říct, protože hodnoty se nachází v šedé zóně. To pro společnost ale nemusí znamenat nic špatného.

10.3 Du Pontův rozklad

Pokud chce společnost zjistit, jaké položky ovlivnily vývoj ROE, pomůže jí Du Pontův rozklad, který je zaměřený na rozklad rentability vlastního kapitálu (ROE), tzn. součin všech třech ukazatelů dává hodnotu ROE. Jednotlivé ukazatele lze dále členit.

Od roku 2019 došlo u společnosti Instalátorské potřeby Šátek CZ s.r.o. k velkému růstu hodnoty ukazatele ROE. Důvodem je zvýšení ziskových marží. Rentabilita tržeb tak od zmíněného roku dosahuje hodnoty okolo 5 %. Obrat aktiv se od roku 2015, kdy dosahoval hodnoty 3,19 postupně snížil na hodnotu 1,56. Ve sledovaném období se snižovala obratovost dlouhodobého hmotného majetku a zároveň rostl jeho podíl na aktivech, což značí, že společnost investuje. Hodnoty finanční páky jsou stabilní a pohybují se okolo 2,3–2,9. Zároveň má finanční páka spolu s obratem aktiv největší vliv na výslednou hodnotu ROE.

Tabulka 52 Du Pontův rozklad společnosti Instalátorské potřeby Šátek CZ s.r.o.
(vlastní zpracování dle Knápkové a kol., 2017, s. 131)

Ukazatel	Rok						
	2015	2016	2017	2018	2019	2020	2021
Rentabilita tržeb	1,3 %	1,3 %	0,5 %	0,8 %	5,6 %	4,1 %	5,2 %
čistý zisk / EBT	0,78	0,80	0,75	0,72	0,80	0,81	0,80
EBT / tržby	1,6 %	1,6 %	0,6 %	1,1 %	6,9 %	5,1 %	6,5 %
Obrat aktiv	3,19	3,19	2,89	2,71	2,5	2,12	1,56
tržby / DHM	13,89	13,62	15,26	12,67	9,03	8,23	3,59
DHM / aktiva	0,23	0,23	0,19	0,21	0,28	0,26	0,43
Finanční páka	2,73	2,63	2,67	2,85	2,56	2,36	2,76
cizí kapitál / vlastní kapitál	1,71	1,61	1,65	1,85	1,56	1,36	1,76
aktiva / krátkodobé závazky	1,67	1,83	1,72	1,59	1,89	4,22	1,66
krátkodobé závazky / cizí kapitál	0,95	0,89	0,94	0,97	0,87	0,41	0,94
ROE	11,1 %	11,0 %	3,7 %	6,2 %	35,7 %	20,5 %	22,5 %

10.4 Ekonomická přidaná hodnota (EVA)

Výpočet ekonomické přidané hodnoty říká, že společnost Instalátorské potřeby Šátek CZ s.r.o. do roku 2018 tvoří zápornou hodnotu pro vlastníky. Náklady vlastního kapitálu se pohybují v zmíněných letech okolo 16–18 % a převyšují hodnoty ROE. Od roku 2019 se skokově zvýšila hodnota ROE a společnost až do roku 2021 vytváří hodnotu pro vlastníky. V roce 2019 je ukazatel EVA nejvyšší a dosahuje hodnoty přes 3 mil. Kč.

Tabulka 53 Náklady na vlastní kapitál dle Stavebnicového modelu u společnosti Instalátorské potřeby Šátek CZ s.r.o.
(vlastní zpracování dle účetních výkazů společnosti, odvětví a údajů z ČNB)

Ukazatel (v %)	Rok						
	2015	2016	2017	2018	2019	2020	2021
r _F	0,49	0,53	1,5	2,01	1,51	1,26	2,62
r _{LA}	5,00	5,00	5,00	5,00	5,00	5,00	5,00
r _{POD}	0,099	0,099	0,098	0,088	0,020	0,077	0,076
r _{FINSTAB}	8,85	4,61	10,00	8,28	10,00	1,64	10,00
r _{FINSTRU}	10,00	10,00	10,00	10,00	10,00	10,00	10,00
r_e (stavebnicová metoda)	24,44	20,24	26,60	25,38	26,53	17,98	27,70

Tabulka 54 Výpočet r_e u společnosti Instalátorské potřeby Šátek CZ s.r.o.
(vlastní zpracování dle účetních výkazů společnosti a odvětví)

Ukazatel (v %)	Rok						
	2015	2016	2017	2018	2019	2020	2021
r_e (stavebnicová metoda)	24,44	20,24	26,60	25,38	26,53	17,98	27,70
r_e (průměr za odvětví)	11,09	12,84	10,45	12,26	10,12	11,35	11,35
průměr r_e	17,77	16,54	18,52	18,82	18,33	14,66	19,52

Tabulka 55 Ekonomická přidaná hodnota společnosti Instalátorské potřeby Šátek CZ s.r.o.
(vlastní zpracování dle účetních výkazů společnosti)

(v tis. Kč)	Rok						
	2015	2016	2017	2018	2019	2020	2021
(ROE - r_e)	-6,72 %	-5,58 %	-14,81 %	-12,58 %	17,32 %	5,79 %	2,94 %
vlastní kapitál	10 690	11 994	12 467	13 296	19 864	24 957	32 189
EVA	-718,0	-669,7	-1 846,4	- 1 673,2	3 440,9	1 444,4	947,7

11 ZHODNOCENÍ DOPADU PANDEMIE COVID 19 A ENERGETICKÉ KRIZE NA CHOD SPOLEČNOSTI

Společnosti prokazatelně poklesly tržby z maloobchodního prodeje. Vlivem pandemie COVID 19 vláda České republiky v období mezi lety 2020-2021 uzavřela prodejny maloobchodu. Toto se významně projevilo v tržbách společnosti. Maloobchodní zákazníci představují přibližně 1/3 celkového objemu tržeb. Přestože společnost provozuje i vlastní internetový obchod, pokles tržeb nebylo možné vykompenzovat.

Společnost jako reakci na toto začala nabízet služby montážních prací pro firmy a společnosti. Ve výše zmiňovaném období narostl objem těchto tržeb díky různým rekonstrukcím například hotely či kotelny pro bytová družstva. Společnost také začala s výstavbou rodinných domů, které v první etapě nabídla retailovým zákazníkům. V první etapě bylo prodáno 6 rodinných domů ve druhé etapě firma plánuje vystavět zároveň dva projekty o celkovém množství 12 rodinných domů. Tyto budou dokončeny a vystaveny mezi roky mezi roky 2023 a 2024. Velkoobchodní prodeje též zaznamenaly propad. Typickým zákazníkem společnosti jsou instalatéri a topenáři, kteří se orientují na retailovou klientelu. Jelikož byl ve sledovaném časovém období omezen pohyb osob, pokles tržeb se projevil i v tomto segmentu.

Dalším dramatickým ukazatelem byl růst úrokových sazeb. Společnost využívá pro své financování několik bankovních produktů a oproti období před pandemií Covid 19 vzrostla cena tohoto financování téměř pěti násobně. Na nákladových účtech 562XXX je proto v letech 2021 a 2022 patrný růst nákladů. V režijních nákladech se také odráží zdražení energií, pohonných hmot i nájemného. Logicky růst režijních nákladů musí být promítnut do ceny nabízených služeb a zboží a stává se méně dostupnými pro zákazníky. Naopak marže ze zboží klesá. Tyto rozdíly se firma snaží kompenzovat prodejem služeb k nabízenému zboží. (Vlastní zpracování z interních zdrojů společnosti Instalatérské potřeby Šátek CZ s.r.o.)

12 NÁVRH OPATŘENÍ NA ZLEPŠENÍ FINANČNÍ SITUACE SPOLEČNOSTI DO BUDOUCNA

Společnost Instalatérské potřeby Šátek CZ s.r.o. je trvale zisková. Oproti roku 2015 má společnost rostoucí výsledné hodnoty rentability. V porovnání s konkurenční společností ABC, a.s. a odvětvím dosahuje společnost v roce 2019 nejlepších hodnot. Hodnoty běžné likvidity společnosti se po celé sledované období pohybují v doporučených hodnotách a blíží se hodnotám z odvětví. Společnost je tedy schopna bez problému okamžitě splácet krátkodobé závazky. V roce 2021 má společnost nižší hodnotu, která by mohla značit problémy se splácením, ovšem hodnota se snížila kvůli zvýšené hodnotě krátkodobých závazků. Společnost si vzala provozní úvěr kryjící zásoby. U pohotové likvidity je na tom společnost o trošku hůř. Kromě roku 2020 dosahuje nižších hodnot a musí se spoléhat na prodej zásob. Hodnoty nejsou ale nijak kritické. Taktéž je tomu u hotovostní likvidity, kdy se společnost stejně jako odvětví blíží k hraničním hodnotám a musí tudíž spoléhat na zásoby, protože samotné peněžní prostředky ji na to nestačí. Společnosti bych na základě výsledných hodnot doporučila, aby se zaměřila na výši peněžních prostředků a zvyšovala ji. Pomocí hodnot celkových aktiv bylo zjištěno, že společnost svůj majetek využívá efektivně. Taktéž i doba obratu krátkodobých pohledávek a doba obratu krátkodobých závazků vychází společnosti dobře. Doba obratu krátkodobých pohledávek vychází v průměru 35 dnů a v porovnání s konkurentem a odvětvím je to nejnižší, a tudíž nejlepší hodnota. Oproti roku 2020 splácí společnost své závazky o 20 dnů později, což je pro ni výhodné, protože může volné finanční prostředky investovat. Oproti roku 2020 společnosti první zaplatí odběratelé a až poté platí společnost závazky. Společnost ke své činnosti používá více cizích tudíž levnějších zdrojů. Dle výsledných hodnot úrokového krytí lze říci, že společnost nemá problémy ani se splácením nákladových úroků z vytvořeného zisku. Na základě analýzy EVA společnost od roku 2019 vytváří rostoucí hodnotu pro vlastníky. Při hodnocení čistého pracovního kapitálu jsem došla k závěru, že má společnost po celou dobu hlavně v roce 2020, kdy dosahoval ČPK přes 29 mil. Kč, po uhrazení všech krátkodobých běžných závazků spoustu volných peněžních prostředků. Výjimkou byl rok 2021, kde společnosti vychází záporná hodnota kvůli úvěru.

Oproti letům 2015-2017 je obecně známé, že vzrostly ceny energií a jedním ze směrů kterým by se měl management společnosti ubírat je snižování energetické náročnosti, například solárními panely a investovat do nových zdrojů energie. Plno zaměstnanců jezdí do práce služebními autem, proto bych společnosti doporučila carsharing Společnost by tak ušetřila

na pohonných hmotách a nákladech souvisejících s automobily. V neposlední řadě bych společnosti doporučila online marketing. Společnost většinu svého zboží prodá přímo na prodejnách a větší reklama by jí mohla přinést další nové klienty.

ZÁVĚR

Cílem bakalářské práce bylo pomocí finanční analýzy zjistit, v jakých oblastech má společnost Instalátorské potřeby Šátek CZ s.r.o. problémy, a naopak v jakých oblastech vyniká.

V této práci byly analyzovány absolutní a tokové ukazatele, které byly doplněny o horizontální a vertikální analýzu. Následovala analýza přidané hodnoty a výsledku hospodaření a analýza cash flow. Poté proběhla analýza rozdílových ukazatelů, kde nejznámějším ukazatelem je čistý pracovní kapitál. Následně byly analyzovány poměrové ukazatele – rentability, likvidity, aktivity a zadluženosti spolu se souhrnnými indexy hodnocení, mezi které se řadí bankrotní (Altmanův model, Index IN05) a bonitní modely (Kralickův Quick test, Index bonity) či ukazatel ekonomické hodnoty. Dále byl použit také nejznámější pyramidový ukazatel Du Pontův rozklad, díky kterému bylo zjištěno, které oblasti negativně ovlivňují ukazatel ROE. Na závěr byly pomocí Spider analýzy srovnány výsledné hodnoty zmíněné společnosti s konkurenční společností ABC, a.s. a odvětvím, které se nachází v kategorii 46 dle CZ-NACE. Spider analýza byla provedena za první a poslední rok sledovaného období. Posledním rokem je myšlený rok 2019, protože odvětví novější data nemá na stránkách Ministerstva průmyslu a obchodu uvedeny.

Na základě důkladné analýzy bylo zjištěno, že vybraná společnost nemá v žádné oblasti velké problémy, které by znemožňovaly chod společnosti a její budoucí fungování. Doporučila bych společnosti, aby si pohlídala ukazatele pohotové a hotovostní likvidity. Měla by navýšit peněžní prostředky, aby byla schopna hned splácet své krátkodobé závazky, nebo se spolehnout na dostatečné množství zásob. Celková zadluženost a míra zadluženosti je u společnosti Instalátorské potřeby Šátek CZ s.r.o. za sledované období vyšší v porovnání s odvětvím a konkurenční společností, ale hodnoty jsou stále v rámci doporučených hodnot. Ke svému financování využívá společnost více cizích zdrojů než vlastních. Cizí zdroje umí ale efektivně zhodnotit a jsou vyšší než úroková míra u úvěru. Finanční páka tak působí pozitivně. Naopak koeficientu samofinancování má společnost za analyzované období oproti konkurenční společnosti ABC, a.s. a odvětví slabší.

Společnost je na trhu od roku 2002, má již svoji stálou klientelu a spoustu zkušeností se svým oborem podnikání. Umí rychle reagovat na negativní změny, jako například v letech 2020–2021, kdy kvůli vládnímu nařízení musela uzavřít maloobchody. Aby se udržela, začala tak nabízet služby montážních prací pro společnosti a firmy.

SEZNAM POUŽITÉ LITERATURY

ČESKO, 05.12.2002. *Vyhláška č. 500/2002 Sb.: Vyhláška, kterou se provádějí některá ustanovení zákona č. 563/1991 Sb., o účetnictví, ve znění pozdějších předpisů, pro účetní jednotky, které jsou podnikateli účtujícími v soustavě podvojného účetnictví.* Zákony pro lidi.

© AION CS, s.r.o. 2010-2023 [cit. 2023-05-04]. Dostupné z: <https://www.zakonyprolidi.cz/cs/2002-500>

ČIŽINSKÁ, Romana, 2018. *Základy finančního řízení podniku.* Praha: Grada Publishing, 240 s. ISBN 978-80-271-0194-8.

HIGGINS, Robert C., Jennifer L. KOSKI a Todd MITTON, 2019. *Analysis for Financial Management. Twelfth edition.* New York: McGraw-Hill Education, 445 s. ISBN 978-1-260-09191-5.

KALOUDA, František, 2017. *Finanční analýza a řízení podniku. 3. rozšířené vydání.* Plzeň: Vydavatelství a nakladatelství Aleš Čeněk, 328 s. ISBN 978-80-7380-646-0.

KNÁPKOVÁ, Adriana, Drahomíra PAVELKOVÁ, Daniel REMEŠ a Karel ŠTEKER, 2017. *Finanční analýza: komplexní průvodce s příklady. 3., kompletně aktualizované vydání.* Praha: Grada Publishing, 228 s. ISBN 978-80-271-0563-2.

KOTULIČ, Rastislav, Peter KIRÁLY a Miroslava RAJČÁNIOVÁ, 2018. *Finančná analýza podniku. Třetí, přepracované a doplněné vydání.* Bratislava: Wolters Kluwer, 227 s. ISBN 978-80-8168-888-1.

KRÁLOVÁ, Irena, 2009. *Finanční analýza: pro střední a vyšší hotelové školy.* Praha: Fortuna, 128 s. ISBN 978-80-7373-060-4.

KUBÍČKOVÁ, Dana a Irena JINDŘICHOVSKÁ, 2015. *Finanční analýza a hodnocení výkonnosti firem.* Praha: C. H. Beck, 368 s. ISBN 978-80-7400-538-1.

KUBÍČKOVÁ, Dana a Irena JINDŘICHOVSKÁ, 2022. *Finanční analýza ve finančním řízení.* Praha: Vysoká škola finanční a správní, 244 s. ISBN 978-80-7408-231-3.

MÁČE, Miroslav, 2020. *Účetnictví, analýza a řízení financí.* Brno: Václav Klemm – Vydavatelství a nakladatelství, 703 s. ISBN 978-80-87713-20-4.

MAŘÍK, Miloš, 2018. *Metody oceňování podniku: proces ocenění, základní metody a postupy. 4. upravené a rozšířené vydání.* Praha: Ekopress, 551 s. ISBN 978-80-87865-38-5.

ORESKÝ, Milan, 2017. *Finanční a ekonomická analýza obchodního podniku*. Bratislava: Wolters Kluwer, 198 s. ISBN 978-80-8168-763-1.

PEVNÁ, Jana, 2021. *Vybrané kapitoly z finančního řízení firmy. 2. přepracované a rozšířené vydání*. Praha: Oeconomica, nakladatelství VŠE, 171 s. ISBN 978-80-245-2419-1.

RŮČKOVÁ, Petra, 2021. *Finanční analýza: metody, ukazatele, využití v praxi. 7. aktualizované vydání*. Praha: Grada Publishing, 165 s. ISBN 978-80-271-3124-2.

RŮČKOVÁ, Petra a Michaela ROUBÍČKOVÁ, 2012. *Finanční management*. Praha: Grada Publishing, 296 s. ISBN 978-80-247-4047-8.

SCHOLLEOVÁ, Hana, 2017. *Ekonomické a finanční řízení pro neekonomy. 3. aktualizované vydání*. Praha: Grada Publishing, 271 s. ISBN 978-80-271-0413-0.

SEDLÁČEK, Jaroslav, 2011. *Finanční analýza podniku. 2. aktualizované vydání*. Brno: Computer Press, 152 s. ISBN 978-80-251-3386-6.

SKÁLOVÁ, Jana a Anna SUKOVÁ, 2022. *Podvojný účetnictví 2022* [online]. Praha: Grada Publishing, 200 s. [cit. 2023-03-16]. ISBN 978-80-271-4693-2. Dostupné z: <https://www.bookport.cz/e-kniha/podvojne-ucetnictvi-2022-1234305/>

STROUHAL, Jiří a Jiřina BOKŠOVÁ, 2015. *Lexikon účetních pojmů: překlad z ČJ do AJ a NJ, výklad pojmů v ČJ, AJ a NJ, praktické příklady, účtový rozvrh*. Praha: Wolters Kluwer, 380 s. ISBN 978-80-7478-787-4.

ŠIMAN, Josef a Petr PETERA, 2010. *Financování podnikatelských subjektů: teorie pro praxi*. Praha: C. H. Beck, 192 s. ISBN 978-80-7400-117-8.

ŠPIČKA, Jindřich, 2017. *Finanční analýza organizace z pohledu zájmových skupin*. Praha: C. H. Beck, 173 s. ISBN 978-80-7400-664-7.

ŠTEKER, Karel a Milana OTRUSINOVÁ, 2021. *Jak číst účetní výkazy: Základy českého účetnictví a výkaznictví - 3., aktualizované vydání* [online]. Praha: Grada Publishing, 296 s. [cit. 2023-03-16]. ISBN 978-80-271-4438-9. Dostupné z: <https://www.bookport.cz/e-kniha/jak-cist-ucetni-vykazy-1234314/>

TAUŠL PROCHÁZKOVÁ, Petra a Eva JELÍNKOVÁ, 2018. *Podniková ekonomika: klíčové oblasti* [online]. Praha: Grada Publishing, 256 s. [cit. 2023-03-17]. ISBN 978-80-

271-0944-9. Dostupné z: <https://www.bookport.cz/e-kniha/podnikova-ekonomika-klicove-oblasti-1241878/>

TOTH, Daniel a Eva BAREŠOVÁ, 2013. *Základy finančního managementu*. Praha: Univerzita Jana Amose Komenského, 96 s. ISBN 978-80-7452-035-8.

VOCHOZKA, Marek, 2020. *Metody komplexního hodnocení podniku: 2. aktualizované vydání* [online]. Grada Publishing, 480 s. [cit. 2023-03-18]. ISBN 978-80-271-1890-8. Dostupné z: <https://www.bookport.cz/e-kniha/metody-komplexniho-hodnoceni-podniku-1238728/>

Další zdroje:

Účetní výkazy společnosti Instalátorské potřeby Šátek CZ s.r.o. za období 2015–2021. Dostupné z: <https://or.justice.cz/ias/ui/vypis-sl-firma?subjektId=541888>

Účetní výkazy konkurenční společnosti ABC, a.s. za období 2015–2021. Dostupné z: <https://or.justice.cz/ias/ui/rejstrik>

Účetní výkazy odvětví za období 2015-2021. Dostupné z: <https://www.mpo.cz>

Administrativní registr ekonomických subjektů [online]. Copyright © 2013: Ministerstvo financí ČR [cit. 2023-05-05]. Dostupné z: https://wwwinfo.mfcr.cz/ares/ares_es.html.cz

Instalátorské potřeby Šátek CZ s.r.o. [online]. [cit. 2023-05-08]. Dostupné z: <https://koupelnysatek.cz/>

SEZNAM POUŽITÝCH SYMBOLŮ A ZKRATEK

ARES	Administrativní registr ekonomických subjektů
a.s.	akciová společnost
ČNB	Česká národní banka
ČPK	čistý pracovní kapitál
ČR	časové rozlišení
DFM	dlouhodobý finanční majetek
DHM	dlouhodobý hmotný majetek
DM	dlouhodobý majetek
DNM	dlouhodobý nehmotný majetek
EAT	čistý zisk
EBIT	zisk před úroky a zdaněním
EBITDA	zisk před úroky zdaněním a odpisy
EBT	zisk před zdaněním
EVA	ekonomická přidaná hodnota
KFM	krátkodobý finanční majetek
KS	konečný stav
MPO ČR	Ministerstvo průmyslu a obchodu ČR
NACE	statistická klasifikace ekonomických činností
NOPAT	čistý provozní zisk po zdanění
NWC	čistý pracovní kapitál
PS	počáteční stav
RE	zisk po úhradě dividend
ROA	rentabilita aktiv
ROE	rentabilita vlastního kapitálu
ROS	rentabilita tržeb

s.r.o.	společnost s ručeným omezením
SWOT analýza	analýza slabých a silných stránek, hrozeb a příležitostí společnosti
VH	výsledek hospodaření
ZC	zůstatková cena
ZK	základní kapitál

SEZNAM OBRÁZKŮ

Obrázek 1 Du Pontův rozklad.....	40
Obrázek 2 Prodejna společnosti Instalátorské potřeby Šátek CZ s.r.o.	45
Obrázek 3 Logo společnosti Instalátorské potřeby Šátek CZ s.r.o.	46

SEZNAM TABULEK

Tabulka 1 Rozsah sestavení účetních výkazů.....	15
Tabulka 2 Struktura rozvahy.....	17
Tabulka 3 Výsledky hospodaření u podniku	18
Tabulka 4 Výkaz zisku a ztráty v druhovém členění.....	19
Tabulka 5 Sestavení cash flow nepřímou metodou	21
Tabulka 6 Ukázka sestavení jednotlivých položek přehledu o změnách vlastního kapitálu	22
Tabulka 7 Ukazatele aktivity	32
Tabulka 8 Interpretace výsledných hodnot Altmanova modelu	36
Tabulka 9 Interpretace hodnot indexu IN05	36
Tabulka 10 Výpočet ukazatelů Kralickova Quick testu	37
Tabulka 11 Kralickův Quick test.....	38
Tabulka 12 Interpretace výsledných hodnot Kralickova Quick testu.....	38
Tabulka 13 Interpretace výsledků Indexu bonity	39
Tabulka 14 Základní informace o společnosti.....	44
Tabulka 15 SWOT analýza společnosti Instalátorské potřeby Šátek CZ s.r.o.	47
Tabulka 16 Majetková struktura společnosti Instalátorské potřeby Šátek CZ s.r.o.....	51
Tabulka 17 Majetková struktura konkurenční společnosti ABC, a.s.	52
Tabulka 18 Majetková struktura odvětví	52
Tabulka 19 Finanční struktura společnosti Instalátorské potřeby Šátek CZ s.r.o.....	54
Tabulka 20 Finanční struktura konkurenční společnosti ABC, a.s.....	55
Tabulka 21 Finanční struktura odvětví	55
Tabulka 22 Analýza výnosů společnosti Instalátorské potřeby Šátek CZ s.r.o.	57
Tabulka 23 Analýza výnosů konkurenční společnosti ABC, a.s.....	57
Tabulka 24 Analýza vybraných položek výnosů odvětví.....	58
Tabulka 25 Analýza nákladů společnosti Instalátorské potřeby Šátek CZ s.r.o.	59
Tabulka 26 Analýza nákladů konkurenční společnosti ABC, a.s.....	60
Tabulka 27 Analýza vybraných položek nákladů odvětví.....	61
Tabulka 28 Analýza přidané hodnoty a výsledku hospodaření společnosti Instalátorské potřeby Šátek CZ s.r.o.	62
Tabulka 29 Analýza cash flow společnosti Instalátorské potřeby Šátek CZ s.r.o.	63
Tabulka 30 Analýza rozdílových ukazatelů společnosti Instalátorské potřeby Šátek CZ s.r.o.	63
Tabulka 31 Ukazatele rentability společnosti Instalátorské potřeby Šátek CZ s.r.o.....	64
Tabulka 32 Ukazatele rentability konkurenční společnosti ABC, a.s.	64

Tabulka 33 Ukazatele rentability odvětví.....	64
Tabulka 34 Ukazatele likvidity společnosti Instalátorské potřeby Šátek CZ s.r.o.	65
Tabulka 35 Ukazatele likvidity konkurenční společnosti ABC, a.s.	65
Tabulka 36 Ukazatele likvidity odvětví.....	66
Tabulka 37 Ukazatele aktivity společnosti Instalátorské potřeby Šátek CZ s.r.o.....	67
Tabulka 38 Ukazatele aktivity konkurenční společnosti ABC, a.s.....	67
Tabulka 39 Ukazatele aktivity odvětví	67
Tabulka 40 Ukazatele zadluženosti společnosti Instalátorské potřeby Šátek CZ s.r.o.	68
Tabulka 41 Ukazatele zadluženosti konkurenční společnosti ABC, a.s.....	68
Tabulka 42 Ukazatele zadluženosti odvětví	69
Tabulka 43 Další ukazatele společnosti Instalátorské potřeby Šátek CZ s.r.o.	69
Tabulka 44 Další ukazatele konkurenční společnosti ABC, a.s.	70
Tabulka 45 Další ukazatele odvětví.....	70
Tabulka 46 Porovnávání původních hodnot poměrových ukazatelů společnosti Instalátorské potřeby Šátek CZ s.r.o., konkurenta ABC, s.r.o. a odvětví za rok 2015.....	71
Tabulka 47 Porovnávání původních hodnot poměrových ukazatelů společnosti Instalátorské potřeby Šátek CZ s.r.o., konkurenta ABC, s.r.o. a odvětví za rok 2019.....	73
Tabulka 48 Altmanův model společnosti Instalátorské potřeby Šátek CZ s.r.o.	74
Tabulka 49 Index IN05 společnosti Instalátorské potřeby Šátek CZ s.r.o.....	74
Tabulka 50 Kralickův Quick test společnosti Instalátorské potřeby Šátek CZ s.r.o.....	75
Tabulka 51 Index bonity společnosti Instalátorské potřeby Šátek CZ s.r.o.....	76
Tabulka 52 Du Pontův rozklad společnosti Instalátorské potřeby Šátek CZ s.r.o.....	77
Tabulka 53 Náklady na vlastní kapitál dle Stavebnicového modelu u společnosti Instalátorské potřeby Šátek CZ s.r.o.	77
Tabulka 54 Výpočet r_e u společnosti Instalátorské potřeby Šátek CZ s.r.o.....	78
Tabulka 55 Ekonomická přidaná hodnota společnosti Instalátorské potřeby Šátek CZ s.r.o.	78

SEZNAM GRAFŮ

Graf 1 Vývoj tržeb odvětví dle CZ NACE – G	48
Graf 2 Spider analýza za rok 2015.....	71
Graf 3 Spider analýza za rok 2019.....	73

SEZNAM VZORCŮ

Vzorec 1 Nejlepší odhad NOPAT	18
Vzorec 2 Čistý pracovní kapitál.....	27
Vzorec 3 Rentabilita celkového kapitálu	28
Vzorec 4 Rentabilita vlastního kapitálu.....	29
Vzorec 5 Rentabilita tržeb	29
Vzorec 6 Běžná likvidita.....	30
Vzorec 7 Pohotová likvidita	31
Vzorec 8 Hotovostní likvidita.....	31
Vzorec 9 Celková zadluženost.....	31
Vzorec 10 Koeficient samofinancování.....	32
Vzorec 11 Finanční páka	33
Vzorec 12 Míra zadluženosti	33
Vzorec 13 Úrokové krytí	33
Vzorec 14 Altmanův model.....	35
Vzorec 15 Index IN05.....	36
Vzorec 16 Index bonity.....	39
Vzorec 17 Ekonomická přidaná hodnota.....	40

SEZNAM PŘÍLOH

- Příloha P I: Horizontální a vertikální analýza majetkové a finanční struktury společnosti Instalátorské potřeby Šátek CZ s.r.o. za období 2015–2021
- Příloha P II: Horizontální a vertikální analýza výnosů a nákladů společnosti Instalátorské potřeby Šátek CZ s.r.o. za období 2015–2021
- Příloha P III: Horizontální a vertikální analýza majetkové a finanční struktury konkurenční společnosti ABC, a.s. za období 2015–2021
- Příloha P IV: Horizontální a vertikální analýza výnosů a nákladů konkurenční společnosti ABC, a.s. za období 2015–2021
- Příloha P V: Horizontální a vertikální analýza majetkové a finanční struktury odvětví za období 2015–2019
- Příloha P VI: Horizontální a vertikální analýza výnosů a nákladů odvětví za období 2015–2019
- Příloha P VII: Rozvaha společnosti Instalátorské potřeby Šátek CZ s.r.o. za rok 2015
- Příloha P VIII: Výkaz zisku a ztráty společnosti Instalátorské potřeby Šátek CZ s.r.o. za rok 2015
- Příloha P IX: Rozvaha společnosti Instalátorské potřeby Šátek CZ s.r.o. za rok 2016
- Příloha P X: Výkaz zisku a ztráty společnosti Instalátorské potřeby Šátek CZ s.r.o. za rok 2016
- Příloha P XI: Rozvaha společnosti Instalátorské potřeby Šátek CZ s.r.o. za rok 2017
- Příloha P XII: Výkaz zisku a ztráty společnosti Instalátorské potřeby Šátek CZ s.r.o. za rok 2017
- Příloha P XIII: Rozvaha společnosti Instalátorské potřeby Šátek CZ s.r.o. za rok 2018
- Příloha P XIV: Výkaz zisku a ztráty společnosti Instalátorské potřeby Šátek CZ s.r.o. za rok 2018
- Příloha P XV: Rozvaha společnosti Instalátorské potřeby Šátek CZ s.r.o. za rok 2019
- Příloha P XVI: Výkaz zisku a ztráty společnosti Instalátorské potřeby Šátek CZ s.r.o. za rok 2019
- Příloha P XVII: Rozvaha společnosti Instalátorské potřeby Šátek CZ s.r.o. za rok 2020

Příloha P XVIII: Výkaz zisku a ztráty společnosti Instalátorské potřeby Šátek CZ s.r.o.
za rok 2020

Příloha P XIX: Cash flow společnosti Instalátorské potřeby Šátek CZ s.r.o. za rok 2020

Příloha P XX: Rozvaha společnosti Instalátorské potřeby Šátek CZ s.r.o. za rok 2021

Příloha P XXI: Výkaz zisku a ztráty společnosti Instalátorské potřeby Šátek CZ s.r.o.
za rok 2021

Příloha P XXII: Cash flow společnosti Instalátorské potřeby Šátek CZ s.r.o. za rok 2021

Příloha P XXIII: Rozvaha konkurenční společnosti ABC, a.s. za rok 2015

Příloha P XXIV: Výkaz zisku a ztráty konkurenční společnosti ABC, a.s. za rok 2015

Příloha P XXV: Rozvaha konkurenční společnosti ABC, a.s. za rok 2016

Příloha P XXVI: Výkaz zisku a ztráty konkurenční společnosti ABC, a.s. za rok 2016

Příloha P XXVII: Rozvaha konkurenční společnosti ABC, a.s. za rok 2017

Příloha P XXVIII: Výkaz zisku a ztráty konkurenční společnosti ABC, a.s. za rok 2017

Příloha P XXIX: Rozvaha konkurenční společnosti ABC, a.s. za rok 2018

Příloha P XXX: Výkaz zisku a ztráty konkurenční společnosti ABC, a.s. za rok 2018

Příloha P XXXI: Rozvaha konkurenční společnosti ABC, a.s. za rok 2019

Příloha P XXXII: Výkaz zisku a ztráty konkurenční společnosti ABC, a.s. za rok 2019

Příloha P XXXIII: Rozvaha konkurenční společnosti ABC, a.s. za rok 2020

Příloha P XXXIV: Výkaz zisku a ztráty konkurenční společnosti ABC, a.s. za rok 2020

Příloha P XXXV: Rozvaha konkurenční společnosti ABC, a.s. za rok 2021

Příloha P XXXVI: Výkaz zisku a ztráty konkurenční společnosti ABC, a.s. za rok 2021

**PŘÍLOHA P I: HORIZONTÁLNÍ A VERTIKÁLNÍ ANALÝZA
MAJETKOVÉ A FINANČNÍ STRUKTURY SPOLEČNOSTI
INSTALATÉRSKÉ POTŘEBY ŠÁTEK CZ S.R.O. ZA OBDOBÍ
2015–2021**

(v tis. Kč)	Rok					
	16/15	17/16	18/17	19/18	20/19	21/20
AKTIVA	8,0 %	5,4 %	14,1 %	34,0 %	15,9 %	50,9 %
Stálá aktiva	10,4 %	-14,9 %	28,8 %	73,8 %	7,8 %	155,2 %
DNM	0,0 %	0,0 %	0,0 %	0,0 %	0,0 %	0,0 %
DMH	10,4 %	-14,9 %	28,8 %	73,8 %	7,8 %	154,4 %
Oběžná aktiva	7,7 %	11,5 %	10,5 %	23,5 %	19,2 %	14,8 %
Zásoby	11,5 %	13,2 %	16,9 %	1,2 %	22,9 %	26,4 %
Pohledávky	2,6 %	6,4 %	-6,3 %	78,9 %	-12,2 %	24,7 %
– krátkodobé pohledávky	2,6 %	6,4 %	-6,3 %	78,9 %	-12,2 %	24,7 %
Peněžní prostředky	-15,8 %	61,4 %	86,1 %	5,6 %	400,0 %	-66,2 %
ČR aktiv	-28,4 %	43,4 %	27,2 %	0,3 %	8,1 %	0,0 %

(v tis. Kč)	Rok					
	16/15	17/16	18/17	19/18	20/19	21/20
PASIVA	8,0 %	5,4 %	14,1 %	34,0 %	15,9 %	50,9 %
Vlastní kapitál	12,2 %	3,9 %	6,6 %	49,4 %	25,6 %	29,0 %
Základní kapitál	0,0 %	0,0 %	0,0 %	0,0 %	0,0 %	0,0 %
Fondy ze zisku	0,0 %	0,0 %	0,0 %	0,0 %	0,0 %	0,0 %
VH minulého období	12,7 %	12,6 %	3,9 %	2,6 %	56,3 %	26,0 %
VH běžného období	10,4 %	-64,5 %	79,0 %	754,2 %	-27,9 %	41,7 %
Cizí zdroje	5,7 %	6,4 %	19,6 %	25,7 %	9,5 %	67,4 %
Závazky	5,7 %	6,4 %	19,6 %	25,7 %	9,5 %	67,4 %
– dlouhodobé závazky	148,9 %	-43,4 %	-38,7 %	443,0 %	391,7 %	-84,1 %
<i>závazky k úvěrovým institucím</i>	148,9 %	-43,4 %	-38,7 %	443,0 %	391,7 %	-84,1 %
– krátkodobé závazky	-1,4 %	12,7 %	23,3 %	12,7 %	-48,1 %	283,7 %
<i>závazky k úvěrovým institucím</i>	-88,5 %	296,7 %	215,8 %	-15,0 %	-100,0 %	0,0 %
<i>krátkodobé přijaté zálohy</i>	88,5 %	28,3 %	71,8 %	0,7 %	80,2 %	-7,9 %
<i>závazky z obchodních vztahů</i>	67,0 %	-18,4 %	-16,6 %	29,3 %	-41,7 %	154,9 %
<i>závazky ostatní</i>	40,0 %	35,1 %	-33,6 %	61,3 %	-27,3 %	-3,9 %
ČR pasiv	0,5 %	0,0 %	-100,0 %	0,0 %	0,0 %	-100,0 %

(v tis. Kč)	Rok						
	2015	2016	2017	2018	2019	2020	2021
AKTIVA	100,0 %	100,0 %	100,0 %	100,0 %	100,0 %	100,0 %	100,0 %
Stálá aktiva	23,0 %	23,4 %	18,9 %	21,4 %	27,7 %	25,8 %	43,6 %
DNM	0,0 %	0,0 %	0,0 %	0,0 %	0,0 %	0,0 %	0,1 %
DHM	23,0 %	23,4 %	18,9 %	21,4 %	27,7 %	25,8 %	43,5 %
Oběžná aktiva	76,1 %	76,0 %	80,3 %	77,8 %	71,6 %	73,6 %	56,0 %
Zásoby	46,7 %	48,2 %	51,7 %	53,0 %	40,0 %	42,4 %	35,5 %
Pohledávky	28,1 %	26,7 %	27,0 %	22,2 %	29,6 %	22,4 %	18,5 %
– krátkodobé pohledávky	28,1 %	26,7 %	27,0 %	22,2 %	29,6 %	22,4 %	18,5 %
Peněžní prostředky	1,3 %	1,1 %	1,6 %	2,6 %	2,0 %	8,8 %	2,0 %
ČR aktiv	0,9 %	0,6 %	0,8 %	0,8 %	0,7 %	0,6 %	0,4 %

(v tis. Kč)	Rok						
	2015	2016	2017	2018	2019	2020	2021
PASIVA	100,0 %	100,0 %	100,0 %	100,0 %	100,0 %	100,0 %	100,0 %
Vlastní kapitál	36,7 %	38,1 %	37,5 %	35,1 %	39,1 %	42,4 %	36,2 %
Základní kapitál	0,7 %	0,6 %	0,6 %	0,5 %	0,4 %	0,3 %	0,2 %
Fondy ze zisku	0,1 %	0,1 %	0,1 %	0,1 %	0,0 %	0,0 %	0,0 %
VH minulého období	31,8 %	33,2 %	35,4 %	32,3 %	24,7 %	33,4 %	27,8 %
VH běžného období	4,1 %	4,2 %	1,4 %	2,2 %	14,0 %	8,7 %	8,2 %
Cizí zdroje	62,7 %	61,3 %	61,9 %	64,9 %	60,9 %	57,5 %	63,8 %
Závazky	62,7 %	61,3 %	61,9 %	64,9 %	60,9 %	57,5 %	63,8 %
– dlouhodobé závazky	3,0 %	6,8 %	3,7 %	2,0 %	8,0 %	33,8 %	3,6 %
<i>závazky k úvěrovým institucím</i>	3,0 %	6,8 %	3,7 %	2,0 %	8,0 %	33,8 %	3,6 %
– krátkodobé závazky	59,7 %	54,5 %	58,2 %	62,9 %	52,9 %	23,7 %	60,2 %
<i>závazky k úvěrovým institucím</i>	24,7 %	2,6 %	9,9 %	27,4 %	17,4 %	0,0 %	35,1 %
<i>krátkodobé přijaté zálohy</i>	1,7 %	3,0 %	3,6 %	5,4 %	4,1 %	6,4 %	3,9 %
<i>závazky z obchodních vztahů</i>	22,9 %	35,4 %	27,4 %	20,0 %	19,3 %	9,7 %	16,4 %
<i>závazky ostatní</i>	10,4 %	13,5 %	17,3 %	10,1 %	12,1 %	7,6 %	4,8 %
ČR pasiv	0,7 %	0,6 %	0,6 %	0,0 %	0,0 %	0,1 %	0,0 %

**PŘÍLOHA P II: HORIZONTÁLNÍ A VERTIKÁLNÍ ANALÝZA
VÝNOSŮ A NÁKLADŮ SPOLEČNOSTI INSTALATÉRSKÉ
POTŘEBY ŠÁTEK CZ S.R.O. ZA OBDOBÍ 2015–2021**

(v tis. Kč)	Rok					
	16/15	17/16	18/17	19/18	20/19	21/20
Tržby z prodeje vlastních výrobků a služeb	50,2 %	-32,6 %	1756,7 %	296,9 %	5,0 %	18,4 %
Tržby z prodeje zboží	8,0 %	-4,4 %	-4,4 %	-10,2 %	-5,6 %	6,5 %
Ostatní provozní výnosy	-1,8 %	-38,8 %	-50,4 %	444,9 %	848,8 %	-4,1 %
– tržby z prodaného DM	28,0 %	-46,5 %	-100,0 %	0,0 %	913,0 %	-13,1 %
– jiné provozní výnosy	-32,1 %	-24,1 %	16,8 %	-63,6 %	-46,5 %	2369,6 %
Výnosové úroky a podobné výnosy	-89,5 %	-100,0 %	0,0 %	0,0 %	-100,0 %	0,0 %
Ostatní finanční výnosy	115,3 %	-65,2 %	105,6 %	-73,0 %	366,7 %	-21,4 %
VÝNOSY	8,1 %	-4,9 %	6,8 %	24,4 %	2,6 %	10,3 %

(v tis. Kč)	Rok					
	16/15	17/16	18/17	19/18	20/19	21/20
Výkonová spotřeba	6,2 %	-4,6 %	5,8 %	15,3 %	-0,4 %	9,2 %
– náklady vynaložené na prodané zboží	6,9 %	-3,6 %	-4,1 %	-11,3 %	-5,5 %	3,1 %
– spotřeba materiálu a energie	14,1 %	-6,4 %	20,2 %	26,3 %	0,8 %	23,2 %
– služby	0,2 %	-10,7 %	78,8 %	122,9 %	8,0 %	16,9 %
Osobní náklady	19,9 %	7,8 %	1,2 %	21,6 %	6,0 %	27,6 %
Úpravy hodnot v provozní oblasti	414,4 %	-31,9 %	56,9 %	55,9 %	27,0 %	-2,3 %
– úpravy hodnot DNM a DHM	414,4 %	-31,9 %	56,9 %	55,9 %	27,0 %	-2,3 %
Ostatní provozní náklady	-47,9 %	2,6 %	56,7 %	29,9 %	540,6 %	-30,5 %
– ZC prodaného DM	-61,3 %	65,3 %	-100,0 %	0,0 %	1157,0 %	-31,8 %
– daně a poplatky	13,8 %	6,1 %	0,0 %	242,9 %	-56,7 %	19,2 %
– jiné provozní náklady	-46,6 %	-14,3 %	144,9 %	-50,1 %	-36,4 %	-9,3 %
Nákladové úroky a podobné náklady	-19,4 %	-15,1 %	27,2 %	169,8 %	31,9 %	-22,5 %
Ostatní finanční náklady	2,4 %	12,4 %	11,9 %	47,1 %	45,8 %	8,6 %
Daň z příjmů	-2,7 %	-52,7 %	109,7 %	433,2 %	-29,3 %	43,4 %
NÁKLADY	8,0 %	-4,2 %	6,5 %	18,4 %	4,3 %	9,0 %

**PŘÍLOHA P III: HORIZONTÁLNÍ A VERTIKÁLNÍ ANALÝZA
MAJETKOVÉ A FINANČNÍ STRUKTURY KONKUREČNÍ
SPOLEČNOSTI ABC, A.S. ZA OBDOBÍ 2015–2021**

(v tis. Kč)	Rok					
	16/15	17/16	18/17	19/18	20/19	21/20
AKTIVA	6,7 %	4,6 %	9,1 %	35,9 %	4,3 %	12,9 %
Stálá aktiva	68,0 %	23,4 %	-0,4 %	25,1 %	-30,9 %	-8,1 %
DNM	6,6 %	-53,0 %	-48,4 %	-50,1 %	341,8 %	24,6 %
DHM	31,3 %	12,7 %	-0,5 %	21,3 %	-12,5 %	-11,9 %
DFM	183,7 %	41,8 %	0,6 %	29,9 %	-50,5 %	-2,4 %
Oběžná aktiva	2,5 %	-0,3 %	10,0 %	37,8 %	8,4 %	13,7 %
Zásoby	8,5 %	14,3 %	13,1 %	88,6 %	13,1 %	13,0 %
Pohledávky	1,4 %	4,6 %	2,6 %	2,8 %	-1,0 %	12,2 %
– krátkodobé pohledávky	1,4 %	4,6 %	2,6 %	2,8 %	-1,0 %	12,2 %
Peněžní prostředky	-10,5 %	-71,9 %	84,6 %	-90,7 %	89,6 %	152,1 %
ČR aktiv	-3,4 %	395,9 %	20,4 %	22,8 %	3,9 %	36,1 %

(v tis. Kč)	Rok					
	16/15	17/16	18/17	19/18	20/19	21/20
PASIVA	6,7 %	4,6 %	9,1 %	35,9 %	4,3 %	12,9 %
Vlastní kapitál	18,4 %	13,2 %	13,5 %	14,8 %	14,1 %	15,9 %
Základní kapitál	0,0 %	0,0 %	0,0 %	0,0 %	0,0 %	0,0 %
Ážio a kapitálové fondy	0,0 %	-0,2 %	-0,4 %	0,2 %	1,0 %	-0,4 %
Fondy ze zisku	0,0 %	0,0 %	0,0 %	-100,0 %	0,0 %	0,0 %
VH minulého období	48,0 %	41,3 %	24,8 %	27,4 %	22,4 %	11,7 %
VH běžného období	27,3 %	-15,3 %	16,2 %	23,9 %	9,3 %	70,5 %
Cizí zdroje	-5,8 %	-6,1 %	2,1 %	72,8 %	-7,1 %	8,5 %
Závazky	-5,8 %	-6,1 %	2,1 %	72,8 %	-7,1 %	8,5 %
– dlouhodobé závazky	4,5 %	-30,2 %	5,3 %	102,6 %	-0,2 %	-17,7 %
– krátkodobé závazky	-22,3 %	46,0 %	-1,2 %	40,1 %	-18,1 %	59,1 %
ČR pasiv	304,4 %	-95,4 %	60,8 %	49,0 %	17,1 %	5,1 %

(v tis. Kč)	Rok						
	2015	2016	2017	2018	2019	2020	2021
AKTIVA	100,0 %	100,0 %	100,0 %	100,0 %	100,0 %	100,0 %	100,0 %
Stálá aktiva	6,5 %	10,2 %	12,1 %	11,0 %	10,1 %	6,7 %	5,5 %
DNM	0,2 %	0,2 %	0,1 %	0,0 %	0,0 %	0,1 %	0,1 %
DHM	4,7 %	5,8 %	6,2 %	5,7 %	5,0 %	4,2 %	3,3 %
DFM	1,6 %	4,2 %	5,8 %	5,3 %	5,1 %	2,4 %	2,1 %
Oběžná aktiva	92,8 %	89,2 %	84,9 %	85,7 %	86,9 %	90,3 %	91,0 %
Zásoby	34,7 %	35,3 %	38,6 %	40,0 %	55,6 %	60,2 %	60,4 %
Pohledávky	45,9 %	43,6 %	43,6 %	41,0 %	31,0 %	29,5 %	29,3 %
– krátkodobé pohledávky	45,9 %	43,6 %	43,6 %	41,0 %	31,0 %	29,5 %	29,3 %
Peněžní prostředky	12,2 %	10,3 %	2,7 %	4,7 %	0,3 %	0,6 %	1,3 %
ČR aktiv	0,7 %	0,6 %	3,0 %	3,3 %	3,0 %	3,0 %	3,5 %

(v tis. Kč)	Rok						
	2015	2016	2017	2018	2019	2020	2021
PASIVA	100,0 %	100,0 %	100,0 %	100,0 %	100,0 %	100,0 %	100,0 %
Vlastní kapitál	50,8 %	56,4 %	61,0 %	63,5 %	53,6 %	58,7 %	60,3 %
Základní kapitál	26,2 %	24,6 %	23,5 %	21,5 %	15,8 %	15,2 %	13,5 %
Ážio a kapitálové fondy	0,2 %	0,2 %	0,2 %	0,1 %	0,1 %	0,1 %	0,1 %
Fondy ze zisku	1,7 %	1,6 %	1,5 %	1,4 %	0,0 %	0,0 %	0,0 %
VH minulého období	15,3 %	21,2 %	28,7 %	32,9 %	30,8 %	36,2 %	35,8 %
VH běžného období	7,4 %	8,8 %	7,1 %	7,6 %	6,9 %	7,2 %	10,9 %
Cizí zdroje	49,1 %	43,4 %	39,0 %	36,5 %	46,4 %	41,3 %	39,7 %
Závazky	49,1 %	43,4 %	39,0 %	36,5 %	46,4 %	41,3 %	39,7 %
– dlouhodobé závazky	30,2 %	29,6 %	19,8 %	19,1 %	28,4 %	27,2 %	19,8 %
– krátkodobé závazky	18,9 %	13,8 %	19,2 %	17,4 %	17,9 %	14,1 %	19,9 %
ČR pasiv	0,1 %	0,2 %	0,0 %	0,0 %	0,0 %	0,0 %	0,0 %

**PŘÍLOHA P V: HORIZONTÁLNÍ A VERTIKÁLNÍ ANALÝZA
MAJETKOVÉ A FINANČNÍ STRUKTURY ODVĚTVÍ ZA OBDOBÍ
2015–2021**

(v tis. Kč)	Rok			
	16/15	17/16	18/17	19/18
AKTIVA	0,6 %	5,5 %	2,7 %	-2,4 %
Stálá aktiva	8,8 %	2,7 %	6,0 %	-1,5 %
DNM a DHM	10,0 %	1,2 %	-2,9 %	1,3 %
Dlouhodobý finanční majetek	8,0 %	3,8 %	12,3 %	-3,2 %
Oběžná aktiva	-3,4 %	7,1 %	0,9 %	-3,1 %
Zásoby	-6,7 %	5,7 %	7,2 %	-3,4 %
Pohledávky	-0,4 %	11,7 %	-0,3 %	-2,8 %
Krátkodobý finanční majetek	4,1 %	-7,1 %	-33,1 %	5,6 %
Peněžní prostředky	-10,4 %	-7,5 %	0,2 %	-5,7 %
ČR aktiv + pohledávky za upsaný ZK	-2,4 %	-13,5 %	20,4 %	27,7 %

(v tis. Kč)	Rok			
	16/15	17/16	18/17	19/18
PASIVA	0,6 %	5,5 %	2,7 %	-2,4 %
Vlastní kapitál	5,9 %	3,9 %	-1,1 %	0,8 %
Základní kapitál	7,6 %	-3,3 %	-17,5 %	-1,9 %
Výsledek hospodaření běžného období	16,1 %	-11,8 %	15,9 %	-16,8 %
Nerozdělený zisk + fondy + ážio + rozhodnutí o zálohové výplatě podílů	3,4 %	10,0 %	2,1 %	4,8 %
Cizí zdroje	-4,4 %	7,8 %	5,7 %	-5,8 %
Rezervy	-1,7 %	15,3 %	4,5 %	-4,3 %
Závazky	-4,5 %	7,6 %	5,7 %	-5,9 %
– dlouhodobé závazky	7,1 %	25,5 %	5,3 %	-17,5 %
– krátkodobé závazky	-6,3 %	4,3 %	5,8 %	-3,2 %
Ostatní pasiva	18,2 %	-29,6 %	40,3 %	29,8 %

(v tis. Kč)	Rok				
	2015	2016	2017	2018	2019
AKTIVA	100,0 %	100,0 %	100,0 %	100,0 %	100,0 %
Stálá aktiva	32,1 %	34,7 %	33,8 %	34,9 %	35,2 %
DNM a DHM	13,4 %	14,6 %	14,0 %	13,3 %	13,7 %
Dlouhodobý finanční majetek	18,7 %	20,1 %	19,8 %	21,6 %	21,5 %
Oběžná aktiva	67,4 %	64,8 %	65,8 %	64,6 %	64,2 %
Zásoby	20,3 %	18,8 %	18,9 %	19,7 %	19,5 %
Pohledávky	36,6 %	36,3 %	38,4 %	37,3 %	37,2 %
Krátkodobý finanční majetek	2,2 %	2,3 %	2,0 %	1,3 %	1,4 %
Peněžní prostředky	8,3 %	7,4 %	6,5 %	6,3 %	6,1 %
ČR aktiv + pohledávky za upsaný ZK	0,5 %	0,5 %	0,4 %	0,5 %	0,6 %

(v tis. Kč)	Rok				
	2015	2016	2017	2018	2019
PASIVA	100,0 %	100,0 %	100,0 %	100,0 %	100,0 %
Vlastní kapitál	46,2 %	48,6 %	47,9 %	46,2 %	47,6 %
Základní kapitál	11,6 %	12,4 %	11,4 %	9,2 %	9,2 %
VH běžného období	5,2 %	6,0 %	5,0 %	5,7 %	4,8 %
Nerozdělený zisk + fondy + ážio + rozhodnutí o zálohové výplatě podílů	29,4 %	30,2 %	31,5 %	31,3 %	33,6 %
Cizí zdroje	52,8 %	50,3 %	51,3 %	52,8 %	51,0 %
Rezervy	1,2 %	1,2 %	1,3 %	1,3 %	1,3 %
Závazky	51,6 %	49,1 %	50,0 %	51,5 %	49,7 %
– dlouhodobé závazky	7,3 %	7,8 %	9,2 %	9,5 %	8,0 %
– krátkodobé závazky	44,3 %	41,3 %	40,8 %	42,0 %	41,7 %
Ostatní pasiva	1,0 %	1,1 %	0,8 %	1,0 %	1,4 %

**PŘÍLOHA P VI: HORIZONTÁLNÍ A VERTIKÁLNÍ ANALÝZA
VÝNOSŮ A NÁKLADŮ ODVĚTVÍ ZA OBDOBÍ 2015–2019**

(v tis. Kč)	Rok			
	16/15	17/16	18/17	19/18
Tržby z prodeje vlastních výrobků a služeb	-5,0 %	1,2 %	11,4 %	2,7 %
Tržby z prodeje zboží	-4,6 %	3,1 %	11,9 %	3,9 %
VÝNOSY	-4,6 %	3,0 %	11,9 %	3,9 %

(v tis. Kč)	Rok			
	16/15	17/16	18/17	19/18
Výkonová spotřeba	-4,8 %	3,2 %	11,8 %	4,3 %
Změna stavu zásob vlastní činnosti (+/-)	-693,4 %	-109,6 %	-924,3 %	-36,0 %
Aktivace (-)	-8,7 %	27,3 %	-203,9 %	-6,2 %
Osobní náklady	-4,0 %	7,5 %	8,9 %	7,9 %
Daň z příjmů	9,4 %	-5,0 %	7,7 %	-14,7 %

(v tis. Kč)	Rok				
	2015	2016	2017	2018	2019
Tržby za prodej vlastních výrobků a služeb	4,4 %	4,3 %	4,3 %	4,2 %	4,2 %
Tržby za prodej zboží	95,6 %	95,7 %	95,7 %	95,8 %	95,8 %
TRŽBY	100,0 %	100,0 %	100,0 %	100,0 %	100,0 %

(v tis. Kč)	Rok				
	2015	2016	2017	2018	2019
Výkonová spotřeba	94,3 %	93,9 %	94,3 %	94,2 %	94,5 %
Změna stavu zásob vlastní činnosti (+/-)	0,0 %	0,1 %	0,0 %	0,0 %	0,0 %
Aktivace (-)	-0,4 %	-0,4 %	-0,5 %	0,5 %	0,4 %
Osobní náklady	3,4 %	3,5 %	3,6 %	3,5 %	3,7 %
Daň z příjmů	0,6 %	0,7 %	0,6 %	0,6 %	0,5 %

PŘÍLOHA P VII: ROZVAHA SPOLEČNOSTI INSTALATÉRSKÉ POTŘEBY ŠÁTEK CZ S.R.O. ZA ROK 2015

Příloha k přiznání k dani
z příjmu právnických osob

ROZVAHA v plném rozsahu

31.12.2015

ke dni
(V celých tisících Kč)

Název účetní jednotky

Instalatérské potřeby Šátek CZ
s.r.o.

Sídlo nebo bydliště účetní jednotky

Velké zboží 169
29001 Poděbrady

Rok	Měsíc		IČ								
2015	1	2	2	6	4	9	8	9	7	9	

Označení a	AKTIVA b	Číslo řádku c	Běžné účetní období			Minulé úč. období
			Brutto 1	Korekce 2	Netto 3	Netto 4
	AKTIVA CELKEM (ř.2+3+31+63)	001	33.177	-4.007	29.170	31.486
A.	Pohledávky za upsaný základní kapitál	002				
B.	Dlouhodobý majetek (ř.4+13+23)	003	10.702	-4.007	6.695	6.016
B.I.	Dlouhodobý nehmotný majetek (ř.5 až 12)	004	22	-22	0	0
B.I.1.	Zřizovací výdaje	005	22	-22	0	0
2.	Nehmotné výsledky výzkumu a vývoje	006				
3.	Software	007				
4.	Ocenitelná práva	008				
5.	Goodwill	009				
6.	Jiný dlouhodobý nehmotný majetek	010				
7.	Nedokončený dlouhodobý nehmotný majetek	011				
8.	Poskytnuté zálohy na dlouhodobý nehmotný majetek	012				
B.II.	Dlouhodobý hmotný majetek (ř.14 až 22)	013	10.680	-3.985	6.695	6.016
B.II.1.	Pozemky	014				
2.	Stavby	015	5.370	-1.231	4.139	4.459
3.	Samostatné hmotné movité věci a soubory hmotných movitých věcí	016	5.029	-2.519	2.510	1.538
4.	Pěstitelské celky trvalých porostů	017				
5.	Dospělá zvířata a jejich skupiny	018	27	0	27	0
6.	Jiný dlouhodobý hmotný majetek	019	254	-235	19	19
7.	Nedokončený dlouhodobý hmotný majetek	020				
8.	Poskytnuté zálohy na dlouhodobý hmotný majetek	021				
9.	Oceňovací rozdíl k nabytému majetku	022				
B.III.	Dlouhodobý finanční majetek (ř.24 až 30)	023				
B.III.1.	Podíly - ovládaná osoba	024				
2.	Podíly v účetních jednotkách pod podstatným vlivem	025				
3.	Ostatní dlouhodobé cenné papíry a podíly	026				
4.	Zápůjčky a úvěry - ovládaná nebo ovládající osoba, podstatný vliv	027				
5.	Jiný dlouhodobý finanční majetek	028				
6.	Požizovaný dlouhodobý finanční majetek	029				
7.	Poskytnuté zálohy na dlouhodobý finanční majetek	030				

Označení a	AKTIVA b	Číslo řádku c	Běžné účetní období			Minulé úč. období
			Brutto 1	Korekce 2	Netto 3	Netto 4
C.	Oběžná aktiva (f.32+39+48+58)	031	22.221	0	22.221	25.385
C.I.	Zásoby (f.33 až 38)	032	13.632	0	13.632	15.080
C.I.1.	Materiál	033				
2.	Nedokončená výroba a polotovary	034				
3.	Výrobky	035				
4.	Mladá a ostatní zvířata a jejich skupiny	036				
5.	Zboží	037	13.632	0	13.632	15.080
6.	Poskytnuté zálohy na zásoby	038				
C.II.	Dlouhodobé pohledávky (f.40 až 47)	039				
C.II.1.	Pohledávky z obchodních vztahů	040				
2.	Pohledávky - ovládaná nebo ovládající osoba	041				
3.	Pohledávky - podstatný vliv	042				
4.	Pohledávky za společníky	043				
5.	Dlouhodobé poskytnuté zálohy	044				
6.	Dohadné účty aktivní	045				
7.	Jiné pohledávky	046				
8.	Odložená daňová pohledávka	047				
C.III.	Krátkodobé pohledávky (f.49 až 57)	048	8.202	0	8.202	10.086
C.III.1.	Pohledávky z obchodních vztahů	049	6.732	0	6.732	5.840
2.	Pohledávky - ovládaná nebo ovládající osoba	050				
3.	Pohledávky - podstatný vliv	051				
4.	Pohledávky za společníky	052	213	0	213	3.826
5.	Sociální zabezpečení a zdravotní pojištění	053				
6.	Stát - daňové pohledávky	054	121	0	121	1
7.	Krátkodobé poskytnuté zálohy	055	370	0	370	62
8.	Dohadné účty aktivní	056	766	0	766	357
9.	Jiné pohledávky	057				
C.IV.	Krátkodobý finanční majetek (f.59 až 62)	058	387	0	387	219
C.IV.1.	Peníze	059	382	0	382	202
2.	Účty v bankách	060	5	0	5	17
3.	Krátkodobé cenné papíry a podíly	061				
4.	Požizovaný krátkodobý finanční majetek	062				
D.I.	Časové rozlišení (f.64 až 66)	063	254	0	254	85
D.I.1.	Náklady příštích období	064	254	0	254	85
2.	Komplexní náklady příštích období	065				
3.	Příjmy příštích období	066				

Označení	PASIVA	Číslo řádku	Stav v běžném účetním období	Stav v minulém účetním období
a	b	c	5	6
	PASIVA CELKEM (ř.68+89+122)	067	29.170	31.486
A.	Vlastní kapitál (ř.69+73+80+83+87+88)	068	10.690	9.509
A.I.	Základní kapitál (ř.70 až 72)	069	200	200
A.I.1.	Základní kapitál	070	200	200
2.	Vlastní akcie a vlastní obchodní podíly	071		
3.	Změny základního kapitálu	072		
A.II.	Kapitálové fondy (ř.74 až 79)	073		
A.II.1.	Ážio	074		
2.	Ostatní kapitálové fondy	075		
3.	Oceňovací rozdíly z přecenění majetku a závazků	076		
4.	Oceňovací rozdíly z přecenění při přeměnách obchodních korporací	077		
5.	Rozdíly z přeměn obchodních korporací	078		
6.	Rozdíly z ocenění při přeměnách obchodních korporací	079		
A.III.	Fondy ze zisku (ř.81+82)	080	20	20
A.III.1.	Rezervní fond	081	20	20
2.	Statutární a ostatní fondy	082		
A.IV.	Výsledek hospodaření minulých let (ř.84 až 86)	083	9.289	7.420
A.IV.1.	Nerozdělený zisk minulých let	084	9.289	7.420
2.	Neuhrazená ztráta minulých let	085		
3.	Jiný výsledek hospodaření minulých let	086		
A.V.1.	Výsledek hospodaření běžného účetního období (+/-)	087	1.181	1.869
A.V.2.	Rozhodnuto o zálohách na výplatu podílu na zisku (-)	088		
B.	Cizí zdroje (ř.90+95+106+118)	089	18.283	21.811
B.I.	Rezervy (ř.91 až 94)	090		
B.I.1.	Rezervy podle zvláštních právních předpisů	091		
2.	Rezerva na důchody a podobné závazky	092		
3.	Rezerva na daň z příjmů	093		
4.	Ostatní rezervy	094		
B.II.	Dlouhodobé závazky (ř.96 až 105)	095		
B.II.1.	Závazky z obchodních vztahů	096		
2.	Závazky - ovládaná nebo ovládající osoba	097		
3.	Závazky - podstatný vliv	098		
4.	Závazky ke společníkům	099		
5.	Dlouhodobé přijaté zálohy	100		

Označení	PASIVA	Číslo řádku	Stav v běžném účetním období	Stav v minulém účetním období
a	b	c	5	6
6.	Vydané dluhopisy	101		
7.	Dlouhodobé směnky k úhradě	102		
8.	Dohadné účty pasivní	103		
9.	Jiné závazky	104		
10.	Odložený daňový závazek	105		
B.III.	Krátkodobé závazky (ř.107 až 117)	106	9.991	12.857
B.III.1.	Závazky z obchodních vztahů	107	6.673	8.885
2.	Závazky - ovládaná nebo ovládající osoba	108		
3.	Závazky - podstatný vliv	109		
4.	Závazky ke společníkům	110	1.751	1.851
5.	Závazky k zaměstnancům	111	358	263
6.	Závazky ze sociálního zabezpečení a zdravotního pojištění	112	215	185
7.	Stát - daňové závazky a dotace	113	498	970
8.	Krátkodobé přijaté zálohy	114	496	703
9.	Vydané dluhopisy	115		
10.	Dohadné účty pasivní	116		
11.	Jiné závazky	117		
B.IV.	Bankovní úvěry a výpomoci (ř.119 až 121)	118	8.292	8.954
B.IV.1.	Bankovní úvěry dlouhodobé	119	863	2.892
2.	Krátkodobé bankovní úvěry	120	7.204	5.837
3.	Krátkodobé finanční výpomoci	121	225	225
C.I.	Časové rozlišení (ř.123+124)	122	197	166
C.I.1.	Výdaje příštích období	123	90	90
2.	Výnosy příštích období	124	107	76

Sestaveno dne: 6.6.2016		Podpisový záznam statutárního orgánu účetní jednotky nebo podpisový záznam fyzické osoby, která je účetní jednotkou	
Právní forma účetní jednotky spol. s.r.o.	Předmět podnikání Velkoobchod s železářským zbožím, i	Poznámka	

PŘÍLOHA P VIII: VÝKAZ ZISKU A ZTRÁTY SPOLEČNOSTI INSTALATÉRSKÉ POTŘEBY ŠÁTEK CZ S.R.O. ZA ROK 2015

Příloha k přiznání k dani
z příjmu právnických osob

VÝKAZ ZISKU A ZTRÁTY v plném rozsahu

Název účetní jednotky
Instalatérské potřeby Šátek CZ
s.r.o.

ke dni 31.12.2015
(V celých tisících Kč)

Sídlo nebo bydliště účetní jednotky

Rok	Měsíc	IČ
2015	1 2	2 6 4 9 8 9 7 9

Velké zboží 169
29001 Poděbrady

Označení a	TEXT b	Číslo řádku c	Skutečnost v účetním období	
			běžném 1	minulém 2
I.	Tržby za prodej zboží	001	92.395	92.046
A.	Náklady vynaložené na prodané zboží	002	71.489	72.653
+	Obchodní marže (ř.1-2)	003	20.906	19.393
II.	Výkony (ř.5+6+7)	004	608	985
II.1.	Tržby za prodej vlastních výrobků a služeb	005	608	985
2.	Změna stavu zásob vlastní činnosti	006		
3.	Aktivace	007		
B.	Výkonová spotřeba (ř.9+10)	008	12.677	10.086
B.1.	Spotřeba materiálu a energie	009	1.922	2.164
2.	Služby	010	10.755	7.922
+	Přidaná hodnota (ř.3+4-8)	011	8.837	10.292
C.	Osobní náklady (ř.13 až 16)	012	6.332	6.092
C.1.	Mzdové náklady	013	4.679	4.433
2.	Odměny členům orgánů obchodní korporace	014		
3.	Náklady na sociální zabezpečení a zdravotní pojištění	015	1.576	1.506
4.	Sociální náklady	016	77	153
D.	Daně a poplatky	017	29	28
E.	Odpisy dlouhodobého nehmotného a hmotného majetku	018	320	1.216
III.	Tržby z prodeje dlouhodobého majetku a materiálu (ř.20+21)	019	200	453
III.1.	Tržby z prodeje dlouhodobého majetku	020	200	453
2.	Tržby z prodeje materiálu	021		
F.	Zůstatková cena prodaného dlouhodobého majetku a materiálu (ř.23+24)	022	186	328
F.1.	Zůstatková cena prodaného dlouhodobého majetku	023	186	328
2.	Prodaný materiál	024		
G.	Změna stavu rezerv a opravných položek v provozní oblasti a komplexních nákladů příštích období	025		
IV.	Ostatní provozní výnosy	026	196	56
H.	Ostatní provozní náklady	027	511	507
V.	Převod provozních výnosů	028		
I.	Převod provozních nákladů	029		
*	Provozní výsledek hospodaření (ř.11-12-17-18+19-22-25+26-27+(-28)-(-29))	030	1.855	2.630

Označení a	TEXT b	Číslo řádku c	Skutečnost v účetním období	
			běžném 1	minulém 2
VI.	Tržby z prodeje cenných papírů a podílů	031		
J.	Prodané cenné papíry a podíly	032		
VII.	Výnosy z dlouhodobého finančního majetku (ř.34+35+36)	033		
VII.1.	Výnosy z podílů v ovládaných osobách a v účetních jednotkách pod	034		
2.	Výnosy z ostatních dlouhodobých cenných papírů a podílů	035		
3.	Výnosy z ostatního dlouhodobého finančního majetku	036		
VIII.	Výnosy z krátkodobého finančního majetku	037		
K.	Náklady z finančního majetku	038		
IX.	Výnosy z přecenění cenných papírů a derivátů	039		
L.	Náklady z přecenění cenných papírů a derivátů	040		
M.	Změna stavu rezerv a opravných položek ve finanční oblasti	041		
X.	Výnosové úroky	042	209	247
N.	Nákladové úroky	043	247	299
XI.	Ostatní finanční výnosy	044	72	63
O.	Ostatní finanční náklady	045	371	306
XII.	Převod finančních výnosů	046		
P.	Převod finančních nákladů	047		
*	Finanční výsledek hospodaření (ř.31-32+33+37-38+39-40-41+42-43+44-	048	-337	-295
Q.	Daň z příjmů za běžnou činnost (ř.50+51)	049	337	467
Q.1.	splatná	050	337	467
2.	odložená	051		
**	Výsledek hospodaření za běžnou činnost (ř.30+48-49)	052	1.181	1.868
XIII.	Mimořádné výnosy	053	0	1
R.	Mimořádné náklady	054		
S.	Daň z příjmů z mimořádné činnosti (ř.56+57)	055		
S.1.	splatná	056		
2.	odložená	057		
*	Mimořádný výsledek hospodaření (ř.53-54-55)	058	0	1
T.	Převod podílů na výsledku hospodaření společníkům (+/-)	059		
***	Výsledek hospodaření za účetní období (+/-) (ř.52+58-59)	060	1.181	1.869
****	Výsledek hospodaření před zdaněním (ř.30+48+53-54)	061	1.518	2.336

Sestaveno dne: 6.6.2016		Podpisový záznam statutárního orgánu účetní jednotky nebo podpisový záznam fyzické osoby, která je účetní jednotkou	
Právní forma účetní jednotky spol. s.r.o.	Předmět podnikání Velkoobchod s železářským zbožím, i	Poznámka	

PŘÍLOHA P IX: ROZVAHA SPOLEČNOSTI INSTALATÉRSKÉ POTŘEBY ŠÁTEK CZ S.R.O. ZA ROK 2016

Příloha k přiznání k dani
z příjmu právnických osob

ROZVAHA v plném rozsahu

Název účetní jednotky
Instalatérské potřeby Šátek CZ
s.r.o.

ke dni 31.12.2016
(V celých tisících Kč)

Rok	Měsíc	IČ								
2016	1	2	2	6	4	9	8	9	7	9

Sídlo nebo bydliště účetní jednotky
Velké zboží 169
29001 Poděbrady

Označení a	AKTIVA b	Číslo řádku c	Běžné účetní období			Minulé úč. období
			Brutto 1	Korekce 2	Netto 3	Netto 4
	AKTIVA CELKEM (ř.2+3+37+74)	001	36.791	-5.275	31.516	29.170
A.	Pohledávky za upsány základní kapitál	002				
B.	Dlouhodobý majetek (ř.4+14+27)	003	12.669	-5.275	7.394	6.695
B.I.	Dlouhodobý nehmotný majetek (ř.5+6+9+10+11)	004	22	-22	0	0
B.I.1.	Nehmotné výsledky výzkumu a vývoje	005				
B.I.2.	Ocenitelná práva (ř.7+8)	006				
B.I.2.1.	Software	007				
B.I.2.2.	Ostatní ocenitelná práva	008				
B.I.3.	Goodwill	009				
B.I.4.	Ostatní dlouhodobý nehmotný majetek	010	22	-22	0	0
B.I.5.	Poskytnuté zálohy na dlouhodobý nehmotný majetek a nedokončený dlouhodobý nehmotný majetek	011				
B.I.5.1.	Poskytnuté zálohy na dlouhodobý nehmotný majetek	012				
B.I.5.2.	Nedokončený dlouhodobý nehmotný majetek	013				
B.II.	Dlouhodobý hmotný majetek (ř.15+18+19+20+24)	014	12.647	-5.253	7.394	6.695
B.II.1.	Pozemky a stavby (ř.16+17)	015	5.370	-1.539	3.831	4.139
B.II.1.1.	Pozemky	016				
B.II.1.2.	Stavby	017	5.370	-1.539	3.831	4.139
B.II.2.	Hmotné movité věci a jejich soubory	018	7.006	-3.479	3.527	2.510
B.II.3.	Oceňovací rozdíl k nabytému majetku	019				
B.II.4.	Ostatní dlouhodobý hmotný majetek (ř.21+22+23)	020	281	-235	46	46
B.II.4.1.	Pěstitelské celky trvalých porostů	021				
B.II.4.2.	Dospělá zvířata a jejich skupiny	022	27	0	27	27
B.II.4.3.	Jiný dlouhodobý hmotný majetek	023	254	-235	19	19
B.II.5.	Poskytnuté zálohy na dlouhodobý hmotný majetek a nedokončený dlouhodobý hmotný majetek	024	-10	0	-10	0
B.II.5.1.	Poskytnuté zálohy na dlouhodobý hmotný majetek	025				
B.II.5.2.	Nedokončený dlouhodobý hmotný majetek	026	-10	0	-10	0
B.III.	Dlouhodobý finanční majetek (ř.28 až 34)	027				
B.III.1.	Podíly - ovládaná nebo ovládající osoba	028				
B.III.2.	Zápůjčky a úvěry - ovládaná nebo ovládající osoba	029				
B.III.3.	Podíly - podstatný vliv	030				
B.III.4.	Zápůjčky a úvěry - podstatný vliv	031				
B.III.5.	Ostatní dlouhodobé cenné papíry a podíly	032				
B.III.6.	Zápůjčky a úvěry - ostatní	033				
B.III.7.	Ostatní dlouhodobý finanční majetek (ř.35+36)	034				
B.III.7.1.	Jiný dlouhodobý finanční majetek	035				
B.III.7.2.	Poskytnuté zálohy na dlouhodobý finanční majetek	036				

Označení a	AKTIVA b	Číslo řádku c	Běžné účetní období			Minulé úč. období
			Brutto 1	Korekce 2	Netto 3	Netto 4
C.	Oběžná aktiva (ř.38+46+68+71)	037	23.940	0	23.940	22.221
C.I.	Zásoby (ř.39+40+41+44+45)	038	15.197	0	15.197	13.632
C.I.1.	Materiál	039				
C.I.2.	Nedokončená výroba a polotovary	040				
C.I.3.	Výrobky a zboží (ř.42+43)	041	15.197	0	15.197	13.632
C.I.3.1.	Výrobky	042				
C.I.3.2.	Zboží	043	15.197	0	15.197	13.632
C.I.4.	Mladá a ostatní zvířata a jejich skupiny	044				
C.I.5.	Poskytnuté zálohy na zásoby	045				
C.II.	Pohledávky (ř.47+57)	046	8.417	0	8.417	8.202
C.II.1.	Dlouhodobé pohledávky (ř.48 až 52)	047				
C.II.1.1.	Pohledávky z obchodních vztahů	048				
C.II.1.2.	Pohledávky - ovládaná nebo ovládající osoba	049				
C.II.1.3.	Pohledávky - podstatný vliv	050				
C.II.1.4.	Odložená daňová pohledávka	051				
C.II.1.5.	Pohledávky ostatní (ř.53 až 56)	052				
1.	Pohledávky za společníky	053				
2.	Dlouhodobé poskytnuté zálohy	054				
3.	Dohadné účty aktivní	055				
4.	Jiné pohledávky	056				
C.II.2.	Krátkodobé pohledávky (ř.58 až 61)	057	8.417	0	8.417	8.202
C.II.2.1.	Pohledávky z obchodních vztahů	058	7.445	0	7.445	6.732
C.II.2.2.	Pohledávky - ovládaná nebo ovládající osoba	059				
C.II.2.3.	Pohledávky - podstatný vliv	060				
C.II.2.4.	Pohledávky ostatní (ř.62 až 67)	061	972	0	972	1.470
1.	Pohledávky za společníky	062	0	0	0	213
2.	Sociální zabezpečení a zdravotní pojištění	063				
3.	Stát - daňové pohledávky	064	74	0	74	121
4.	Krátkodobé poskytnuté zálohy	065	77	0	77	370
5.	Dohadné účty aktivní	066	821	0	821	766
6.	Jiné pohledávky	067				
C.III.	Krátkodobý finanční majetek (ř.69+70)	068				
C.III.1.	Podíly - ovládaná nebo ovládající osoba	069				
C.III.2.	Ostatní krátkodobý finanční majetek	070				
C.IV.	Peněžní prostředky (ř.72+73)	071	326	0	326	387
C.IV.1.	Peněžní prostředky v pokladně	072	319	0	319	382
C.IV.2.	Peněžní prostředky na účtech	073	7	0	7	5
D.	Časové rozlišení aktiv (ř.75+76+77)	074	182	0	182	254
D.1.	Náklady příštích období	075	182	0	182	254
D.2.	Komplexní náklady příštích období	076				
D.3.	Příjmy příštích období	077				

Označení	PASIVA	Číslo řádku	Stav v běžném účetním období	Stav v minulém účetním období
a	b	c	5	6
	PASIVA CELKEM (ř.102+125+130+164)	101	31.516	29.170
A.	Vlastní kapitál (ř.103+107+115+118+122+123)	102	11.994	10.690
A.I.	Základní kapitál (ř.104 až 106)	103	200	200
A.I.1.	Základní kapitál	104	200	200
A.I.2.	Vlastní podíly (-)	105		
A.I.3.	Změny základního kapitálu	106		
A.II.	Ážio a kapitálové fondy (ř.108+109)	107		
A.II.1.	Ážio	108		
A.II.2.	Kapitálové fondy (ř.110 až 114)	109		
A.II.2.1.	Ostatní kapitálové fondy	110		
A.II.2.2.	Oceňovací rozdíly z přecenění majetku a závazků (+/-)	111		
A.II.2.3.	Oceňovací rozdíly z přecenění při přeměnách obchodních korporací (+/-)	112		
A.II.2.4.	Rozdíly z přeměn obchodních korporací (+/-)	113		
A.II.2.5.	Rozdíly z ocenění při přeměnách obchodních korporací (+/-)	114		
A.III.	Fondy ze zisku (ř.116+117)	115	20	20
A.III.1.	Ostatní rezervní fondy	116	20	20
A.III.2.	Statutární a ostatní fondy	117		
A.IV.	Výsledek hospodaření minulých let (+/-) (ř.119 až 121)	118	10.470	9.289
A.IV.1.	Nerozdělený zisk minulých let	119	10.470	9.289
A.IV.2.	Neuhrazená ztráta minulých let (-)	120		
A.IV.3.	Jiný výsledek hospodaření minulých let (+/-)	121		
A.V.	Výsledek hospodaření běžného účetního období (+/-)	122	1.304	1.181
A.VI.	Rozhodnuto o zálohové výplatě podílu na zisku (-)	123		
B.+ C.	Cizí zdroje (ř.125+130)	124	19.324	18.283
B.	Rezervy (ř.126 až 129)	125		
B.1.	Rezerva na důchody a podobné závazky	126		
B.2.	Rezerva na daň z příjmů	127		
B.3.	Rezervy podle zvláštních právních předpisů	128		
B.4.	Ostatní rezervy	129		
C.	Závazky (ř.131+146)	130	19.324	18.283
C.I.	Dlouhodobé závazky (ř.132+135+136+137+138+139+140+141+142)	131	2.148	863
C.I.1.	Vydané dluhopisy (ř.133+134)	132		
C.I.1.1.	Vyměnitelné dluhopisy	133		
C.I.1.2.	Ostatní dluhopisy	134		
C.I.2.	Závazky k úvěrovým institucím	135	2.148	863
C.I.3.	Dlouhodobé přijaté zálohy	136		

Označení a	PASIVA b	Číslo řádku c	Stav v běžném účetním období 5	Stav v minulém účetním období 6
C.I.4.	Závazky z obchodních vztahů	137		
C.I.5.	Dlouhodobé směnky k úhradě	138		
C.I.6.	Závazky - ovládaná nebo ovládající osoba	139		
C.I.7.	Závazky - podstatný vliv	140		
C.I.8.	Odložený daňový závazek	141		
C.I.9.	Závazky ostatní (ř.143 až 145)	142		
C.I.9.1.	Závazky ke společníkům	143		
C.I.9.2.	Dohadné účty pasivní	144		
C.I.9.3.	Jiné závazky	145		
C.II.	Krátkodobé závazky (ř.147+150+151+152+153+154+155+156)	146	17.176	17.420
C.II.1.	Vydané dluhopisy (ř.148+149)	147		
C.II.1.1.	Vyměnitelné dluhopisy	148		
C.II.1.2.	Ostatní dluhopisy	149		
C.II.2.	Závazky k úvěrovým institucím	150	829	7.204
C.II.3.	Krátkodobé přijaté zálohy	151	935	496
C.II.4.	Závazky z obchodních vztahů	152	11.145	6.673
C.II.5.	Krátkodobé směnky k úhradě	153		
C.II.6.	Závazky - ovládaná nebo ovládající osoba	154		
C.II.7.	Závazky - podstatný vliv	155		
C.II.8.	Závazky ostatní (ř.157 až 163)	156	4.267	3.047
C.II.8.1.	Závazky ke společníkům	157	2.833	1.751
C.II.8.2.	Krátkodobé finanční výpomoci	158	225	225
C.II.8.3.	Závazky k zaměstnancům	159	380	358
C.II.8.4.	Závazky ze sociálního zabezpečení a zdravotního pojištění	160	219	215
C.II.8.5.	Stát - daňové závazky a dotace	161	610	498
C.II.8.6.	Dohadné účty pasivní	162		
C.II.8.7.	Jiné závazky	163		
D.	Časové rozlišení pasiv (ř.165+166)	164	198	197
D.1.	Výdaje příštích období	165	91	90
D.2.	Výnosy příštích období	166	107	107

Sestaveno dne: 12.6.2017		Podpisový záznam statutárního orgánu účetní jednotky nebo podpisový záznam fyzické osoby, která je účetní jednotkou
Právní forma účetní jednotky spol. s.r.o.	Předmět podnikání Velkoobchod s železářským zbožím, i	Poznámka

PŘÍLOHA P X: VÝKAZ ZISKU A ZTRÁTY SPOLEČNOSTI INSTALATÉRSKÉ POTŘEBY ŠÁTEK CZ S.R.O. ZA ROK 2016

Příloha k přiznání k dani
z příjmu právnických osob

VÝKAZ ZISKU A ZTRÁTY v plném rozsahu

ke dni 31.12.2016

(V celých tisících Kč)

Název účetní jednotky
Instalatérské potřeby Šátek CZ
s.r.o.

Sídlo nebo bydliště účetní jednotky

Velké zboží 169
29001 Poděbrady

Rok	Měsíc	IČ
2016	1 2	2 6 4 9 8 9 7 9

Označení a	TEXT b	Číslo řádku c	Skutečnost v účetním období	
			běžném 1	minulém 2
I.	Tržby z prodeje výrobků a služeb	001	913	608
II.	Tržby za prodej zboží	002	99.760	92.395
A.	Výkonová spotřeba (ř.4 až 6)	003	89.414	84.166
A.1.	Náklady vynaložené na prodané zboží	004	76.443	71.489
A.2.	Spotřeba materiálu a energie	005	2.193	1.922
A.3.	Služby	006	10.778	10.755
B.	Změna stavu zásob vlastní činnosti (+/-)	007		
C.	Aktivace (-)	008		
D.	Osobní náklady (ř.10+11)	009	7.590	6.332
D.1.	Mzdové náklady	010	5.601	4.679
D.2.	Náklady na sociální zabezpečení, zdravotní pojištění a ostatní náklady (ř.12+13)	011	1.989	1.653
D.2.1.	Náklady na sociální zabezpečení, zdravotní pojištění	012	1.899	1.576
D.2.2.	Ostatní náklady	013	90	77
E.	Úpravy hodnot v provozní oblasti (ř.15+18+19)	014	1.646	320
E.1.	Úpravy hodnot dlouhodobého nehmotného a hmotného majetku (ř.16+17)	015	1.646	320
E.1.1.	Úpravy hodnot dlouhodobého nehmotného a hmotného majetku - trvalé	016	1.646	320
E.1.2.	Úpravy hodnot dlouhodobého nehmotného a hmotného majetku - dočasné	017		
E.2.	Úpravy hodnot zásob	018		
E.3.	Úpravy hodnot pohledávek	019		
III.	Ostatní provozní výnosy (ř.21 až 23)	020	389	396
III.1.	Tržby z prodaného dlouhodobého majetku	021	256	200
III.2.	Tržby z prodaného materiálu	022		
III.3.	Jiné provozní výnosy	023	133	196
F.	Ostatní provozní náklady (ř.25 až 29)	024	378	726
F.1.	Zůstatková cena prodaného dlouhodobého majetku	025	72	186
F.2.	Zůstatková cena prodaného materiálu	026		
F.3.	Daně a poplatky	027	33	29
F.4.	Rezervy v provozní oblasti a komplexní náklady příštích období	028		
F.5.	Jiné provozní náklady	029	273	511
*	Provozní výsledek hospodaření (+/-) (ř.1+2-3-7-8-9-14+20-24)	030	2.034	1.855

Označení a	TEXT b	Číslo řádku c	Skutečnost v účetním období	
			běžném 1	minulém 2
IV.	Výnosy z dlouhodobého finančního majetku - podíly (ř.32+33)	031		
IV.1.	Výnosy z podílů - ovládaná nebo ovládající osoba	032		
IV.2.	Ostatní výnosy z podílů	033		
G.	Náklady vynaložené na prodané podíly	034		
V.	Výnosy z ostatního dlouhodobého finančního majetku (ř.36+37)	035		
V.1.	Výnosy z ostatního dlouhodobého finančního majetku - ovládaná nebo	036		
V.2.	Ostatní výnosy z ostatního dlouhodobého finančního majetku	037		
H.	Náklady související s ostatním dlouhodobým finančním majetkem	038		
VI.	Výnosové úroky a podobné výnosy (ř.40+41)	039	22	209
VI.1.	Výnosové úroky a podobné výnosy - ovládaná nebo ovládající osoba	040		
VI.2.	Ostatní výnosové úroky a podobné výnosy	041	22	209
I.	Úpravy hodnot a rezervy ve finanční oblasti	042		
J.	Nákladové úroky a podobné náklady (ř.44+45)	043	199	247
J.1.	Nákladové úroky a podobné náklady - ovládaná nebo ovládající osoba	044		
J.2.	Ostatní nákladové úroky a podobné náklady	045	199	247
VII.	Ostatní finanční výnosy	046	155	72
K.	Ostatní finanční náklady	047	380	371
*	Finanční výsledek hospodaření (+/-) (ř.31-34+35-38+39-42-43+46-47)	048	-402	-337
**	Výsledek hospodaření před zdaněním (+/-) (ř.30+48)	049	1.632	1.518
L.	Daň z příjmu (ř.51+52)	050	328	337
L.1.	Daň z příjmu splatná	051	328	337
L.2.	Daň z příjmu odložená (+/-)	052		
**	Výsledek hospodaření po zdanění (+/-) (ř.49-50)	053	1.304	1.181
M	Převod podílu na výsledku hospodaření společníkům (+/-)	054		
***	Výsledek hospodaření za účetní období (+/-) (ř.53-54)	055	1.304	1.181
*	Čistý obrat za účetní období = I. + II. + III. + IV. + V. + VI. + VII.	056	101.239	93.680

Sestaveno dne: 12.6.2017		Podpisový záznam statutárního orgánu účetní jednotky nebo podpisový záznam fyzické osoby, která je účetní jednotkou	
Právní forma účetní jednotky spol. s.r.o.	Předmět podnikání Velkoobchod s železářským zbožím, i	Poznámka	

PŘÍLOHA P XI: ROZVAHA SPOLEČNOSTI INSTALATÉRSKÉ POTŘEBY ŠÁTEK CZ S.R.O. ZA ROK 2017

Příloha k přiznání k dani
z příjmu právnických osob

ROZVAHA v plném rozsahu

Název účetní jednotky
Instalatérské potřeby Šátek CZ
s.r.o.

ke dni 31.12.2017
(V celých tisících Kč)

Sídlo nebo bydliště účetní jednotky
Velké zboží 169
29001 Poděbrady

Rok	Měsíc	IČ									
2017	1	2	2	6	4	9	8	9	7	9	9

Označení a	AKTIVA b	Číslo řádku c	Běžné účetní období			Minulé úč. období
			Brutto 1	Korekce 2	Netto 3	Netto 4
	AKTIVA CELKEM (ř.2+3+37+74)	001	39.559	-6.328	33.231	31.526
A.	Pohledávky za upsaný základní kapitál	002				
B.	Dlouhodobý majetek (ř.4+14+27)	003	12.617	-6.328	6.289	7.404
B.I.	Dlouhodobý nehmotný majetek (ř.5+6+9+10+11)	004	22	-22	0	0
B.I.1.	Nehmotné výsledky výzkumu a vývoje	005				
B.I.2.	Ocenitelná práva (ř.7+8)	006				
B.I.2.1.	Software	007				
B.I.2.2.	Ostatní ocenitelná práva	008				
B.I.3.	Goodwill	009				
B.I.4.	Ostatní dlouhodobý nehmotný majetek	010	22	-22	0	0
B.I.5.	Poskytnuté zálohy na dlouhodobý nehmotný majetek a nedokončený dlouhodobý nehmotný majetek	011				
B.I.5.1.	Poskytnuté zálohy na dlouhodobý nehmotný majetek	012				
B.I.5.2.	Nedokončený dlouhodobý nehmotný majetek	013				
B.II.	Dlouhodobý hmotný majetek (ř.15+18+19+20+24)	014	12.595	-6.306	6.289	7.404
B.II.1.	Pozemky a stavby (ř.16+17)	015	5.370	-1.835	3.535	3.831
B.II.1.1.	Pozemky	016				
B.II.1.2.	Stavby	017	5.370	-1.835	3.535	3.831
B.II.2.	Hmotné movité věci a jejich soubory	018	6.944	-4.236	2.708	3.527
B.II.3.	Oceňovací rozdíl k nabytému majetku	019				
B.II.4.	Ostatní dlouhodobý hmotný majetek (ř.21+22+23)	020	281	-235	46	46
B.II.4.1.	Pěstelské celky trvalých porostů	021				
B.II.4.2.	Dospělá zvířata a jejich skupiny	022	27	0	27	27
B.II.4.3.	Jiný dlouhodobý hmotný majetek	023	254	-235	19	19
B.II.5.	Poskytnuté zálohy na dlouhodobý hmotný majetek a nedokončený dlouhodobý hmotný majetek	024				
B.II.5.1.	Poskytnuté zálohy na dlouhodobý hmotný majetek	025				
B.II.5.2.	Nedokončený dlouhodobý hmotný majetek	026				
B.III.	Dlouhodobý finanční majetek (ř.28 až 34)	027				
B.III.1.	Podíly - ovládaná nebo ovládající osoba	028				
B.III.2.	Zápůjčky a úvěry - ovládaná nebo ovládající osoba	029				
B.III.3.	Podíly - podstatný vliv	030				
B.III.4.	Zápůjčky a úvěry - podstatný vliv	031				
B.III.5.	Ostatní dlouhodobé cenné papíry a podíly	032				
B.III.6.	Zápůjčky a úvěry - ostatní	033				
B.III.7.	Ostatní dlouhodobý finanční majetek (ř.35+36)	034				
B.III.7.1.	Jiný dlouhodobý finanční majetek	035				
B.III.7.2.	Poskytnuté zálohy na dlouhodobý finanční majetek	036				

Označení a	AKTIVA b	Číslo řádku c	Běžné účetní období			Minulé úč. období
			Brutto 1	Korekce 2	Netto 3	Netto 4
C.	Oběžná aktiva (ř.38+46+68+71)	037	26.681	0	26.681	23.940
C.I.	Zásoby (ř.39+40+41+44+45)	038	17.198	0	17.198	15.197
C.I.1.	Materiál	039				
C.I.2.	Nedokončená výroba a polotovary	040				
C.I.3.	Výrobky a zboží (ř.42+43)	041	17.198	0	17.198	15.197
C.I.3.1.	Výrobky	042				
C.I.3.2.	Zboží	043	17.198	0	17.198	15.197
C.I.4.	Mladá a ostatní zvířata a jejich skupiny	044				
C.I.5.	Poskytnuté zálohy na zásoby	045				
C.II.	Pohledávky (ř.47+57)	046	8.957	0	8.957	8.417
C.II.1.	Dlouhodobé pohledávky (ř.48 až 52)	047				
C.II.1.1.	Pohledávky z obchodních vztahů	048				
C.II.1.2.	Pohledávky - ovládaná nebo ovládající osoba	049				
C.II.1.3.	Pohledávky - podstatný vliv	050				
C.II.1.4.	Odložená daňová pohledávka	051				
C.II.1.5.	Pohledávky ostatní (ř.53 až 56)	052				
1.	Pohledávky za společníky	053				
2.	Dlouhodobé poskytnuté zálohy	054				
3.	Dohadné účty aktivní	055				
4.	Jiné pohledávky	056				
C.II.2.	Krátkodobé pohledávky (ř.58 až 61)	057	8.957	0	8.957	8.417
C.II.2.1.	Pohledávky z obchodních vztahů	058	7.907	0	7.907	7.445
C.II.2.2.	Pohledávky - ovládaná nebo ovládající osoba	059				
C.II.2.3.	Pohledávky - podstatný vliv	060				
C.II.2.4.	Pohledávky ostatní (ř.62 až 67)	061	1.050	0	1.050	972
1.	Pohledávky za společníky	062				
2.	Sociální zabezpečení a zdravotní pojištění	063				
3.	Stát - daňové pohledávky	064	177	0	177	74
4.	Krátkodobé poskytnuté zálohy	065	64	0	64	77
5.	Dohadné účty aktivní	066	809	0	809	821
6.	Jiné pohledávky	067				
C.III.	Krátkodobý finanční majetek (ř.69+70)	068				
C.III.1.	Podíly - ovládaná nebo ovládající osoba	069				
C.III.2.	Ostatní krátkodobý finanční majetek	070				
C.IV.	Peněžní prostředky (ř.72+73)	071	526	0	526	326
C.IV.1.	Peněžní prostředky v pokladně	072	477	0	477	319
C.IV.2.	Peněžní prostředky na účtech	073	49	0	49	7
D.	Časové rozlišení aktiv (ř.75+76+77)	074	261	0	261	182
D.1.	Náklady příštích období	075	261	0	261	182
D.2.	Komplexní náklady příštích období	076				
D.3.	Příjmy příštích období	077				

Označení	PASIVA	Číslo řádku	Stav v běžném účetním období	Stav v minulém účetním období
a	b	c	5	6
	PASIVA CELKEM (ř.102+125+130+164)	101	33.231	31.526
A.	Vlastní kapitál (ř.103+107+115+118+122+123)	102	12.467	12.004
A.I.	Základní kapitál (ř.104 až 106)	103	200	200
A.I.1.	Základní kapitál	104	200	200
A.I.2.	Vlastní podíly (-)	105		
A.I.3.	Změny základního kapitálu	106		
A.II.	Ážio a kapitálové fondy (ř.108+109)	107		
A.II.1.	Ážio	108		
A.II.2.	Kapitálové fondy (ř.110 až 114)	109		
A.II.2.1.	Ostatní kapitálové fondy	110		
A.II.2.2.	Oceňovací rozdíly z přecenění majetku a závazků (+/-)	111		
A.II.2.3.	Oceňovací rozdíly z přecenění při přeměnách obchodních korporací (+/-)	112		
A.II.2.4.	Rozdíly z přeměn obchodních korporací (+/-)	113		
A.II.2.5.	Rozdíly z ocenění při přeměnách obchodních korporací (+/-)	114		
A.III.	Fondy ze zisku (ř.116+117)	115	20	20
A.III.1.	Ostatní rezervní fondy	116	20	20
A.III.2.	Statutární a ostatní fondy	117		
A.IV.	Výsledek hospodaření minulých let (+/-) (ř.119 až 121)	118	11.784	10.470
A.IV.1.	Nerozdělený zisk minulých let	119	11.784	10.470
A.IV.2.	Neuhrazená ztráta minulých let (-)	120		
A.IV.3.	Jiný výsledek hospodaření minulých let (+/-)	121		
A.V.	Výsledek hospodaření běžného účetního období (+/-)	122	463	1.314
A.VI.	Rozhodnuto o zálohové výplatě podílu na zisku (-)	123		
B.+ C.	Cizí zdroje (ř.125+130)	124	20.566	19.324
B.	Rezervy (ř.126 až 129)	125		
B.1.	Rezerva na důchody a podobné závazky	126		
B.2.	Rezerva na daň z příjmů	127		
B.3.	Rezervy podle zvláštních právních předpisů	128		
B.4.	Ostatní rezervy	129		
C.	Závazky (ř.131+146)	130	20.566	19.324
C.I.	Dlouhodobé závazky (ř.132+135+136+137+138+139+140+141+142)	131	1.216	2.148
C.I.1.	Vydané dluhopisy (ř.133+134)	132		
C.I.1.1.	Vyměnitelné dluhopisy	133		
C.I.1.2.	Ostatní dluhopisy	134		
C.I.2.	Závazky k úvěrovým institucím	135	1.216	2.148
C.I.3.	Dlouhodobé přijaté zálohy	136		

Označení a	PASIVA b	Číslo řádku c	Stav v běžném účetním období 5	Stav v minulém účetním období 6
C.I.4.	Závazky z obchodních vztahů	137		
C.I.5.	Dlouhodobé směnky k úhradě	138		
C.I.6.	Závazky - ovládaná nebo ovládající osoba	139		
C.I.7.	Závazky - podstatný vliv	140		
C.I.8.	Odložený daňový závazek	141		
C.I.9.	Závazky ostatní (ř.143 až 145)	142		
C.I.9.1.	Závazky ke společníkům	143		
C.I.9.2.	Dohadné účty pasivní	144		
C.I.9.3.	Jiné závazky	145		
C.II.	Krátkodobé závazky (ř.147+150+151+152+153+154+155+156)	146	19.350	17.176
C.II.1.	Vydané dluhopisy (ř.148+149)	147		
C.II.1.1.	Vyměnitelné dluhopisy	148		
C.II.1.2.	Ostatní dluhopisy	149		
C.II.2.	Závazky k úvěrovým institucím	150	3.289	829
C.II.3.	Krátkodobé přijaté zálohy	151	1.200	935
C.II.4.	Závazky z obchodních vztahů	152	9.098	11.145
C.II.5.	Krátkodobé směnky k úhradě	153		
C.II.6.	Závazky - ovládaná nebo ovládající osoba	154		
C.II.7.	Závazky - podstatný vliv	155		
C.II.8.	Závazky ostatní (ř.157 až 163)	156	5.763	4.267
C.II.8.1.	Závazky ke společníkům	157	4.060	2.833
C.II.8.2.	Krátkodobé finanční výpomoci	158	225	225
C.II.8.3.	Závazky k zaměstnancům	159	381	380
C.II.8.4.	Závazky ze sociálního zabezpečení a zdravotního pojištění	160	215	219
C.II.8.5.	Stát - daňové závazky a dotace	161	882	610
C.II.8.6.	Dohadné účty pasivní	162		
C.II.8.7.	Jiné závazky	163		
D.	Časové rozlišení pasiv (ř.165+166)	164	198	198
D.1.	Výdaje příštích období	165	91	91
D.2.	Výnosy příštích období	166	107	107

Sestaveno dne: 13.06.2018		Podpisový záznam statutárního orgánu účetní jednotky nebo podpisový záznam fyzické osoby, která je účetní jednotkou	
Právní forma účetní jednotky spol. s.r.o.	Předmět podnikání Velkoobchod s železářským zbožím, i	Poznámka	

PŘÍLOHA P XII: VÝKAZ ZISKU A ZTRÁTY SPOLEČNOSTI INSTALATÉRSKÉ POTŘEBY ŠÁTEK CZ S.R.O. ZA ROK 2017

Příloha k přiznání k dani
z příjmu právnických osob

VÝKAZ ZISKU A ZTRÁTY v plném rozsahu

ke dni 31.12.2017
(V celých tisících Kč)

Název účetní jednotky
Instalatérské potřeby Šátek CZ
s.r.o.

Sídlo nebo bydliště účetní jednotky

Velké zboží 169
29001 Poděbrady

Rok	Měsíc	IČ
2017	1 2	2 6 4 9 8 9 7 9

Označení a	TEXT b	Číslo řádku c	Skutečnost v účetním období	
			běžném 1	minulém 2
I.	Tržby z prodeje výrobků a služeb	001	615	913
II.	Tržby za prodej zboží	002	95.338	99.760
A.	Výkonová spotřeba (ř.4 až 6)	003	85.337	89.404
A.1.	Náklady vynaložené na prodané zboží	004	73.660	76.443
A.2.	Spotřeba materiálu a energie	005	2.052	2.183
A.3.	Služby	006	9.625	10.778
B.	Změna stavu zásob vlastní činnosti (+/-)	007		
C.	Aktivace (-)	008		
D.	Osobní náklady (ř.10+11)	009	8.185	7.590
D.1.	Mzdové náklady	010	6.031	5.601
D.2.	Náklady na sociální zabezpečení, zdravotní pojištění a ostatní náklady (ř.12+13)	011	2.154	1.989
D.2.1.	Náklady na sociální zabezpečení, zdravotní pojištění	012	2.050	1.899
D.2.2.	Ostatní náklady	013	104	90
E.	Úpravy hodnot v provozní oblasti (ř.15+18+19)	014	1.121	1.646
E.1.	Úpravy hodnot dlouhodobého nehmotného a hmotného majetku (ř.16+17)	015	1.121	1.646
E.1.1.	Úpravy hodnot dlouhodobého nehmotného a hmotného majetku - trvalé	016	1.121	1.646
E.1.2.	Úpravy hodnot dlouhodobého nehmotného a hmotného majetku - dočasné	017		
E.2.	Úpravy hodnot zásob	018		
E.3.	Úpravy hodnot pohledávek	019		
III.	Ostatní provozní výnosy (ř.21 až 23)	020	238	389
III.1.	Tržby z prodaného dlouhodobého majetku	021	137	256
III.2.	Tržby z prodaného materiálu	022		
III.3.	Jiné provozní výnosy	023	101	133
F.	Ostatní provozní náklady (ř.25 až 29)	024	388	378
F.1.	Zůstatková cena prodaného dlouhodobého majetku	025	119	72
F.2.	Zůstatková cena prodaného materiálu	026		
F.3.	Daně a poplatky	027	35	33
F.4.	Rezervy v provozní oblasti a komplexní náklady příštích období	028		
F.5.	Jiné provozní náklady	029	234	273
*	Provozní výsledek hospodaření (+/-) (ř.1+2-3-7-8-9-14+20-24)	030	1.160	2.044

Označení a	TEXT b	Číslo řádku c	Skutečnost v účetním období	
			běžném 1	minulém 2
IV.	Výnosy z dlouhodobého finančního majetku - podíly (f.32+33)	031		
IV.1.	Výnosy z podílů - ovládaná nebo ovládající osoba	032		
IV.2.	Ostatní výnosy z podílů	033		
G.	Náklady vynaložené na prodané podíly	034		
V.	Výnosy z ostatního dlouhodobého finančního majetku (f.36+37)	035		
V.1.	Výnosy z ostatního dlouhodobého finančního majetku - ovládaná nebo	036		
V.2.	Ostatní výnosy z ostatního dlouhodobého finančního majetku	037		
H.	Náklady související s ostatním dlouhodobým finančním majetkem	038		
VI.	Výnosové úroky a podobné výnosy (f.40+41)	039	0	22
VI.1.	Výnosové úroky a podobné výnosy - ovládaná nebo ovládající osoba	040		
VI.2.	Ostatní výnosové úroky a podobné výnosy	041	0	22
I.	Úpravy hodnot a rezervy ve finanční oblasti	042		
J.	Nákladové úroky a podobné náklady (f.44+45)	043	169	199
J.1.	Nákladové úroky a podobné náklady - ovládaná nebo ovládající osoba	044		
J.2.	Ostatní nákladové úroky a podobné náklady	045	169	199
VII.	Ostatní finanční výnosy	046	54	155
K.	Ostatní finanční náklady	047	427	380
*	Finanční výsledek hospodaření (+/-) (f.31-34+35-38+39-42-43+46-47)	048	-542	-402
**	Výsledek hospodaření před zdaněním (+/-) (f.30+48)	049	618	1.642
L.	Daň z příjmu (f.51+52)	050	155	328
L.1.	Daň z příjmu splatná	051	155	328
L.2.	Daň z příjmu odložená (+/-)	052		
**	Výsledek hospodaření po zdanění (+/-) (f.49-50)	053	463	1.314
M	Převod podílu na výsledku hospodaření společníkům (+/-)	054		
***	Výsledek hospodaření za účetní období (+/-) (f.53-54)	055	463	1.314
*	Čistý obrát za účetní období = I. + II. + III. + IV. + V. + VI. + VII.	056	96.245	101.239

Sestaveno dne: 13.06.2018		Podpisový záznam statutárního orgánu účetní jednotky nebo podpisový záznam fyzické osoby, která je účetní jednotkou	
Právní forma účetní jednotky spol. s.r.o.	Předmět podnikání Velkoobchod s železářským zbožím, i	Poznámka	

PŘÍLOHA P XIII: ROZVAHA SPOLEČNOSTI INSTALATÉRSKÉ POTŘEBY ŠÁTEK CZ S.R.O. ZA ROK 2018

Příloha k přiznání k dani
z příjmu právnických osob

ROZVAHA v plném rozsahu

Název účetní jednotky
Instalatérské potřeby Šátek CZ
s.r.o.

ke dni 31.12.2018
(V celých tisících Kč)

Sídlo nebo bydliště účetní jednotky
Velké zboží 169
29001 Poděbrady

Rok	Měsíc	IČ								
2018	1	2	2	6	4	9	8	9	7	9

Označení a	AKTIVA b	Číslo řádku c	Běžné účetní období			Minulé úč. období
			Brutto 1	Korekce 2	Netto 3	Netto 4
	AKTIVA CELKEM (ř.2+3+37+78)	001	45.990	8.087	37.903	33.231
A.	Pohledávky za upsaný základní kapitál	002				
B.	Stálá aktiva (ř.4+14+27)	003	16.186	8.087	8.099	6.289
B.I.	Dlouhodobý nehmotný majetek (ř.5+6+9+10+11)	004	22	22	0	0
B.I.1.	Nehmotné výsledky vývoje	005				
B.I.2.	Ocenitelná práva (ř.7+8)	006				
B.I.2.1.	Software	007				
B.I.2.2.	Ostatní ocenitelná práva	008				
B.I.3.	Goodwill	009				
B.I.4.	Ostatní dlouhodobý nehmotný majetek	010	22	22	0	0
B.I.5.	Poskytnuté zálohy na dlouhodobý nehmotný majetek a nedokončený dlouhodobý nehmotný majetek	011				
B.I.5.1.	Poskytnuté zálohy na dlouhodobý nehmotný majetek	012				
B.I.5.2.	Nedokončený dlouhodobý nehmotný majetek	013				
B.II.	Dlouhodobý hmotný majetek (ř.15+18+19+20+24)	014	16.164	8.065	8.099	6.289
B.II.1.	Pozemky a stavby (ř.16+17)	015	5.370	2.119	3.251	3.535
B.II.1.1.	Pozemky	016				
B.II.1.2.	Stavby	017	5.370	2.119	3.251	3.535
B.II.2.	Hmotné movité věci a jejich soubory	018	8.674	5.711	2.963	2.708
B.II.3.	Oceňovací rozdíl k nabytému majetku	019				
B.II.4.	Ostatní dlouhodobý hmotný majetek (ř.21+22+23)	020	281	235	46	46
B.II.4.1.	Pěstitecké celky trvalých porostů	021				
B.II.4.2.	Dospělá zvířata a jejich skupiny	022	27	0	27	27
B.II.4.3.	Jiný dlouhodobý hmotný majetek	023	254	235	19	19
B.II.5.	Poskytnuté zálohy na dlouhodobý hmotný majetek a nedokončený dlouhodobý hmotný majetek	024	1.839	0	1.839	0
B.II.5.1.	Poskytnuté zálohy na dlouhodobý hmotný majetek	025				
B.II.5.2.	Nedokončený dlouhodobý hmotný majetek	026	1.839	0	1.839	0
B.III.	Dlouhodobý finanční majetek (ř.28 až 34)	027				
B.III.1.	Podíly - ovládaná nebo ovládající osoba	028				
B.III.2.	Zápůjčky a úvěry - ovládaná nebo ovládající osoba	029				
B.III.3.	Podíly - podstatný vliv	030				
B.III.4.	Zápůjčky a úvěry - podstatný vliv	031				
B.III.5.	Ostatní dlouhodobé cenné papíry a podíly	032				
B.III.6.	Zápůjčky a úvěry - ostatní	033				
B.III.7.	Ostatní dlouhodobý finanční majetek (ř.35+36)	034				
B.III.7.1.	Jiný dlouhodobý finanční majetek	035				
B.III.7.2.	Poskytnuté zálohy na dlouhodobý finanční majetek	036				

Označení a	AKTIVA b	Číslo řádku c	Běžné účetní období			Minulé úč. období
			Brutto 1	Korekce 2	Netto 3	Netto 4
C.	Oběžná aktiva (ř.38+46+72+75)	037	29.472	0	29.472	26.681
C.I.	Zásoby (ř.39+40+41+44+45)	038	20.096	0	20.096	17.198
C.I.1.	Materiál	039				
C.I.2.	Nedokončená výroba a polotovary	040				
C.I.3.	Výrobky a zboží (ř.42+43)	041	20.096	0	20.096	17.198
C.I.3.1.	Výrobky	042				
C.I.3.2.	Zboží	043	20.096	0	20.096	17.198
C.I.4.	Mladá a ostatní zvířata a jejich skupiny	044				
C.I.5.	Poskytnuté zálohy na zásoby	045				
C.II.	Pohledávky (ř.47+57+68)	046	8.397	0	8.397	8.957
C.II.1.	Dlouhodobé pohledávky (ř.48 až 52)	047				
C.II.1.1.	Pohledávky z obchodních vztahů	048				
C.II.1.2.	Pohledávky - ovládaná nebo ovládající osoba	049				
C.II.1.3.	Pohledávky - podstatný vliv	050				
C.II.1.4.	Odložená daňová pohledávka	051				
C.II.1.5.	Pohledávky ostatní (ř.53 až 56)	052				
1.	Pohledávky za společníky	053				
2.	Dlouhodobé poskytnuté zálohy	054				
3.	Dohadné účty aktivní	055				
4.	Jiné pohledávky	056				
C.II.2.	Krátkodobé pohledávky (ř.58 až 61)	057	8.397	0	8.397	8.957
C.II.2.1.	Pohledávky z obchodních vztahů	058	7.246	0	7.246	7.907
C.II.2.2.	Pohledávky - ovládaná nebo ovládající osoba	059				
C.II.2.3.	Pohledávky - podstatný vliv	060				
C.II.2.4.	Pohledávky ostatní (ř.62 až 67)	061	1.151	0	1.151	1.050
1.	Pohledávky za společníky	062				
2.	Sociální zabezpečení a zdravotní pojištění	063				
3.	Stát - daňové pohledávky	064	0	0	0	177
4.	Krátkodobé poskytnuté zálohy	065	245	0	245	64
5.	Dohadné účty aktivní	066	636	0	636	809
6.	Jiné pohledávky	067	270	0	270	0
C.II.3.	Časové rozlišení aktiv (ř.69 až 71)	068				
C.II.3.1.	Náklady příštích období	069				
C.II.3.2.	Komplexní náklady příštích období	070				
C.II.3.3.	Příjmy příštích období	071				
C.III.	Krátkodobý finanční majetek (ř.73+74)	072				
C.III.1.	Podíly - ovládaná nebo ovládající osoba	073				
C.III.2.	Ostatní krátkodobý finanční majetek	074				
C.IV.	Peněžní prostředky (ř.76+77)	075	979	0	979	526
C.IV.1.	Peněžní prostředky v pokladně	076	926	0	926	477
C.IV.2.	Peněžní prostředky na účtech	077	53	0	53	49
D.	Časové rozlišení aktiv (ř.79 až 81)	078	332	0	332	261
D.1.	Náklady příštích období	079	332	0	332	261
D.2.	Komplexní náklady příštích období	080				
D.3.	Příjmy příštích období	081				

Označení a	PASIVA b	Číslo řádku c	Stav v běžném účetním období 5	Stav v minulém účetním období 6
	PASIVA CELKEM (ř.102+124+129+166)	101	37.903	33.231
A.	Vlastní kapitál (ř.103+107+115+118+121+122)	102	13.296	12.467
A.I.	Základní kapitál (ř.104 až 106)	103	200	200
A.I.1.	Základní kapitál	104	200	200
A.I.2.	Vlastní podíly (-)	105		
A.I.3.	Změny základního kapitálu	106		
A.II.	Ážio a kapitálové fondy (ř.108+109)	107		
A.II.1.	Ážio	108		
A.II.2.	Kapitálové fondy (ř.110 až 114)	109		
A.II.2.1.	Ostatní kapitálové fondy	110		
A.II.2.2.	Oceňovací rozdíly z přecenění majetku a závazků (+/-)	111		
A.II.2.3.	Oceňovací rozdíly z přecenění při přeměnách obchodních korporací (+/-)	112		
A.II.2.4.	Rozdíly z přeměn obchodních korporací (+/-)	113		
A.II.2.5.	Rozdíly z ocenění při přeměnách obchodních korporací (+/-)	114		
A.III.	Fondy ze zisku (ř.116+117)	115	20	20
A.III.1.	Ostatní rezervní fondy	116	20	20
A.III.2.	Statutární a ostatní fondy	117		
A.IV.	Výsledek hospodaření minulých let (+/-) (ř.119 až 120)	118	12.247	11.784
A.IV.1.	Nerozdělený zisk nebo neuhrazená ztráta minulých let	119	12.247	11.784
A.IV.2.	Jiný výsledek hospodaření minulých let (+/-)	120		
A.V.	Výsledek hospodaření běžného účetního období (+/-)	121	829	463
A.VI.	Rozhodnuto o zálohové výplatě podílu na zisku (-)	122		
B.+ C.	Cizí zdroje (ř.124+129)	123	24.607	20.566
B.	Rezervy (ř.125 až 128)	124		
B.1.	Rezerva na důchody a podobné závazky	125		
B.2.	Rezerva na daň z příjmů	126		
B.3.	Rezervy podle zvláštních právních předpisů	127		
B.4.	Ostatní rezervy	128		
C.	Závazky (ř.130+145+163)	129	24.607	20.566
C.I.	Dlouhodobé závazky (ř.131+134+135+136+137+138+139+140+141)	130	746	1.216
C.I.1.	Vydané dluhopisy (ř.132+133)	131		
C.I.1.1.	Vyměnitelné dluhopisy	132		
C.I.1.2.	Ostatní dluhopisy	133		
C.I.2.	Závazky k úvěrovým institucím	134	746	1.216
C.I.3.	Dlouhodobé přijaté zálohy	135		
C.I.4.	Závazky z obchodních vztahů	136		

Označení a	PASIVA b	Číslo řádku c	Stav v běžném účetním období 5	Stav v minulém účetním období 6
C.I.5.	Dlouhodobé směnky k úhradě	137		
C.I.6.	Závazky - ovládaná nebo ovládající osoba	138		
C.I.7.	Závazky - podstatný vliv	139		
C.I.8.	Odložený daňový závazek	140		
C.I.9.	Závazky ostatní (ř.142 až 144)	141		
C.I.9.1.	Závazky ke společníkům	142		
C.I.9.2.	Dohadné účty pasivní	143		
C.I.9.3.	Jiné závazky	144		
C.II.	Krátkodobé závazky (ř.146+149+150+151+152+153+154+155)	145	23.861	19.350
C.II.1.	Vydané dluhopisy (ř.147+148)	146		
C.II.1.1.	Vyměnitelné dluhopisy	147		
C.II.1.2.	Ostatní dluhopisy	148		
C.II.2.	Závazky k úvěrovým institucím	149	10.387	3.289
C.II.3.	Krátkodobé přijaté zálohy	150	2.061	1.200
C.II.4.	Závazky z obchodních vztahů	151	7.585	9.098
C.II.5.	Krátkodobé směnky k úhradě	152		
C.II.6.	Závazky - ovládaná nebo ovládající osoba	153		
C.II.7.	Závazky - podstatný vliv	154		
C.II.8.	Závazky ostatní (ř.156 až 162)	155	3.828	5.763
C.II.8.1.	Závazky ke společníkům	156	2.472	4.060
C.II.8.2.	Krátkodobé finanční výpomoci	157	225	225
C.II.8.3.	Závazky k zaměstnancům	158	456	381
C.II.8.4.	Závazky ze sociálního zabezpečení a zdravotního pojištění	159	218	215
C.II.8.5.	Stát - daňové závazky a dotace	160	457	882
C.II.8.6.	Dohadné účty pasivní	161		
C.II.8.7.	Jiné závazky	162		
C.III.	Časové rozlišení pasiv (ř.164+165)	163		
C.III.1.	Výdaje příštích období	164		
C.III.2.	Výnosy příštích období	165		
D.	Časové rozlišení pasiv (ř.167+168)	166	0	198
D.1.	Výdaje příštích období	167	0	91
D.2.	Výnosy příštích období	168	0	107

Sestaveno dne: 22.05.2019		Podpisový záznam statutárního orgánu účetní jednotky nebo podpisový záznam fyzické osoby, která je účetní jednotkou	
Právní forma účetní jednotky spol. s.r.o.	Předmět podnikání Velkoobchod s železářským zbožím, i	Poznámka	

PŘÍLOHA P XIV: VÝKAZ ZISKU A ZTRÁTY SPOLEČNOSTI INSTALATÉRSKÉ POTŘEBY ŠÁTEK CZ S.R.O. ZA ROK 2018

Příloha k přiznání k dani
z příjmu právnických osob

VÝKAZ ZISKU A ZTRÁTY v plném rozsahu

Název účetní jednotky
Instalatérské potřeby Šátek CZ
s.r.o.

ke dni 31.12.2018

(V celých tisících Kč)

Sídlo nebo bydliště účetní jednotky

Rok	Měsíc	IČ
2018	1 2	2 6 4 9 8 9 7 9

Velké zboží 169
29001 Poděbrady

Označení a	TEXT b	Číslo řádku c	Skutečnost v účetním období	
			běžném 1	minulém 2
I.	Tržby z prodeje výrobků a služeb	001	11.419	615
II.	Tržby za prodej zboží	002	91.173	95.338
A.	Výkonová spotřeba (ř.4 až 6)	003	90.324	85.337
A.1.	Náklady vynaložené na prodané zboží	004	70.643	73.660
A.2.	Spotřeba materiálu a energie	005	2.467	2.052
A.3.	Služby	006	17.214	9.625
B.	Změna stavu zásob vlastní činnosti (+/-)	007		
C.	Aktivace (-)	008		
D.	Osobní náklady (ř.10+11)	009	8.283	8.185
D.1.	Mzdové náklady	010	6.174	6.031
D.2.	Náklady na sociální zabezpečení, zdravotní pojištění a ostatní náklady (ř.12+13)	011	2.109	2.154
D.2.1.	Náklady na sociální zabezpečení, zdravotní pojištění	012	2.024	2.050
D.2.2.	Ostatní náklady	013	85	104
E.	Úpravy hodnot v provozní oblasti (ř.15+18+19)	014	1.759	1.121
E.1.	Úpravy hodnot dlouhodobého nehmotného a hmotného majetku (ř.16+17)	015	1.759	1.121
E.1.1.	Úpravy hodnot dlouhodobého nehmotného a hmotného majetku - trvalé	016	1.759	1.121
E.1.2.	Úpravy hodnot dlouhodobého nehmotného a hmotného majetku - dočasné	017		
E.2.	Úpravy hodnot zásob	018		
E.3.	Úpravy hodnot pohledávek	019		
III.	Ostatní provozní výnosy (ř.21 až 23)	020	118	238
III.1.	Tržby z prodaného dlouhodobého majetku	021	0	137
III.2.	Tržby z prodaného materiálu	022		
III.3.	Jiné provozní výnosy	023	118	101
F.	Ostatní provozní náklady (ř.25 až 29)	024	608	388
F.1.	Zůstatková cena prodaného dlouhodobého majetku	025	0	119
F.2.	Prodaný materiál	026		
F.3.	Daně a poplatky	027	35	35
F.4.	Rezervy v provozní oblasti a komplexní náklady příštích období	028		
F.5.	Jiné provozní náklady	029	573	234
*	Provozní výsledek hospodaření (+/-) (ř.1+2-3-7-8-9-14+20-24)	030	1.736	1.160

Označení a	TEXT b	Číslo řádku c	Skutečnost v účetním období	
			běžném 1	minulém 2
IV.	Výnosy z dlouhodobého finančního majetku - podíly (ř.32+33)	031		
IV.1.	Výnosy z podílů - ovládaná nebo ovládající osoba	032		
IV.2.	Ostatní výnosy z podílů	033		
G.	Náklady vynaložené na prodané podíly	034		
V.	Výnosy z ostatního dlouhodobého finančního majetku (ř.36+37)	035		
V.1.	Výnosy z ostatního dlouhodobého finančního majetku - ovládaná nebo	036		
V.2.	Ostatní výnosy z ostatního dlouhodobého finančního majetku	037		
H.	Náklady související s ostatním dlouhodobým finančním majetkem	038		
VI.	Výnosové úroky a podobné výnosy (ř.40+41)	039		
VI.1.	Výnosové úroky a podobné výnosy - ovládaná nebo ovládající osoba	040		
VI.2.	Ostatní výnosové úroky a podobné výnosy	041		
I.	Úpravy hodnot a rezervy ve finanční oblasti	042		
J.	Nákladové úroky a podobné náklady (ř.44+45)	043	215	169
J.1.	Nákladové úroky a podobné náklady - ovládaná nebo ovládající osoba	044		
J.2.	Ostatní nákladové úroky a podobné náklady	045	215	169
VII.	Ostatní finanční výnosy	046	111	54
K.	Ostatní finanční náklady	047	478	427
*	Finanční výsledek hospodaření (+/-) (ř.31-34+35-38+39-42-43+46-47)	048	-582	-542
**	Výsledek hospodaření před zdaněním (+/-) (ř.30+48)	049	1.154	618
L.	Daň z příjmu (ř.51+52)	050	325	155
L.1.	Daň z příjmu splatná	051	325	155
L.2.	Daň z příjmu odložená (+/-)	052		
**	Výsledek hospodaření po zdanění (+/-) (ř.49-50)	053	829	463
M	Převod podílu na výsledku hospodaření společníkům (+/-)	054		
***	Výsledek hospodaření za účetní období (+/-) (ř.53-54)	055	829	463
*	Čistý obrat za účetní období = I. + II. + III. + IV. + V. + VI. + VII.	056	102.821	96.245

Sestaveno dne: 22.05.2019		Podpisový záznam statutárního orgánu účetní jednotky nebo podpisový záznam fyzické osoby, která je účetní jednotkou	
Právní forma účetní jednotky spol. s.r.o.	Předmět podnikání Velkoobchod s železářským zbožím, i	Poznámka	

PŘÍLOHA P XV: ROZVAHA SPOLEČNOSTI INSTALATÉRSKÉ POTŘEBY ŠÁTEK CZ S.R.O. ZA ROK 2019

Příloha k přiznání k dani
z příjmu právnických osob

ROZVAHA v plném rozsahu

Název účetní jednotky
Instalatérské potřeby Šátek CZ
s.r.o.

ke dni 31.12.2019
(V celých tisících Kč)

Sídlo nebo bydliště účetní jednotky
Velké zboží 169
29001 Poděbrady

Rok	Měsíc	IČ								
2019	1	2	2	6	4	9	8	9	7	9

Označení a	AKTIVA b	Číslo řádku c	Běžné účetní období			Minulé úč. období
			Brutto 1	Korekce 2	Netto 3	Netto 4
	AKTIVA CELKEM (ř.2+3+37+78)	001	61.410	10.613	50.797	37.903
A.	Pohledávky za upsaný základní kapitál	002				
B.	Stálá aktiva (ř.4+14+27)	003	24.692	10.613	14.079	8.099
B.I.	Dlouhodobý nehmotný majetek (ř.5+6+9+10+11)	004	22	22	0	0
B.I.1.	Nehmotné výsledky vývoje	005				
B.I.2.	Ocenitelná práva (ř.7+8)	006				
B.I.2.1.	Software	007				
B.I.2.2.	Ostatní ocenitelná práva	008				
B.I.3.	Goodwill	009				
B.I.4.	Ostatní dlouhodobý nehmotný majetek	010	22	22	0	0
B.I.5.	Poskytnuté zálohy na dlouhodobý nehmotný majetek a nedokončený dlouhodobý nehmotný majetek	011				
B.I.5.1.	Poskytnuté zálohy na dlouhodobý nehmotný majetek	012				
B.I.5.2.	Nedokončený dlouhodobý nehmotný majetek	013				
B.II.	Dlouhodobý hmotný majetek (ř.15+18+19+20+24)	014	24.670	10.591	14.079	8.099
B.II.1.	Pozemky a stavby (ř.16+17)	015	5.370	2.392	2.978	3.251
B.II.1.1.	Pozemky	016				
B.II.1.2.	Stavby	017	5.370	2.392	2.978	3.251
B.II.2.	Hmotné movité věci a jejich soubory	018	14.622	7.964	6.658	2.963
B.II.3.	Oceňovací rozdíl k nabytému majetku	019				
B.II.4.	Ostatní dlouhodobý hmotný majetek (ř.21+22+23)	020	281	235	46	46
B.II.4.1.	Pěstitelské celky trvalých porostů	021				
B.II.4.2.	Dospělá zvířata a jejich skupiny	022	27	0	27	27
B.II.4.3.	Jiný dlouhodobý hmotný majetek	023	254	235	19	19
B.II.5.	Poskytnuté zálohy na dlouhodobý hmotný majetek a nedokončený dlouhodobý hmotný majetek	024	4.397	0	4.397	1.839
B.II.5.1.	Poskytnuté zálohy na dlouhodobý hmotný majetek	025				
B.II.5.2.	Nedokončený dlouhodobý hmotný majetek	026	4.397	0	4.397	1.839
B.III.	Dlouhodobý finanční majetek (ř.28 až 34)	027				
B.III.1.	Podíly - ovládaná nebo ovládající osoba	028				
B.III.2.	Zápůjčky a úvěry - ovládaná nebo ovládající osoba	029				
B.III.3.	Podíly - podstatný vliv	030				
B.III.4.	Zápůjčky a úvěry - podstatný vliv	031				
B.III.5.	Ostatní dlouhodobé cenné papíry a podíly	032				
B.III.6.	Zápůjčky a úvěry - ostatní	033				
B.III.7.	Ostatní dlouhodobý finanční majetek (ř.35+36)	034				
B.III.7.1.	Jiný dlouhodobý finanční majetek	035				
B.III.7.2.	Poskytnuté zálohy na dlouhodobý finanční majetek	036				

Označení a	AKTIVA b	Číslo řádku c	Běžné účetní období			Minulé úč. období
			Brutto 1	Korekce 2	Netto 3	Netto 4
C.	Oběžná aktiva (ř.38+46+72+75)	037	36.385	0	36.385	29.472
C.I.	Zásoby (ř.39+40+41+44+45)	038	20.332	0	20.332	20.096
C.I.1.	Materiál	039				
C.I.2.	Nedokončená výroba a polotovary	040				
C.I.3.	Výrobky a zboží (ř.42+43)	041	20.332	0	20.332	20.096
C.I.3.1.	Výrobky	042				
C.I.3.2.	Zboží	043	20.332	0	20.332	20.096
C.I.4.	Mladá a ostatní zvířata a jejich skupiny	044				
C.I.5.	Poskytnuté zálohy na zásoby	045				
C.II.	Pohledávky (ř.47+57+68)	046	15.019	0	15.019	8.397
C.II.1.	Dlouhodobé pohledávky (ř.48 až 52)	047				
C.II.1.1.	Pohledávky z obchodních vztahů	048				
C.II.1.2.	Pohledávky - ovládaná nebo ovládající osoba	049				
C.II.1.3.	Pohledávky - podstatný vliv	050				
C.II.1.4.	Odložená daňová pohledávka	051				
C.II.1.5.	Pohledávky ostatní (ř.53 až 56)	052				
1.	Pohledávky za společníky	053				
2.	Dlouhodobé poskytnuté zálohy	054				
3.	Dohadné účty aktivní	055				
4.	Jiné pohledávky	056				
C.II.2.	Krátkodobé pohledávky (ř.58 až 61)	057	15.019	0	15.019	8.397
C.II.2.1.	Pohledávky z obchodních vztahů	058	13.588	0	13.588	7.246
C.II.2.2.	Pohledávky - ovládaná nebo ovládající osoba	059				
C.II.2.3.	Pohledávky - podstatný vliv	060				
C.II.2.4.	Pohledávky ostatní (ř.62 až 67)	061	1.431	0	1.431	1.151
1.	Pohledávky za společníky	062				
2.	Sociální zabezpečení a zdravotní pojištění	063				
3.	Stát - daňové pohledávky	064				
4.	Krátkodobé poskytnuté zálohy	065	120	0	120	245
5.	Dohadné účty aktivní	066	677	0	677	636
6.	Jiné pohledávky	067	634	0	634	270
C.II.3.	Časové rozlišení aktiv (ř.69 až 71)	068				
C.II.3.1.	Náklady příštích období	069				
C.II.3.2.	Komplexní náklady příštích období	070				
C.II.3.3.	Příjmy příštích období	071				
C.III.	Krátkodobý finanční majetek (ř.73+74)	072				
C.III.1.	Podíly - ovládaná nebo ovládající osoba	073				
C.III.2.	Ostatní krátkodobý finanční majetek	074				
C.IV.	Peněžní prostředky (ř.76+77)	075	1.034	0	1.034	979
C.IV.1.	Peněžní prostředky v pokladně	076	848	0	848	926
C.IV.2.	Peněžní prostředky na účtech	077	186	0	186	53
D.	Časové rozlišení aktiv (ř.79 až 81)	078	333	0	333	332
D.1.	Náklady příštích období	079	333	0	333	332
D.2.	Komplexní náklady příštích období	080				
D.3.	Příjmy příštích období	081				

Označení a	PASIVA b	Číslo řádku c	Stav v běžném účetním období 5	Stav v minulém účetním období 6
	PASIVA CELKEM (ř.102+124+129+166)	101	50.797	37.903
A.	Vlastní kapitál (ř.103+107+115+118+121+122)	102	19.864	13.296
A.I.	Základní kapitál (ř.104 až 106)	103	200	200
A.I.1.	Základní kapitál	104	200	200
A.I.2.	Vlastní podíly (-)	105		
A.I.3.	Změny základního kapitálu	106		
A.II.	Ážio a kapitálové fondy (ř.108+109)	107		
A.II.1.	Ážio	108		
A.II.2.	Kapitálové fondy (ř.110 až 114)	109		
A.II.2.1.	Ostatní kapitálové fondy	110		
A.II.2.2.	Oceňovací rozdíly z přecenění majetku a závazků (+/-)	111		
A.II.2.3.	Oceňovací rozdíly z přecenění při přeměnách obchodních korporací (+/-)	112		
A.II.2.4.	Rozdíly z přeměn obchodních korporací (+/-)	113		
A.II.2.5.	Rozdíly z ocenění při přeměnách obchodních korporací (+/-)	114		
A.III.	Fondy ze zisku (ř.116+117)	115	20	20
A.III.1.	Ostatní rezervní fondy	116	20	20
A.III.2.	Statutární a ostatní fondy	117		
A.IV.	Výsledek hospodaření minulých let (+/-) (ř.119 až 120)	118	12.563	12.247
A.IV.1.	Nerozdělený zisk nebo neuhrazená ztráta minulých let	119	12.563	12.247
A.IV.2.	Jiný výsledek hospodaření minulých let (+/-)	120		
A.V.	Výsledek hospodaření běžného účetního období (+/-)	121	7.081	829
A.VI.	Rozhodnuto o zálohové výplatě podílu na zisku (-)	122		
B.+ C.	Cizí zdroje (ř.124+129)	123	30.933	24.607
B.	Rezervy (ř.125 až 128)	124		
B.1.	Rezerva na důchody a podobné závazky	125		
B.2.	Rezerva na daň z příjmů	126		
B.3.	Rezervy podle zvláštních právních předpisů	127		
B.4.	Ostatní rezervy	128		
C.	Závazky (ř.130+145+163)	129	30.933	24.607
C.I.	Dlouhodobé závazky (ř.131+134+135+136+137+138+139+140+141)	130	4.051	746
C.I.1.	Vydané dluhopisy (ř.132+133)	131		
C.I.1.1.	Vyměnitelné dluhopisy	132		
C.I.1.2.	Ostatní dluhopisy	133		
C.I.2.	Závazky k úvěrovým institucím	134	4.051	746
C.I.3.	Dlouhodobé přijaté zálohy	135		
C.I.4.	Závazky z obchodních vztahů	136		

Označení a	PASIVA b	Číslo řádku c	Stav v běžném účetním období 5	Stav v minulém účetním období 6
C.I.5.	Dlouhodobé směnky k úhradě	137		
C.I.6.	Závazky - ovládaná nebo ovládající osoba	138		
C.I.7.	Závazky - podstatný vliv	139		
C.I.8.	Odložený daňový závazek	140		
C.I.9.	Závazky ostatní (ř.142 až 144)	141		
C.I.9.1.	Závazky ke společníkům	142		
C.I.9.2.	Dohadné účty pasivní	143		
C.I.9.3.	Jiné závazky	144		
C.II.	Krátkodobé závazky (ř.146+149+150+151+152+153+154+155)	145	26.882	23.861
C.II.1.	Vydané dluhopisy (ř.147+148)	146		
C.II.1.1.	Vyměnitelné dluhopisy	147		
C.II.1.2.	Ostatní dluhopisy	148		
C.II.2.	Závazky k úvěrovým institucím	149	8.825	10.387
C.II.3.	Krátkodobé přijaté zálohy	150	2.076	2.061
C.II.4.	Závazky z obchodních vztahů	151	9.806	7.585
C.II.5.	Krátkodobé směnky k úhradě	152		
C.II.6.	Závazky - ovládaná nebo ovládající osoba	153		
C.II.7.	Závazky - podstatný vliv	154		
C.II.8.	Závazky ostatní (ř.156 až 162)	155	6.175	3.828
C.II.8.1.	Závazky ke společníkům	156	2.529	2.472
C.II.8.2.	Krátkodobé finanční výpomoci	157	0	225
C.II.8.3.	Závazky k zaměstnancům	158	447	456
C.II.8.4.	Závazky ze sociálního zabezpečení a zdravotního pojištění	159	257	218
C.II.8.5.	Stát - daňové závazky a dotace	160	2.942	457
C.II.8.6.	Dohadné účty pasivní	161		
C.II.8.7.	Jiné závazky	162		
C.III.	Časové rozlišení pasiv (ř.164+165)	163		
C.III.1.	Výdaje příštích období	164		
C.III.2.	Výnosy příštích období	165		
D.	Časové rozlišení pasiv (ř.167+168)	166		
D.1.	Výdaje příštích období	167		
D.2.	Výnosy příštích období	168		

Sestaveno dne: 25.06.2020		Podpisový záznam statutárního orgánu účetní jednotky nebo podpisový záznam fyzické osoby, která je účetní jednotkou	
Právní forma účetní jednotky spol. s.r.o.	Předmět podnikání Velkoobchod s železářským zbožím, i	Poznámka	

PŘÍLOHA P XVI: VÝKAZ ZISKU A ZTRÁTY SPOLEČNOSTI INSTALATÉRSKÉ POTŘEBY ŠÁTEK CZ S.R.O. ZA ROK 2019

Příloha k přiznání k dani
z příjmu právnických osob

VÝKAZ ZISKU A ZTRÁTY v plném rozsahu

Název účetní jednotky
Instalatérské potřeby Šátek CZ
s.r.o.

ke dni 31.12.2019

(V celých tisících Kč)

Rok	Měsíc	IČ
2019	1 2	2 6 4 9 8 9 7 9

Sídlo nebo bydliště účetní jednotky

Velké zboží 169
29001 Poděbrady

Označení a	TEXT b	Číslo řádku c	Skutečnost v účetním období	
			běžném 1	minulém 2
I.	Tržby z prodeje výrobků a služeb	001	45.323	11.419
II.	Tržby za prodej zboží	002	81.860	91.173
A.	Výkonová spotřeba (ř.4 až 6)	003	104.157	90.324
A.1.	Náklady vynaložené na prodané zboží	004	62.665	70.643
A.2.	Spotřeba materiálu a energie	005	3.116	2.467
A.3.	Služby	006	38.376	17.214
B.	Změna stavu zásob vlastní činnosti (+/-)	007		
C.	Aktivace (-)	008		
D.	Osobní náklady (ř.10+11)	009	10.073	8.283
D.1.	Mzdové náklady	010	7.456	6.174
D.2.	Náklady na sociální zabezpečení, zdravotní pojištění a ostatní náklady (ř.12+13)	011	2.617	2.109
D.2.1.	Náklady na sociální zabezpečení, zdravotní pojištění	012	2.302	2.024
D.2.2.	Ostatní náklady	013	315	85
E.	Úpravy hodnot v provozní oblasti (ř.15+18+19)	014	2.742	1.759
E.1.	Úpravy hodnot dlouhodobého nehmotného a hmotného majetku (ř.16+17)	015	2.742	1.759
E.1.1.	Úpravy hodnot dlouhodobého nehmotného a hmotného majetku - trvalé	016	2.742	1.759
E.1.2.	Úpravy hodnot dlouhodobého nehmotného a hmotného majetku - dočasné	017		
E.2.	Úpravy hodnot zásob	018		
E.3.	Úpravy hodnot pohledávek	019		
III.	Ostatní provozní výnosy (ř.21 až 23)	020	643	118
III.1.	Tržby z prodaného dlouhodobého majetku	021	600	0
III.2.	Tržby z prodaného materiálu	022		
III.3.	Jiné provozní výnosy	023	43	118
F.	Ostatní provozní náklady (ř.25 až 29)	024	790	608
F.1.	Zůstatková cena prodaného dlouhodobého majetku	025	384	0
F.2.	Prodaný materiál	026		
F.3.	Daně a poplatky	027	120	35
F.4.	Rezervy v provozní oblasti a komplexní náklady příštích období	028		
F.5.	Jiné provozní náklady	029	286	573
*	Provozní výsledek hospodaření (+/-) (ř.1+2-3-7-8-9-14+20-24)	030	10.064	1.736

Označení a	TEXT b	Číslo řádku c	Skutečnost v účetním období	
			běžném 1	minulém 2
IV.	Výnosy z dlouhodobého finančního majetku - podíly (f.32+33)	031		
IV.1.	Výnosy z podílů - ovládaná nebo ovládající osoba	032		
IV.2.	Ostatní výnosy z podílů	033		
G.	Náklady vynaložené na prodané podíly	034		
V.	Výnosy z ostatního dlouhodobého finančního majetku (f.36+37)	035		
V.1.	Výnosy z ostatního dlouhodobého finančního majetku - ovládaná nebo	036		
V.2.	Ostatní výnosy z ostatního dlouhodobého finančního majetku	037		
H.	Náklady související s ostatním dlouhodobým finančním majetkem	038		
VI.	Výnosové úroky a podobné výnosy (f.40+41)	039	3	0
VI.1.	Výnosové úroky a podobné výnosy - ovládaná nebo ovládající osoba	040		
VI.2.	Ostatní výnosové úroky a podobné výnosy	041	3	0
I.	Úpravy hodnot a rezervy ve finanční oblasti	042		
J.	Nákladové úroky a podobné náklady (f.44+45)	043	580	215
J.1.	Nákladové úroky a podobné náklady - ovládaná nebo ovládající osoba	044		
J.2.	Ostatní nákladové úroky a podobné náklady	045	580	215
VII.	Ostatní finanční výnosy	046	30	111
K.	Ostatní finanční náklady	047	703	478
*	Finanční výsledek hospodaření (+/-) (f.31-34+35-38+39-42-43+46-47)	048	-1.250	-582
**	Výsledek hospodaření před zdaněním (+/-) (f.30+48)	049	8.814	1.154
L.	Daň z příjmu (f.51+52)	050	1.733	325
L.1.	Daň z příjmu splatná	051	1.733	325
L.2.	Daň z příjmu odložená (+/-)	052		
**	Výsledek hospodaření po zdanění (+/-) (f.49-50)	053	7.081	829
M	Převod podílu na výsledku hospodaření společníkům (+/-)	054		
***	Výsledek hospodaření za účetní období (+/-) (f.53-54)	055	7.081	829
*	Čistý obrat za účetní období = I. + II. + III. + IV. + V. + VI. + VII.	056	127.859	102.821

Sestaveno dne: 25.06.2020		Podpisový záznam statutárního orgánu účetní jednotky nebo podpisový záznam fyzické osoby, která je účetní jednotkou	
Právní forma účetní jednotky spol. s.r.o.	Předmět podnikání Velkoobchod s železářským zbožím, i	Poznámka	

PŘÍLOHA P XVII: ROZVAHA SPOLEČNOSTI INSTALATÉRSKÉ POTŘEBY ŠÁTEK CZ S.R.O. ZA ROK 2020

Příloha k přiznání k dani
z příjmu právnických osob

ROZVAHA v plném rozsahu

Název účetní jednotky
Instalatérské potřeby Šátek CZ
s.r.o.

ke dni 31.12.2020
(V celých tisících Kč)

Sídlo nebo bydliště účetní jednotky
Velké zboží 169
29001 Poděbrady

Rok	Měsíc	IČ								
2020	1	2	2	6	4	9	8	9	7	9

Označení a	AKTIVA b	Číslo řádku c	Běžné účetní období			Minulé úč. období
			Brutto 1	Korekce 2	Netto 3	Netto 4
	AKTIVA CELKEM (ř.2+3+37+78)	001	72.986	14.096	58.890	50.797
A.	Pohledávky za upsaný základní kapitál	002				
B.	Stálá aktiva (ř.4+14+27)	003	29.272	14.096	15.176	14.079
B.I.	Dlouhodobý nehmotný majetek (ř.5+6+9+10+11)	004	22	22	0	0
B.I.1.	Nehmotné výsledky vývoje	005				
B.I.2.	Ocenitelná práva (ř.7+8)	006				
B.I.2.1.	Software	007				
B.I.2.2.	Ostatní ocenitelná práva	008				
B.I.3.	Goodwill	009				
B.I.4.	Ostatní dlouhodobý nehmotný majetek	010	22	22	0	0
B.I.5.	Poskytnuté zálohy na dlouhodobý nehmotný majetek a nedokončený dlouhodobý nehmotný majetek	011				
B.I.5.1.	Poskytnuté zálohy na dlouhodobý nehmotný majetek	012				
B.I.5.2.	Nedokončený dlouhodobý nehmotný majetek	013				
B.II.	Dlouhodobý hmotný majetek (ř.15+18+19+20+24)	014	29.250	14.074	15.176	14.079
B.II.1.	Pozemky a stavby (ř.16+17)	015	6.188	2.652	3.536	2.978
B.II.1.1.	Pozemky	016	818	0	818	0
B.II.1.2.	Stavby	017	5.370	2.652	2.718	2.978
B.II.2.	Hmotné movité věci a jejich soubory	018	16.873	11.187	5.686	6.658
B.II.3.	Oceňovací rozdíl k nabytému majetku	019				
B.II.4.	Ostatní dlouhodobý hmotný majetek (ř.21+22+23)	020	281	235	46	46
B.II.4.1.	Pěstelské celky trvalých porostů	021				
B.II.4.2.	Dospělá zvířata a jejich skupiny	022	27	0	27	27
B.II.4.3.	Jiný dlouhodobý hmotný majetek	023	254	235	19	19
B.II.5.	Poskytnuté zálohy na dlouhodobý hmotný majetek a nedokončený dlouhodobý hmotný majetek	024	5.908	0	5.908	4.397
B.II.5.1.	Poskytnuté zálohy na dlouhodobý hmotný majetek	025	600	0	600	0
B.II.5.2.	Nedokončený dlouhodobý hmotný majetek	026	5.308	0	5.308	4.397
B.III.	Dlouhodobý finanční majetek (ř.28 až 34)	027				
B.III.1.	Podíly - ovládaná nebo ovládající osoba	028				
B.III.2.	Zápůjčky a úvěry - ovládaná nebo ovládající osoba	029				
B.III.3.	Podíly - podstatný vliv	030				
B.III.4.	Zápůjčky a úvěry - podstatný vliv	031				
B.III.5.	Ostatní dlouhodobé cenné papíry a podíly	032				
B.III.6.	Zápůjčky a úvěry - ostatní	033				
B.III.7.	Ostatní dlouhodobý finanční majetek (ř.35+36)	034				
B.III.7.1.	Jiný dlouhodobý finanční majetek	035				
B.III.7.2.	Poskytnuté zálohy na dlouhodobý finanční majetek	036				

Označení a	AKTIVA b	Číslo řádku c	Běžné účetní období			Minulé úč. období
			Brutto 1	Korekce 2	Netto 3	Netto 4
C.	Oběžná aktiva (f.38+46+72+75)	037	43.354	0	43.354	36.385
C.I.	Zásoby (f.39+40+41+44+45)	038	24.990	0	24.990	20.332
C.I.1.	Materiál	039				
C.I.2.	Nedokončená výroba a polotovary	040				
C.I.3.	Výrobky a zboží (f.42+43)	041	24.990	0	24.990	20.332
C.I.3.1.	Výrobky	042				
C.I.3.2.	Zboží	043	24.990	0	24.990	20.332
C.I.4.	Mladá a ostatní zvířata a jejich skupiny	044				
C.I.5.	Poskytnuté zálohy na zásoby	045				
C.II.	Pohledávky (f.47+57+68)	046	13.194	0	13.194	15.019
C.II.1.	Dlouhodobé pohledávky (f.48 až 52)	047				
C.II.1.1.	Pohledávky z obchodních vztahů	048				
C.II.1.2.	Pohledávky - ovládaná nebo ovládající osoba	049				
C.II.1.3.	Pohledávky - podstatný vliv	050				
C.II.1.4.	Odložená daňová pohledávka	051				
C.II.1.5.	Pohledávky ostatní (f.53 až 56)	052				
1.	Pohledávky za společnosti	053				
2.	Dlouhodobé poskytnuté zálohy	054				
3.	Dohadné účty aktivní	055				
4.	Jiné pohledávky	056				
C.II.2.	Krátkodobé pohledávky (f.58 až 61)	057	13.194	0	13.194	15.019
C.II.2.1.	Pohledávky z obchodních vztahů	058	9.981	0	9.981	13.588
C.II.2.2.	Pohledávky - ovládaná nebo ovládající osoba	059				
C.II.2.3.	Pohledávky - podstatný vliv	060				
C.II.2.4.	Pohledávky ostatní (f.62 až 67)	061	3.213	0	3.213	1.431
1.	Pohledávky za společnosti	062	740	0	740	0
2.	Sociální zabezpečení a zdravotní pojištění	063				
3.	Stát - daňové pohledávky	064				
4.	Krátkodobé poskytnuté zálohy	065	190	0	190	120
5.	Dohadné účty aktivní	066	640	0	640	677
6.	Jiné pohledávky	067	1.643	0	1.643	634
C.II.3.	Časové rozlišení aktiv (f.69 až 71)	068				
C.II.3.1.	Náklady příštích období	069				
C.II.3.2.	Komplexní náklady příštích období	070				
C.II.3.3.	Příjmy příštích období	071				
C.III.	Krátkodobý finanční majetek (f.73+74)	072				
C.III.1.	Podíly - ovládaná nebo ovládající osoba	073				
C.III.2.	Ostatní krátkodobý finanční majetek	074				
C.IV.	Peněžní prostředky (f.76+77)	075	5.170	0	5.170	1.034
C.IV.1.	Peněžní prostředky v pokladně	076	1.250	0	1.250	848
C.IV.2.	Peněžní prostředky na účtech	077	3.920	0	3.920	186
D.	Časové rozlišení aktiv (f.79 až 81)	078	360	0	360	333
D.1.	Náklady příštích období	079	360	0	360	333
D.2.	Komplexní náklady příštích období	080				
D.3.	Příjmy příštích období	081				

Označení	PASIVA	Číslo řádku	Stav v běžném účetním období	Stav v minulém účetním období
a	b	c	5	6
	PASIVA CELKEM (ř.102+124+129+166)	101	58.890	50.797
A.	Vlastní kapitál (ř.103+107+115+118+121+122)	102	24.957	19.864
A.I.	Základní kapitál (ř.104 až 106)	103	200	200
A.I.1.	Základní kapitál	104	200	200
A.I.2.	Vlastní podíly (-)	105		
A.I.3.	Změny základního kapitálu	106		
A.II.	Ážio a kapitálové fondy (ř.108+109)	107		
A.II.1.	Ážio	108		
A.II.2.	Kapitálové fondy (ř.110 až 114)	109		
A.II.2.1.	Ostatní kapitálové fondy	110		
A.II.2.2.	Oceňovací rozdíly z přecenění majetku a závazků (+/-)	111		
A.II.2.3.	Oceňovací rozdíly z přecenění při přeměnách obchodních korporací (+/-)	112		
A.II.2.4.	Rozdíly z přeměn obchodních korporací (+/-)	113		
A.II.2.5.	Rozdíly z ocenění při přeměnách obchodních korporací (+/-)	114		
A.III.	Fondy ze zisku (ř.116+117)	115	20	20
A.III.1.	Ostatní rezervní fondy	116	20	20
A.III.2.	Statutární a ostatní fondy	117		
A.IV.	Výsledek hospodaření minulých let (+/-) (ř.119 až 120)	118	19.633	12.563
A.IV.1.	Nerozdělený zisk nebo neuhrazená ztráta minulých let	119	19.633	12.563
A.IV.2.	Jiný výsledek hospodaření minulých let (+/-)	120		
A.V.	Výsledek hospodaření běžného účetního období (+/-)	121	5.104	7.081
A.VI.	Rozhodnuto o zálohové výplatě podílu na zisku (-)	122		
B.+ C.	Cizí zdroje (ř.124+129)	123	33.871	30.933
B.	Rezervy (ř.125 až 128)	124		
B.1.	Rezerva na důchody a podobné závazky	125		
B.2.	Rezerva na daň z příjmů	126		
B.3.	Rezervy podle zvláštních právních předpisů	127		
B.4.	Ostatní rezervy	128		
C.	Závazky (ř.130+145+163)	129	33.871	30.933
C.I.	Dlouhodobé závazky (ř.131+134+135+136+137+138+139+140+141)	130	19.920	4.051
C.I.1.	Vydané dluhopisy (ř.132+133)	131		
C.I.1.1.	Výměnitelné dluhopisy	132		
C.I.1.2.	Ostatní dluhopisy	133		
C.I.2.	Závazky k úvěrovým institucím	134	19.920	4.051
C.I.3.	Dlouhodobé přijaté zálohy	135		
C.I.4.	Závazky z obchodních vztahů	136		

Označení a	PASIVA b	Číslo řádku c	Stav v běžném účetním období 5	Stav v minulém účetním období 6
C.I.5.	Dlouhodobé směnky k úhradě	137		
C.I.6.	Závazky - ovládaná nebo ovládající osoba	138		
C.I.7.	Závazky - podstatný vliv	139		
C.I.8.	Odložený daňový závazek	140		
C.I.9.	Závazky ostatní (ř.142 až 144)	141		
C.I.9.1.	Závazky ke společníkům	142		
C.I.9.2.	Dohadné účty pasivní	143		
C.I.9.3.	Jiné závazky	144		
C.II.	Krátkodobé závazky (ř.146+149+150+151+152+153+154+155)	145	13.951	26.882
C.II.1.	Vydané dluhopisy (ř.147+148)	146		
C.II.1.1.	Vyměnitelné dluhopisy	147		
C.II.1.2.	Ostatní dluhopisy	148		
C.II.2.	Závazky k úvěrovým institucím	149	0	8.825
C.II.3.	Krátkodobé přijaté zálohy	150	3.741	2.076
C.II.4.	Závazky z obchodních vztahů	151	5.719	9.806
C.II.5.	Krátkodobé směnky k úhradě	152		
C.II.6.	Závazky - ovládaná nebo ovládající osoba	153		
C.II.7.	Závazky - podstatný vliv	154		
C.II.8.	Závazky ostatní (ř.156 až 162)	155	4.491	6.175
C.II.8.1.	Závazky ke společníkům	156	2.003	2.529
C.II.8.2.	Krátkodobé finanční výpomoci	157		
C.II.8.3.	Závazky k zaměstnancům	158	348	447
C.II.8.4.	Závazky ze sociálního zabezpečení a zdravotního pojištění	159	280	257
C.II.8.5.	Stát - daňové závazky a dotace	160	1.708	2.942
C.II.8.6.	Dohadné účty pasivní	161	32	0
C.II.8.7.	Jiné závazky	162	120	0
C.III.	Časové rozlišení pasiv (ř.164+165)	163		
C.III.1.	Výdaje příštích období	164		
C.III.2.	Výnosy příštích období	165		
D.	Časové rozlišení pasiv (ř.167+168)	166	62	0
D.1.	Výdaje příštích období	167		
D.2.	Výnosy příštích období	168	62	0

Sestaveno dne: 28.06.2021		Podpisový záznam statutárního orgánu účetní jednotky nebo podpisový záznam fyzické osoby, která je účetní jednotkou	
Právní forma účetní jednotky spol. s.r.o.	Předmět podnikání Velkoobchod s železářským zbožím, i	Poznámka	

PŘÍLOHA P XVIII: VÝKAZ ZISKU A ZTRÁTY SPOLEČNOSTI INSTALATÉRSKÉ POTŘEBY ŠÁTEK CZ S.R.O. ZA ROK 2020

Příloha k přiznání k dani
z příjmu právnických osob

VÝKAZ ZISKU A ZTRÁTY v plném rozsahu

Název účetní jednotky
Instalatérské potřeby Šátek CZ
s.r.o.

ke dni 31.12.2020
(V celých tisících Kč)

Sídlo nebo bydliště účetní jednotky

Rok	Měsíc	IČ
2020	1 2	2 6 4 9 8 9 7 9

Velké zboží 169
29001 Poděbrady

Označení a	TEXT b	Číslo řádku c	Skutečnost v účetním období	
			běžném 1	minulém 2
I.	Tržby z prodeje výrobků a služeb	001	47.604	45.323
II.	Tržby za prodej zboží	002	77.288	81.860
A.	Výkonová spotřeba (ř.4 až 6)	003	103.790	104.157
A.1.	Náklady vynaložené na prodané zboží	004	59.209	62.665
A.2.	Spotřeba materiálu a energie	005	3.142	3.116
A.3.	Služby	006	41.439	38.376
B.	Změna stavu zásob vlastní činnosti (+/-)	007		
C.	Aktivace (-)	008		
D.	Osobní náklady (ř.10+11)	009	10.679	10.073
D.1.	Mzdové náklady	010	8.102	7.456
D.2.	Náklady na sociální zabezpečení, zdravotní pojištění a ostatní náklady (ř.12+13)	011	2.577	2.617
D.2.1.	Náklady na sociální zabezpečení, zdravotní pojištění	012	2.033	2.302
D.2.2.	Ostatní náklady	013	544	315
E.	Úpravy hodnot v provozní oblasti (ř.15+18+19)	014	3.483	2.742
E.1.	Úpravy hodnot dlouhodobého nehmotného a hmotného majetku (ř.16+17)	015	3.483	2.742
E.1.1.	Úpravy hodnot dlouhodobého nehmotného a hmotného majetku - trvalé	016	3.483	2.742
E.1.2.	Úpravy hodnot dlouhodobého nehmotného a hmotného majetku - dočasné	017		
E.2.	Úpravy hodnot zásob	018		
E.3.	Úpravy hodnot pohledávek	019		
III.	Ostatní provozní výnosy (ř.21 až 23)	020	6.101	643
III.1.	Tržby z prodaného dlouhodobého majetku	021	6.078	600
III.2.	Tržby z prodaného materiálu	022		
III.3.	Jiné provozní výnosy	023	23	43
F.	Ostatní provozní náklady (ř.25 až 29)	024	5.061	790
F.1.	Zůstatková cena prodaného dlouhodobého majetku	025	4.827	384
F.2.	Prodaný materiál	026		
F.3.	Daně a poplatky	027	52	120
F.4.	Rezervy v provozní oblasti a komplexní náklady příštích období	028		
F.5.	Jiné provozní náklady	029	182	286
*	Provozní výsledek hospodaření (+/-) (ř.1+2-3-7-8-9-14+20-24)	030	7.980	10.064

Označení a	TEXT b	Číslo řádku c	Skutečnost v účetním období	
			běžném 1	minulém 2
IV.	Výnosy z dlouhodobého finančního majetku - podíly (ř.32+33)	031		
IV.1.	Výnosy z podílů - ovládaná nebo ovládající osoba	032		
IV.2.	Ostatní výnosy z podílů	033		
G.	Náklady vynaložené na prodané podíly	034		
V.	Výnosy z ostatního dlouhodobého finančního majetku (ř.36+37)	035		
V.1.	Výnosy z ostatního dlouhodobého finančního majetku - ovládaná nebo	036		
V.2.	Ostatní výnosy z ostatního dlouhodobého finančního majetku	037		
H.	Náklady související s ostatním dlouhodobým finančním majetkem	038		
VI.	Výnosové úroky a podobné výnosy (ř.40+41)	039	0	3
VI.1.	Výnosové úroky a podobné výnosy - ovládaná nebo ovládající osoba	040		
VI.2.	Ostatní výnosové úroky a podobné výnosy	041	0	3
I.	Úpravy hodnot a rezervy ve finanční oblasti	042		
J.	Nákladové úroky a podobné náklady (ř.44+45)	043	765	580
J.1.	Nákladové úroky a podobné náklady - ovládaná nebo ovládající osoba	044		
J.2.	Ostatní nákladové úroky a podobné náklady	045	765	580
VII.	Ostatní finanční výnosy	046	140	30
K.	Ostatní finanční náklady	047	1.025	703
*	Finanční výsledek hospodaření (+/-) (ř.31-34+35-38+39-42-43+46-47)	048	-1.650	-1.250
**	Výsledek hospodaření před zdaněním (+/-) (ř.30+48)	049	6.330	8.814
L.	Daň z příjmu (ř.51+52)	050	1.226	1.733
L.1.	Daň z příjmu splatná	051	1.226	1.733
L.2.	Daň z příjmu odložená (+/-)	052		
**	Výsledek hospodaření po zdanění (+/-) (ř.49-50)	053	5.104	7.081
M	Převod podílů na výsledek hospodaření společníkům (+/-)	054		
***	Výsledek hospodaření za účetní období (+/-) (ř.53-54)	055	5.104	7.081
*	Čistý obrat za účetní období = I. + II. + III. + IV. + V. + VI. + VII.	056	131.133	127.859

Sestaveno dne: 28.06.2021		Podpisový záznam statutárního orgánu účetní jednotky nebo podpisový záznam fyzické osoby, která je účetní jednotkou	
Právní forma účetní jednotky spol. s.r.o.	Předmět podnikání Velkoobchod s železářským zbožím, i	Poznámka	

PŘÍLOHA P XIX: CASH FLOW SPOLEČNOSTI INSTALATÉRSKÉ POTŘEBY ŠÁTEK CZ S.R.O. ZA ROK 2020

Příloha k přiznání k dani
z příjmu právnických osob

Cash Flow

Název účetní jednotky
Instalatérské potřeby Šátek CZ
s.r.o.

ke dni 31.12.2020
(V celých tisících Kč)

Rok	Měsíc	IČ
2020	1 2	2 6 4 9 8 9 7 9

Sídlo nebo bydliště účetní jednotky

Velké zboží 169
29001 Poděbrady

Číslo řádku a	Označení b	TEXT c	Běžné období Hodnota	Minulé období Hodnota
01	P.	Stav peněžních prostředků a peněžních ekvivalentů na začátku účetního období	1.034	979
02		----- Peněžní toky z hlavní výdělečné činnosti (provozní činnost)		
03	Z.	Účetní zisk nebo ztráta z běžné činnosti před zdaněním	6.330	8.814
04	A.1.	Úpravy o nepeněžní operace (A.1.1. až A.1.6.)	2.997	3.103
05	A.1.1.	Odpisy stálých aktiv s výjimkou zůstatkové ceny prodaných stálých aktiv, a umořování opravné položky k nabytému majetku	3.483	2.742
06	A.1.2.	Změna stavu opravných položek, rezerv	0	0
07	A.1.3.	Zisk (ztráta) z prodeje stálých aktiv	-1.251	-216
08	A.1.4.	Výnosy z dividend a podílů na zisku	0	0
09	A.1.5.	Vyúčtované nákladové úroky s výjimkou kapitalizovaných úroků a vyúčtované výnosové úroky	765	577
10	A.1.6.	Úpravy o ostatní nepeněžní operace	0	0
11	A.*	Čistý peněžní tok z provozní činnosti před zdaněním, změnami pracovního kapitálu a mimořádnými položkami (Z+A.1.)	9.327	11.917
12	A.2.	Změny stavu nepeněžních složek pracovního kapitálu (A.2.1. až A.2.4.)	-15.791	-3.838
13	A.2.1.	Změna stavu pohledávek z provozní činnosti, aktivních účtů časového rozlišení a dohadných účtů aktivních	1.798	-6.623
14	A.2.2.	Změna stavu krátkodobých závazků z provozní činnosti, pasivních účtů časového rozlišení a dohadných účtů pasivních	-12.931	3.021
15	A.2.3.	Změna stavu zásob	-4.658	-236
16	A.2.4.	Změna stavu krátkodobého finančního majetku nespádajícího do peněžních prostředků a ekvivalentů	0	0
17	A.**	Čistý peněžní tok z provozní činnosti před zdaněním a mimořádnými položkami (A*+A.2.)	-6.464	8.079
18	A.3.	Vyplacené úroky s výjimkou kapitalizovaných úroků	-765	-580
19	A.4.	Přijaté úroky	0	3
20	A.5.	Zaplacená daň z příjmů za běžnou činnost a za doměrky daně za minulá období	-1.226	-1.733
21	A.6.	---	0	0
22	A.7.	Přijaté dividendy a podíly na zisku	0	0
23	A.***	Čistý peněžní tok z provozní činnosti (A.**+A.3.+A.4.+A.5.+A.6.+A.7.)	-8.455	5.769

24		----- Peněžní toky z investiční činnosti		
25	B.1.	Výdaje spojené s nabytím stálých aktiv	-9.345	-9.106
26	B.2.	Příjmy z prodeje stálých aktiv	6.078	600
27	B.3.	Půjčky a úvěry spřízněným osobám	0	0
28	B.***	Čistý peněžní tok vztahující se k investiční činnosti (B.1.+B.2.+B.3.)	-3.267	-8.506
29		----- Peněžní toky z finančních činností		
30	C.1.	Dopady změn dlouhodobých závazků, popř. takových krátkodobých závazků, které spadají do oblasti finanční činnosti, na peněžní prostředky a ekvivalenty	15.869	3.305
31	C.2.	Dopady změn vlastního kapitálu na peněžní prostředky a peněžní ekvivalenty (C.2.1. až C.2.6)	-11	-513
32	C.2.1.	Zvýšení peněžních prostředků a peněžních ekvivalentů z titulu zvýšení základního kapitálu, emisního a žia, rezervního fondu včetně složených záloh na toto zvýšení	0	0
33	C.2.2.	Vyplacení podílů na vlastním kapitálu společníkům	0	-513
34	C.2.3.	Další vklady peněžních prostředků společníků a akcionářů	0	0
35	C.2.4.	Úhrada ztráty společníky	0	0
36	C.2.5.	Přímé platby na vrub fondů	-11	0
37	C.2.6.	Vyplacené dividendy nebo podíly na zisku včetně zaplacené srážkové daně vztahující se k těmto nárokům a včetně finančního vypořádání se společníky v.o.s. a	0	0
38	C.***	Čistý peněžní tok vztahující se k finanční činnosti (C.1.+C.2.)	15.858	2.792
39	F.	Čisté zvýšení nebo snížení peněžních prostředků (A.***+B.***+C.***)	4.136	55
40	D.	Diference (R.-P.-F.)	0	0
41	R.	Stav peněžních prostředků a peněžních ekvivalentů na konci účetního období (P+F)	5.170	1.034

Sestaveno dne: 28.06.2021		Podpisový záznam statutárního orgánu účetní jednotky nebo podpisový záznam fyzické osoby, která je účetní jednotkou	
Právní forma účetní jednotky spol. s.r.o.	Předmět podnikání Velkoobchod s železářským zbožím, i	Poznámka	

PŘÍLOHA P XX: ROZVAHA SPOLEČNOSTI INSTALATÉRSKÉ POTŘEBY ŠÁTEK CZ S.R.O. ZA ROK 2021

Účetní závěrka není ověřená auditorem

IČ:	26498979
-----	----------

Rozvaha pro podnikatele, v plném rozsahu ke dni 31.12.2021

(v celých tisících Kč)

	AKTIVA	běžné účetní období			minulé účetní období netto
		brutto	korekce	netto	
		1	2	3	4
	AKTIVA CELKEM	106620	17743	88877	58890
B.	Stálá aktiva	56473	17743	38730	15176
B.I.	Dlouhodobý nehmotný majetek	148	32	116	0
B.I.2.	Ocenitelná práva	126	10	116	0
B.I.2.1.	Software	126	10	116	0
B.I.4	Ostatní dlouhodobý nehmotný majetek	22	22	0	0
B.II.	Dlouhodobý hmotný majetek	56325	17711	38614	15176
B.II.1.	Pozemky a stavby	20012	2901	17111	3536
B.II.1.1.	Pozemky	14642	0	14642	818
B.II.1.2.	Stavby	5370	2901	2469	2718
B.II.2.	Hmotné movité věci a jejich soubory	19911	14575	5336	5686
B.II.4.	Ostatní dlouhodobý hmotný majetek	281	235	46	46
B.II.4.2.	Dospělá zvířata a jejich skupiny	27	0	27	27
B.II.4.3.	Jiný dlouhodobý hmotný majetek	254	235	19	19
B.II.5.	Poskytnuté zálohy na dlouhodobý hmotný majetek a nedokončený dlouhodobý hmotný majetek	16121	0	16121	5908
B.II.5.1	Poskytnuté zálohy na dlouhodobý hmotný majetek	600	0	600	600
B.II.5.2.	Nedokončený dlouhodobý hmotný majetek	15521	0	15521	5308
C.	Oběžná aktiva	49787	0	49787	43354
C.I.	Zásoby	31595	0	31595	24990
C.I.3	Výrobky a zboží	31595	0	31595	24990
C.I.3.2.	Zboží	31595	0	31595	24990
C.II.	Pohledávky	16446	0	16446	13194
C.II.2.	Krátkodobé pohledávky	16446	0	16446	13194
C.II.2.1.	Pohledávky z obchodních vztahů	14149	0	14149	9981
C.II.2.4.	Pohledávky - ostatní	2297	0	2297	3213
C.II.2.4.1.	Pohledávky za společníky	265	0	265	740
C.II.2.4.4.	Krátkodobé poskytnuté zálohy	1209	0	1209	190
C.II.2.4.5.	Dohadné účty aktivní	823	0	823	640
C.II.2.4.6.	Jiné pohledávky	0	0	0	1643
C.IV.	Peněžní prostředky	1746	0	1746	5170

	AKTIVA	běžné účetní období			minulé účetní období netto
		brutto	korekce	netto	
		1	2	3	4
C.IV.1.	Peněžní prostředky v pokladně	1597	0	1597	1250
C.IV.2.	Peněžní prostředky na účtech	149	0	149	3920
D.	Časové rozlišení aktiv	360	0	360	360
D.1.	Náklady příštích období	360	0	360	360

	PASIVA	běžné účetní období	minulé účetní období
		1	2
	PASIVA CELKEM	88877	58890
A.	Vlastní kapitál	32189	24957
A.I.	Základní kapitál	200	200
A.I.1.	Základní kapitál	200	200
A.III.	Fondy ze zisku	20	20
A.III.1.	Ostatní rezervní fondy	20	20
A.IV.	Výsledek hospodaření minulých let (+/-)	24737	19633
A.IV.1.	Nerozdělený zisk nebo neuhrzená ztráta minulých let (+/-)	24737	19633
A.V	Výsledek hospodaření běžného účetního období (+/-)	7232	5104
B.+C.	Cizí zdroje	56688	33871
C.	Závazky	56688	33871
C.I.	Dlouhodobé závazky	3160	19920
C.I.2.	Závazky k úvěrovým institucím	3160	19920
C.II.	Krátkodobé závazky	53528	13951
C.II.2.	Závazky k úvěrovým institucím	31186	0
C.II.3.	Krátkodobé přijaté zálohy	3447	3741
C.II.4.	Závazky z obchodních vztahů	14578	5719
C.II.8.	Závazky ostatní	4317	4491
C.II.8.1.	Závazky ke společníkům	2003	2003
C.II.8.3.	Závazky k zaměstnancům	528	348
C.II.8.4.	Závazky ze sociálního zabezpečení a zdravotního pojištění	352	280
C.II.8.5.	Stát - daňové závazky a dotace	531	1708
C.II.8.6.	Dohadné účty pasivní	65	32
C.II.8.7.	Jiné závazky	838	120
D.	Časové rozlišení pasiv	0	62
D.2.	Výnosy příštích období	0	62

**PŘÍLOHA P XXI: VÝKAZ ZISKU A ZTRÁTY SPOLEČNOSTI
INSTALATÉRSKÉ POTŘEBY ŠÁTEK CZ S.R.O. ZA ROK 2021**

IČ:	26498979
-----	----------

**Výkaz zisku a ztráty pro podnikatele - druhové členění,
v plném rozsahu
ke dni 31.12.2021
(v celých tisících Kč)**

	Název položky	běžné účetní období	minulé účetní období
		1	2
I.	Tržby z prodeje výrobků a služeb	56344	47604
II.	Tržby za prodej zboží	82289	77288
A.	Výkonová spotřeba	113356	103790
A.1	Náklady vynaložené na prodané zboží	61045	59209
A.2	Spotřeba materiálu a energie	3870	3142
A.3	Služby	48441	41439
D.	Osobní náklady	13622	10679
D.1.	Mzdové náklady	10012	8102
D.2	Náklady na sociální zabezpečení, zdravotní pojištění a ostatní náklady	3610	2577
D.2.1.	Náklady na sociální zabezpečení a zdravotní pojištění	2991	2033
D.2.2.	Ostatní náklady	619	544
E.	Úpravy hodnot v provozní oblasti	3402	3483
E.1.	Úpravy hodnot dlouhodobého nehmotného a hmotného majetku	3402	3483
E.1.1.	Úpravy hodnot dlouhodobého nehmotného a hmotného majetku - trvalé	3402	3483
III.	Ostatní provozní výnosy	5852	6101
III.1.	Tržby z prodaného dlouhodobého majetku	5284	6078
III.3.	Jiné provozní výnosy	568	23
F.	Ostatní provozní náklady	3519	5061
F.1.	Zůstatková cena prodaného dlouhodobého majetku	3292	4827
F.3.	Daně a poplatky	62	52
F.5.	Jiné provozní náklady	165	182
*	Provozní výsledek hospodaření (+/-)	10586	7980
J.	Nákladové úroky a podobné náklady	593	765
J.2.	Ostatní nákladové úroky a podobné náklady	593	765
VII.	Ostatní finanční výnosy	110	140
K.	Ostatní finanční náklady	1113	1025
*	Finanční výsledek hospodaření (+/-)	-1596	-1650
**	Výsledek hospodaření před zdaněním (+/-)	8990	6330
L.	Daň z příjmů	1758	1226
L.1.	Daň z příjmů splatná	1758	1226
**	Výsledek hospodaření po zdanění (+/-)	7232	5104
***	Výsledek hospodaření za účetní období (+/-)	7232	5104
*	Čistý obrat za účetní období = I. + II. + III. + IV. + V. + VI. + VII.	144595	131133

PŘÍLOHA P XXII: CASH FLOW SPOLEČNOSTI INSTALATÉRSKÉ POTŘEBY ŠÁTEK CZ S.R.O. ZA ROK 2021

Příloha k přiznání k dani
z příjmu právnických osob

Cash Flow

Název účetní jednotky

Instalatérské potřeby Šátek CZ
s.r.o.

ke dni 31.12.2021
(V celých tisících Kč)

Rok	Měsíc	IČ
2021	1 2	2 6 4 9 8 9 7 9

Sídlo nebo bydliště účetní jednotky

Velké zboží 169
29001 Poděbrady

Číslo řádku a	Označení b	TEXT c	Běžné období Hodnota	Minulé období Hodnota
01	P.	Stav peněžních prostředků a peněžních ekvivalentů na začátku účetního období	5.170	1.034
02		----- Peněžní toky z hlavní výdělečné činnosti (provozní činnost)		
03	Z.	Účetní zisk nebo ztráta z běžné činnosti před zdaněním	8.990	6.330
04	A.1.	Úpravy o nepeněžní operace (A.1.1. až A.1.6.)	2.003	2.997
05	A.1.1.	Odpisy stálých aktiv s výjimkou zůstatkové ceny prodaných stálých aktiv, a umožňování opravné položky k nabytému majetku	3.402	3.483
06	A.1.2.	Změna stavu opravných položek, rezerv	0	0
07	A.1.3.	Zisk (ztráta) z prodeje stálých aktiv	-1.992	-1.251
08	A.1.4.	Výnosy z dividend a podílů na zisku	0	0
09	A.1.5.	Vyúčtované nákladové úroky s výjimkou kapitalizovaných úroků a vyúčtované výnosové úroky	593	765
10	A.1.6.	Úpravy o ostatní nepeněžní operace	0	0
11	A.*	Čistý peněžní tok z provozní činnosti před zdaněním, změnami pracovního kapitálu a mimořádnými položkami (Z+A.1.)	10.993	9.327
12	A.2.	Změny stavu nepeněžních složek pracovního kapitálu (A.2.1. až A.2.4.)	29.658	-15.791
13	A.2.1.	Změna stavu pohledávek z provozní činnosti, aktivních účtů časového rozlišení a dohadných účtů aktivních	-3.252	1.798
14	A.2.2.	Změna stavu krátkodobých závazků z provozní činnosti, pasivních účtů časového rozlišení a dohadných účtů pasivních	39.515	-12.931
15	A.2.3.	Změna stavu zásob	-6.605	-4.658
16	A.2.4.	Změna stavu krátkodobého finančního majetku nespádajícího do peněžních prostředků a ekvivalentů	0	0
17	A.**	Čistý peněžní tok z provozní činnosti před zdaněním a mimořádnými položkami (A**+A.2.)	40.651	-6.464
18	A.3.	Vyplacené úroky s výjimkou kapitalizovaných úroků	-593	-765
19	A.4.	Přijaté úroky	0	0
20	A.5.	Zaplacená daň z příjmů za běžnou činnost a za doměrky daně za minulé období	-1.758	-1.226
21	A.6.	---	0	0
22	A.7.	Přijaté dividendy a podíly na zisku	0	0
23	A.***	Čistý peněžní tok z provozní činnosti (A.**+A.3.+A.4.+A.5.+A.6.+A.7.)	38.300	-8.455

24		----- Peněžní toky z investiční činnosti		
25	B.1.	Výdaje spojené s nabytím stálých aktiv	-30.248	-9.345
26	B.2.	Příjmy z prodeje stálých aktiv	5.284	6.078
27	B.3.	Půjčky a úvěry spřízněným osobám	0	0
28	B.***	Čistý peněžní tok vztahující se k investiční činnosti (B.1.+B.2.+B.3.)	-24.964	-3.267
29		----- Peněžní toky z finančních činností		
30	C.1.	Dopady změn dlouhodobých závazků, popř. takových krátkodobých závazků, které spadají do oblasti finanční činnosti, na peněžní prostředky a ekvivalenty	-16.760	15.869
31	C.2.	Dopady změn vlastního kapitálu na peněžní prostředky a peněžní ekvivalenty (C.2.1. až C.2.6)	0	-11
32	C.2.1.	Zvýšení peněžních prostředků a peněžních ekvivalentů z titulu zvýšení základního kapitálu, emisního ažia, rezervního fondu včetně složených záloh na toto zvýšení	0	0
33	C.2.2.	Vyplacení podílu na vlastním kapitálu společníkům	0	0
34	C.2.3.	Další vklady peněžních prostředků společníků a akcionářů	0	0
35	C.2.4.	Úhrada ztráty společníky	0	0
36	C.2.5.	Přímé platby na vrub fondů	0	-11
37	C.2.6.	Vyplacené dividendy nebo podíly na zisku včetně zaplacené srážkové daně vztahující se k těmto nárokům a včetně finančního vypořádání se společníky v.o.s. a	0	0
38	C.***	Čistý peněžní tok vztahující se k finanční činnosti (C.1.+C.2.)	-16.760	15.858
39	F.	Čisté zvýšení nebo snížení peněžních prostředků (A.***+B.***+C.***)	-3.424	4.136
40	D.	Diference (R.-P.-F.)	0	0
41	R.	Stav peněžních prostředků a peněžních ekvivalentů na konci účetního období (P+F)	1.746	5.170

Sestaveno dne: 20.06.2022		Podpisový záznam statutárního orgánu účetní jednotky nebo podpisový záznam fyzické osoby, která je účetní jednotkou	
Právní forma účetní jednotky spol. s.r.o.	Předmět podnikání Velkoobchod s železářským zbožím, i	Poznámka	

PŘÍLOHA P XXIII: ROZVAHA KONKURENČNÍ SPOLEČNOSTI

ABC, A.S. ZA ROK 2015

Zpracováno v souladu s vyhláškou č. 500/2002
Sb. ve znění pozdějších předpisů

ROZVAHA (BILANCE)

ke dni 31.12.2015

(v celých tisících Kč)

IČ
[REDAKCE]

Obchodní firma nebo jiný název
účetní jednotky

Sídlo, bydliště nebo místo
podnikání účetní jednotky

označ a	AKTIVA b	řád c	Běžné účetní období			Minulé úč. období
			Brutto 1	Korekce 2	Netto 3	Netto 4
	AKTIVA CELKEM (ř. 02 + 03 + 31 + 63)	001	3 126 631	-222 670	2 903 961	3 122 773
A.	Pohledávky za upsaný základní kapitál	002				
B.	Dlouhodobý majetek (ř. 04 + 13 + 23)	003	346 049	-157 642	188 407	136 745
B. I.	Dlouhodobý nehmotný majetek (ř.05 až 12)	004	38 653	-32 304	6 349	198
B. I. 1	Zřizovací výdaje	005				
2	Nehmotné výsledky výzkumu a vývoje	006				
3	Software	007	38 628	-32 279	6 349	198
4	Ocenitelná práva	008	25	-25		
5	Goodwill	009				
6	Jiný dlouhodobý nehmotný majetek	010				
7	Nedokončený dlouhodobý nehmotný majetek	011				
8	Poskytnuté zálohy na dlouhodobý nehmotný majetek	012				
B. II.	Dlouhodobý hmotný majetek (ř.14 až 22)	013	261 059	-125 338	135 721	118 982
B. II. 1	Pozemky	014	8 210		8 210	8 210
2	Stavby	015	44 047	-7 218	36 829	38 156
3	Samostatné hm.movité věci a soubory hm.movitých věcí	016	208 411	-118 574	89 837	68 750
4	Pěstitelské celky trvalých porostů	017				
5	Dospělá zvířata a jejich skupiny	018				
6	Jiný dlouhodobý hmotný majetek	019	130	-128	2	2
7	Nedokončený dlouhodobý hmotný majetek	020	843		843	3 864
8	Poskytnuté zálohy na dlouhodobý hmotný majetek	021				
9	Oceňovací rozdíl k nabytému majetku	022	-582	582		
B. III.	Dlouhodobý finanční majetek (ř. 24 až 30)	023	46 337		46 337	17 585
B. III. 1	Podíly - ovládaná osoba	024	3 430		3 430	3 430
2	Podíly v účetních jednotkách pod podstatným vlivem	025				
3	Ostatní dlouhodobé cenné papíry a podíly	026	21 152		21 152	14 135
4	Zápůjčky a úvěry - ovládaná nebo ovládající osoba, podstatný vliv	027	21 755		21 755	
5	Jiný dlouhodobý finanční majetek	028				
6	Pořizovaný dlouhodobý finanční majetek	029				
7	Poskytnuté zálohy na dlouhodobý finanční majetek	030				


Formulář zpracovala ASPEKT HM, daňová, účetní a auditorská kancelář, www.danovaprizeni.cz, business.center.cz



označ a	AKTIVA b	řád c	Běžné účetní období			Minulé úč. období
			Brutto	Korekce	Netto	Netto
			1	2	3	4
C.	Oběžná aktiva (ř. 32 + 39 + 48 + 58)	031	2 760 373	-65 028	2 695 345	2 968 017
C. I.	Zásoby (ř.33 až 38)	032	1 009 830	-1 159	1 008 671	961 792
C. I. 1	Materiál	033	39		39	28
	2 Nedokončená výroba a polotovary	034				
	3 Výrobky	035				
	4 Mladá a ostatní zvířata a jejich skupiny	036				
	5 Zboží	037	1 009 479	-1 159	1 008 320	959 018
	6 Poskytnuté zálohy na zásoby	038	312		312	2 746
C. II.	Dlouhodobé pohledávky (ř. 40 až 47)	039				
C. II. 1	Pohledávky z obchodních vztahů	040				
	2 Pohledávky - ovládaná nebo ovládající osoba	041				
	3 Pohledávky - podstatný vliv	042				
	4 Pohledávky za společníky	043				
	5 Dlouhodobé poskytnuté zálohy	044				
	6 Dohadné účty aktivní	045				
	7 Jiné pohledávky	046				
	8 Odložená daňová pohledávka	047				
C. III.	Krátkodobé pohledávky (ř. 49 až 57)	048	1 396 882	-63 869	1 333 013	1 750 322
C. III. 1	Pohledávky z obchodních vztahů	049	1 206 520	-62 909	1 143 611	1 151 768
	2 Pohledávky - ovládaná nebo ovládající osoba	050	169 116		169 116	175 939
	3 Pohledávky - podstatný vliv	051				
	4 Pohledávky za společníky	052				394 021
	5 Sociální zabezpečení a zdravotní pojištění	053				
	6 Stát - daňové pohledávky	054				31
	7 Krátkodobé poskytnuté zálohy	055	7 602		7 602	7 544
	8 Dohadné účty aktivní	056	9 912		9 912	10 693
	9 Jiné pohledávky	057	3 732	-960	2 772	10 326
C. IV.	Krátkodobý finanční majetek (ř. 59 až 62)	058	353 681		353 681	255 903
C. IV. 1	Peníze	059	3 076		3 076	3 087
	2 Účty v bankách	060	350 585		350 585	252 816
	3 Krátkodobý cenné papíry a podíly	061				
	4 Pořízený krátkodobý finanční majetek	062				
D. I.	Časové rozlišení (ř. 64 až 66)	063	20 209		20 209	18 011
D. I. 1	Náklady příštích období	064	10 694		10 694	10 778
	2 Komplexní náklady příštích období	065				
	3 Příjmy příštích období	066	9 515		9 515	7 233

označ a	PASIVA b	řád c	Běžné účetní období 5	Minulé účetní období 6
	PASIVA CELKEM (ř. 68 + 88 + 121)	067	2 903 961	3 122 773
A.	Vlastní kapitál (ř. 69 + 73 + 80 + 83 + 87)	068	1 475 328	1 261 680
A. I.	Základní kapitál (ř. 70 až 72)	069	761 000	761 000
1	Základní kapitál	070	761 000	761 000
2	Vlastní akcie a vlastní obchodní podíly (-)	071		
3	Změny základního kapitálu	072		
A. II.	Kapitálové fondy (ř. 74 až 79)	073	5 274	5 278
A. II. 1	Ážio	074		
2	Ostatní kapitálové fondy	075	5 342	5 342
3	Oceňovací rozdíly z přecenění majetku a závazků	076	-68	-64
4	Oceňovací rozdíly z přecenění při přeměnách obchodních korporací	077		
5	Rozdíly z přeměn obchodních korporací	078		
6	Rozdíly z ocenění při přeměnách obchodních korporací	079		
A. III.	Fondy ze zisku (ř. 81 + 82)	080	50 048	41 308
A. III. 1	Rezervní fond	081	50 048	41 308
2	Statutární a ostatní fondy	082		
A. IV.	Výsledek hospodaření minulých let (ř. 84 až 86)	083	445 354	279 298
A. IV. 1	Nerozdělený zisk minulých let	084	445 354	279 298
2	Neuhrazená ztráta minulých let	085		
3	Jiný výsledek hospodaření minulých let	086		
A. V.	Výsledek hospodaření běžného účetního období (+/-) <i>(ř.01 - (+ 69 + 73 + 80 + 83 + 88 + 121)/</i>	087	213 652	174 798
B.	Cizí zdroje (ř. 89 + 94 + 105 + 117)	088	1 426 649	1 861 094
B. I.	Rezervy (ř. 90 až 93)	089		
B. I. 1	Rezervy podle zvláštních právních předpisů	090		
2	Rezerva na důchody a podobné závazky	091		
3	Rezerva na daň z příjmů	092		
4	Ostatní rezervy	093		
B. II.	Dlouhodobé závazky (ř. 95 až 104)	094	878 223	1 112 552
B. II. 1	Závazky z obchodních vztahů	095		
2	Závazky - ovládaná nebo ovládající osoba	096	3 430	3 430
3	Závazky - podstatný vliv	097		
4	Závazky ke společníkům	098	870 470	1 103 033
5	Dlouhodobé přijaté zálohy	099		
6	Vydané dluhopisy	100		
7	Dlouhodobé směnky k úhradě	101		
8	Dohadné účty pasivní	102		
9	Jiné závazky	103	545	545
10	Odložený daňový závazek	104	3 778	5 544

označ a	PASIVA b	řád c	Běžné účetní období 5	Minulé účetní období 6
B. III.	Krátkodobé závazky (ř. 106 až 116)	105	492 015	687 754
B. III. 1	Závazky z obchodních vztahů	106	112 855	238 750
2	Závazky - ovládaná nebo ovládající osoba	107	194 585	302 986
3	Závazky - podstatný vliv	108		
4	Závazky ke společníkům	109		
5	Závazky k zaměstnancům	110	24 698	22 230
6	Závazky ze sociálního zabezpečení a zdravotního pojištění	111	14 451	13 006
7	Stát - daňové závazky a dotace	112	86 864	82 723
8	Krátkodobé přijaté zálohy	113	25 420	24 855
9	Vydané dluhopisy	114		
10	Dohadné účty pasivní	115	32 871	3 025
11	Jiné závazky	116	271	179
B. IV.	Bankovní úvěry a výpomoci (ř. 118 až 120)	117	56 611	58 058
B. IV. 1	Bankovní úvěry dlouhodobé	118		
2	Krátkodobé bankovní úvěry	119	56 611	58 058
3	Krátkodobé finanční výpomoci	120		
C. I.	Časové rozlišení (ř. 122 + 123)	121	1 784	2 729
C. I. 1	Výdaje příštích období	122	1 607	2 611
2	Výnosy příštích období	123	177	118

Okamžik sestavení 31.5.2016	Právní forma účetní jednotky : akciová společnost	Podpisový záznam statutárního orgánu nebo fyzické osoby, která je účetní jednotkou 
	Předmět podnikání nebo jiné činnosti : velkoobchod topení, voda, plyn	

Formulář zpracovala ASPEKT HM, daňová, účetní a auditorská kancelář, www.danovaprizeni.cz, business.center.cz



PŘÍLOHA P XXIV: VÝKAZ ZISKU A ZTRÁTY KONKURENČNÍ SPOLEČNOSTI ABC, A.S. ZA ROK 2015

Zpracováno v souladu s vyhláškou č.
500/2002 Sb. ve znění pozdějších předpisů

VÝKAZ ZISKU A ZTRÁT

ke dni 31.12.2015
(v celých tisících Kč)

Obchodní firma nebo jiný název účetní jednotky


Sídlo, bydliště nebo místo podnikání
účetní jednotky

IČ

Označení a	TEXT b	Číslo řádku c	Skutečnost v účetním období	
			běžném 1	minulém 2
I.	Tržby za prodej zboží	01	6 052 064	5 593 070
A.	Náklady vynaložené na prodané zboží	02	4 820 128	4 462 365
+	Obchodní marže (ř. 01-02)	03	1 231 936	1 130 705
II.	Výkony (ř. 05+06+07)	04	61 656	46 071
II. 1	Tržby za prodej vlastních výrobků a služeb	05	60 621	45 030
2	Změna stavu zásob vlastní činnosti	06		
3	Aktivace	07	1 035	1 041
B.	Výkonová spotřeba (ř. 09+10)	08	502 828	466 737
B. 1	Spotřeba materiálu a energie	09	103 089	98 762
B. 2	Služby	10	399 737	367 975
+	Přidaná hodnota (ř. 03+04-08)	11	790 766	710 039
C.	Osobní náklady	12	506 697	452 345
C. 1	Mzdové náklady	13	367 084	328 243
C. 2	Odměny členům orgánů obchodní korporace	14	1 899	2 031
C. 3	Náklady na sociální zabezpečení a zdravotní pojištění	15	128 717	115 080
C. 4	Sociální náklady	16	8 997	6 991
D.	Daně a poplatky	17	3 159	3 089
E.	Odpisy dlouhodobého nehmotného a hmotného majetku	18	29 089	21 653
III.	Tržby z prodeje dlouhodobého majetku a materiálu (ř. 20+21)	19	1 005	1 332
III. 1	Tržby z prodeje dlouhodobého majetku	20	1 005	1 332
2	Tržby z prodeje materiálu	21		
F.	Zůstatková cena prodaného dlouhodobého majetku a materiálu (ř. 23+24)	22	427	1 150
F. 1	Zůstatková cena prodaného dlouhodobého majetku	23	427	1 150
F. 2	Prodaný materiál	24		
G.	Změna stavu rezerv a opravných položek v provozní oblasti a komplexních nákladů příštích období	25	8 899	17 416
IV.	Ostatní provozní výnosy	26	103 528	108 743
H.	Ostatní provozní náklady	27	80 855	96 125
V.	Převod provozních výnosů	28		
I.	Převod provozních nákladů	29		
*	Provozní výsledek hospodaření /(ř.11-12-17-18+19-22-25+26-27+(-28)-(-29)/	30	266 173	226 336

Formulář zpracovala ASPEKT HM, daňová, účetní a auditorská kancelář, www.danovaprizeni.cz, business.center.cz

Označení	TEXT	Číslo řádku	Skutečnost v účetním období	
			sledovaném	minulém
a	b	c	1	2
VI	Tržby z prodeje cenných papírů a podílů	31		
J.	Prodané cenné papíry a podíly	32		
VII.	Výnosy z dlouhodobého finančního majetku (ř. 34 + 35 + 36)	33		
VII. 1	Výnosy z podílů v ovládaných osobách a v účetních jednotkách pod podstatným vlivem	34		
VII. 2	Výnosy z ostatních dlouhodobých cenných papírů a podílů	35		
VII. 3	Výnosy z ostatního dlouhodobého finančního majetku	36		
VIII.	Výnosy z krátkodobého finančního majetku	37		
K.	Náklady z finančního majetku	38		
IX.	Výnosy z přecenění cenných papírů a derivátů	39		
L.	Náklady z přecenění cenných papírů a derivátů	40		
M.	Změna stavu rezerv a opravných položek ve finanční oblasti	41	-7 021	7 021
X.	Výnosové úroky	42	12 670	14 225
N.	Nákladové úroky	43	20 154	27 392
XI.	Ostatní finanční výnosy	44	6 113	19 718
O.	Ostatní finanční náklady	45	12 340	7 384
XII.	Převod finančních výnosů	46		
P.	Převod finančních nákladů	47		
*	Finanční výsledek hospodaření /(ř.31-32+33+37-38+39-40-41+42-43+44-45-(-46)+(-47))	48	-6 690	-7 854
Q.	Daň z příjmů za běžnou činnost (ř. 50 + 51)	49	45 831	45 686
Q. 1	-splatná	50	47 597	44 805
Q. 2	-odložená	51	-1 766	881
**	Výsledek hospodaření za běžnou činnost (ř. 30 + 48 - 49)	52	213 652	174 796
XIII.	Mimofádné výnosy	53		
R.	Mimofádné náklady	54		
S.	Daň z příjmů z mimofádné činnosti (ř. 56 + 57)	55		
S. 1	-splatná	56		
S. 2	-odložená	57		
*	Mimofádný výsledek hospodaření (ř. 53 - 54 - 55)	58		
T.	Převod podílů na výsledku hospodaření společnickým (+/-)	59		
***	Výsledek hospodaření za účetní období (+/-) (ř. 52 + 58 - 59)	60	213 652	174 796
****	Výsledek hospodaření před zdaněním (+/-) (ř. 30 + 48 + 53 - 54)	61	259 483	220 452

Okamžik sestavení	Právní forma účetní jednotky :	Podpisový záznam statutárního orgánu nebo fyzické osoby, která je účetní jednotkou
	akciová společnost	
31.5.2016	Předmět podnikání nebo jiné činnosti :	
	velkoobchod topení, voda, plyn	

Formulář zpracovala ASPEKT-HM, daňová, účetní a auditorská kancelář, www.danovapriznani.cz, business.center.cz



PŘÍLOHA P XXV: ROZVAHA KONKURENČNÍ SPOLEČNOSTI

ABC, A.S. ZA ROK 2016

Zpracováno v souladu s vyhláškou č. 500/2002 Sb. ve znění pozdějších předpisů	ROZVAHA (BALANCE) ke dni 31.12.2016 (v celých tisících Kč)	Obchodní firma nebo jiný název účetní jednotky _____ Sídlo, bydliště nebo místo podnikání účetní jednotky _____
IČ _____		

označ	AKTIVA	řád	Běžné účetní období			Min.úč.
			Brutto	Korekce	Netto	Netto
a	b	c	1	2	3	4
	AKTIVA CELKEM (ř. 02 + 03 + 37 + 74)	001	3 345 330	-246 951	3 098 379	2 903 961
A.	Pohledávky za upsaný základní kapitál	002			0	
B.	Dlouhodobý majetek (ř. 04 + 14 + 27)	003	510 033	-193 598	316 435	188 407
B. I.	Dlouhodobý nehmotný majetek (ř. 05 + 06 + 09 + 10 + 11)	004	42 226	-35 456	6 770	6 349
B. I. 1	Nehmotné výsledky výzkumu a vývoje	005			0	
2	Ocenitelná práva (ř. 07 + 08)	006	42 226	-35 456	6 770	6 349
1	Software	007	41 931	-35 378	6 553	6 349
2	Ostatní ocenitelná práva	008	295	-78	217	
3	Goodwill	009			0	
4	Ostatní dlouhodobý nehmotný majetek	010			0	
5	Poskytnuté zálohy na dlouhodobý nehmotný majetek a nedokončený dlouhodobý nehmotný majetek (ř. 12 + 13)	011	0	0	0	0
1	Poskytnuté zálohy na dlouhodobý nehmotný majetek	012			0	
2	Nedokončený dlouhodobý nehmotný majetek	013			0	
B. II.	Dlouhodobý hmotný majetek (ř. 15 + 18 + 19 + 20 + 24)	014	336 366	-158 142	178 224	135 721
B. II. 1	Pozemky a stavby (ř. 16 + 17)	015	49 587	-8 036	41 551	45 039
1	Pozemky	016	7 947		7 947	8 210
2	Stavby	017	41 640	-8 036	33 604	36 829
2	Hmotné movité věci a jejich soubory	018	287 309	-150 638	136 671	89 837
3	Oceňovací rozdíl k nabytému majetku	019	-582	582	0	
4	Ostatní dlouhodobý hmotný majetek (ř. 21 + 22 + 23)	020	52	-50	2	2
1	Pěstitelské celky trvalých porostů	021			0	
2	Dospělá zvířata a jejich skupiny	022			0	
3	Jiný dlouhodobý hmotný majetek	023	52	-50	2	2
5	Poskytnuté zálohy na dlouhodobý hmotný majetek a nedokončený dlouhodobý hmotný majetek (ř. 25 + 26)	024	0	0	0	843
1	Poskytnuté zálohy na dlouhodobý hmotný majetek	025			0	
2	Nedokončený dlouhodobý hmotný majetek	026			0	843
B. III.	Dlouhodobý finanční majetek (ř. 28 až 34)	027	131 441	0	131 441	46 337
B. III. 1	Podíly - ovládaná nebo ovládající osoba	028	3 430		3 430	3 430
2	Zápůjčky a úvěry - ovládaná nebo ovládající osoba	029	106 859		106 859	21 755
3	Podíly - podstatný vliv	030			0	
4	Zápůjčky a úvěry - podstatný vliv	031			0	
5	Ostatní dlouhodobé cenné papíry a podíly	032	21 152		21 152	21 152
6	Zápůjčky a úvěry - ostatní	033			0	
7	Ostatní dlouhodobý finanční majetek (ř. 35 + 36)	034	0	0	0	0
1	Jiný dlouhodobý finanční majetek	035			0	
2	Poskytnuté zálohy na dlouhodobý finanční majetek	036			0	



označ	AKTIVA	řád	Běžné účetní období			Min.úč. období Netto
			Brutto 1	Korekce 2	Netto 3	
a	b	c				4
C.	Oběžná aktiva (ř. 38 + 46 + 68 + 71)	037	2 815 775	-53 353	2 762 422	2 695 345
C. I.	Zásoby (ř. 39 + 40 + 41 + 44 + 45)	038	1 096 027	-1 838	1 094 189	1 008 671
C. I. 1	Materiál	039	18		18	39
2	Nedokončená výroba a polotovary	040			0	
3	Výrobky a zboží (ř. 42 + 43)	041	1 094 959	-1 838	1 093 121	1 008 320
1	Výrobky	042			0	
2	Zboží	043	1 094 959	-1 838	1 093 121	1 008 320
4	Mladá a ostatní zvířata a jejich skupiny	044			0	
5	Poskytnuté zálohy na zásoby	045	1 050		1 050	312
C. II.	Pohledávky (ř. 47 + 57)	046	1 403 140	-51 515	1 351 625	1 333 013
C. II. 1	Dlouhodobé pohledávky (ř. 48 až 52)	047	0	0	0	0
1	Pohledávky z obchodních vztahů	048			0	
2	Pohledávky - ovládaná nebo ovládající osoba	049			0	
3	Pohledávky - podstatný vliv	050			0	
4	Odložená daňová pohledávka	051			0	
5	Pohledávky - ostatní (ř. 53 až 56)	052	0	0	0	0
1	Pohledávky za společníky	053			0	
2	Dlouhodobé poskytnuté zálohy	054			0	
3	Dohadné účty aktivní	055			0	
4	Jiné pohledávky	056			0	
2	Krátkodobé pohledávky (ř. 58 až 61)	057	1 403 140	-51 515	1 351 625	1 333 013
1	Pohledávky z obchodních vztahů	058	1 228 730	-50 567	1 178 163	1 143 611
2	Pohledávky - ovládaná nebo ovládající osoba	059	147 016		147 016	169 116
3	Pohledávky - podstatný vliv	060			0	
4	Pohledávky - ostatní (ř. 62 až 67)	061	27 394	-948	26 446	20 286
1	Pohledávky za společníky	062			0	
2	Sociální zabezpečení a zdravotní pojištění	063			0	
3	Stát - daňové pohledávky	064	26		26	
4	Krátkodobé poskytnuté zálohy	065	6 955		6 955	7 602
5	Dohadné účty aktivní	066	17 154		17 154	9 912
6	Jiné pohledávky	067	3 259	-948	2 311	2 772
C. III.	Krátkodobý finanční majetek (ř. 69 + 70)	068	0	0	0	0
C. III. 1	Podíly - ovládaná nebo ovládající osoba	069			0	
2	Ostatní krátkodobý finanční majetek	070			0	
C. IV.	Peněžní prostředky (ř. 72 + 73)	071	316 608	0	316 608	353 661
C. IV. 1	Peněžní prostředky v pokladně	072	4 731		4 731	3 076
2	Peněžní prostředky na účtech	073	311 877		311 877	350 585
D.	Časové rozlišení (ř. 75 až 77)	074	19 522	0	19 522	20 209
D. 1	Náklady příštích období	075	9 773		9 773	10 694
2	Komplexní náklady příštích období	076			0	
3	Příjmy příštích období	077	9 749		9 749	9 515




označ a	PASIVA b	řád c	Běžné úč. období 5	Min.úč. období 6
	PASIVA CELKEM (ř. 79 + 101 + 141)	078	3 098 379	2 903 961
A.	Vlastní kapitál (ř. 80 + 84 + 92 + 95 + 99 + 100)	079	1 747 348	1 475 328
A. I.	Základní kapitál (ř. 81 až 83)	080	761 000	761 000
A. I. 1	Základní kapitál	081	761 000	761 000
2	Vlastní podíly (-)	082		
3	Změny základního kapitálu	083		
A. II.	Ážio a kapitálové fondy (ř. 85 + 86)	084	5 274	5 274
A. II. 1	Ážio	085		
2	Kapitálové fondy (ř. 87 až 91)	086	5 274	5 274
1	Ostatní kapitálové fondy	087	5 342	5 342
2	Oceňovací rozdíly z přecenění majetku a závazků	088	-68	-68
3	Oceňovací rozdíly z přecenění při přeměnách obchodních korporací	089		
4	Rozdíly z přeměn obchodních korporací	090		
5	Rozdíly z ocenění při přeměnách obchodních korporací	091		
A. III.	Fondy ze zisku (ř. 93 + 94)	092	50 048	50 048
A. III. 1	Ostatní rezervní fondy	093	50 048	50 048
2	Statutární a ostatní fondy	094		
A. IV.	Výsledek hospodaření minulých let (ř. 96 až 98)	095	659 007	445 354
A. IV. 1	Nerozdělený zisk minulých let	096	659 007	445 354
2	Neuhrazená ztráta minulých let (-)	097		
3	Jiný výsledek hospodaření minulých let	098		
A. V.	Výsledek hospodaření běžného účetního období (+/-) (ř. 01 - (+ 80 + 84 + 92 + 95 + 100 + 101 + 141))	099	272 019	213 652
A. VI.	Rozhodnuto o zálohové výplatě podílu na zisku (-)	100		
	Cizí zdroje (ř. 102 + 107)	101	1 343 816	1 426 849
B.	Rezervy (ř. 103 až 106)	102	0	0
B. 1	Rezerva na důchody a podobné závazky	103		
2	Rezerva na daň z příjmů	104		
3	Rezervy podle zvláštních právních předpisů	105		
4	Ostatní rezervy	106		
C.	Závazky (ř. 108 + 123)	107	1 343 816	1 426 849
C. I.	Dlouhodobé závazky (ř. 109 + 112 až 119)	108	917 324	878 223
C. I. 1	Vydané dluhopisy (ř. 110 + 111)	109	0	0
1	Vyměnitelné dluhopisy	110		
2	Ostatní dluhopisy	111		
2	Závazky k úvěrovým institucím	112		
3	Dlouhodobé přijaté zálohy	113		
4	Závazky z obchodních vztahů	114		
5	Dlouhodobé směnky k úhradě	115		
6	Závazky - ovládaná nebo ovládající osoba	116	3 430	3 430
7	Závazky - podstatný vliv	117		
8	Odložený daňový závazek	118	7 965	3 778
9	Závazky - ostatní (ř. 120 až 122)	119	905 929	871 015
1	Závazky ke společníkům	120	905 384	870 470
2	Dohadné účty pasivní	121		
3	Jiné závazky	122	545	545



označ	PASIVA	řád	Běžné úč. období	Min.úč. období
a	b	c	5	6
C. II.	Krátkodobé závazky (ř. 124 + 127 až 133)	123	426 492	548 626
C. II. 1	Vydané dluhopisy (ř. 125 + 126)	124	0	0
1	Vyměnitelné dluhopisy	125		
2	Ostatní dluhopisy	126		
2	Závazky k úvěrovým institucím	127	26 979	56 611
3	Krátkodobé přijaté zálohy	128	26 871	25 420
4	Závazky z obchodních vztahů	129	236 721	112 855
5	Krátkodobé směnky k úhradě	130		
6	Závazky - ovládaná nebo ovládající osoba	131	3 725	194 585
7	Závazky - podstatný vliv	132		
8	Závazky - ostatní (ř. 134 až 140)	133	132 196	159 155
1	Závazky ke společníkům	134	250	
2	Krátkodobé finanční výpomoci	135	394	
3	Závazky k zaměstnancům	136	27 193	24 698
4	Závazky ze sociálního zabezpečení a zdravotního pojištění	137	16 014	14 451
5	Stát - daňové závazky a dotace	138	84 715	86 864
6	Dohadné účty pasivní	139	3 203	32 871
7	Jiné závazky	140	427	271
D.	Časové rozlišení (ř. 142 + 143)	141	7 215	1 784
D. 1	Výdaje příštích období	142	7 020	1 607
2	Výnosy příštích období	143	195	177

Právní forma účetní jednotky :	akciová společnost
Předmět podnikání nebo jiné činnosti :	velkoobchod topení, voda, plyn

Okamžik sestavení	Podpisový záznam osoby odpovědné za sestavení účetní závěrky	Podpisový záznam statutárního orgánu nebo fyzické osoby, která je účetní jednotkou
29.06.17		




PŘÍLOHA P XXVI: VÝKAZ ZISKU A ZTRÁTY KONKURENČNÍ SPOLEČNOSTI ABC, A.S. ZA ROK 2016

Zpracováno v souladu s vyhláškou č. 500/2002 Sb. ve znění pozdějších předpisů	VÝKAZ ZISKU A ZTRÁTY ke dni 31.12.2016 (v celých tisících Kč)	Obchodní firma nebo jiný název účetní jednotky <div style="background-color: black; height: 20px; width: 100%;"></div> Sídlo, bydliště nebo místo podnikání účetní jednotky <div style="background-color: black; height: 20px; width: 100%;"></div>
IČ <div style="background-color: black; width: 100px; height: 20px; margin: 0 auto;"></div>		

Označení a	TEXT b	Číslo řádku c	Skutečnost v účetním období	
			sledovaném 1	minulém 2
I.	Tržby z prodeje výrobků a služeb	01	61 008	60 621
II.	Tržby za prodej zboží	02	6 587 562	6 052 064
A.	Výkonová spotřeba (ř. 04 až 06)	03	5 699 569	5 322 954
A. 1	Náklady vynaložené na prodané zboží	04	5 148 854	4 820 128
2	Spotřeba materiálu a energie	05	121 789	103 089
3	Služby	06	428 926	399 737
B.	Změna stavu zásob vlastní činnosti	07		
C.	Aktivace (-)	08	-1 084	-1 035
D.	Osobní náklady (ř. 10 + 11)	09	570 047	506 697
D. 1	Mzdové náklady	10	415 160	368 983
2	Náklady na sociální zabezpečení, zdravotní pojištění a ostatní náklady (ř. 12 + 13)	11	154 887	137 714
1	Náklady na sociální zabezpečení a zdravotní pojištění	12	144 565	128 717
2	Ostatní náklady	13	10 322	8 997
E.	Úpravy hodnot v provozní oblasti (ř. 15 + 18 + 19)	14	27 317	37 988
E. 1	Úpravy hodnot dlouhodobého nehmotného a hmotného majetku (ř. 16 + 17)	15	38 992	29 089
1	Úpravy hodnot dlouhodobého nehmotného a hmotného majetku - trvalé	16	38 992	29 089
2	Úpravy hodnot dlouhodobého nehmotného a hmotného majetku - dočasné	17		
2	Úpravy hodnot zásob	18	679	215
3	Úpravy hodnot pohledávek	19	-12 354	8 684
III.	Ostatní provozní výnosy (ř. 21 až 23)	20	96 544	104 533
III. 1	Tržby z prodaného dlouhodobého majetku	21	4 050	1 005
2	Tržby z prodaného materiálu	22		
3	Jiné provozní výnosy	23	92 494	103 528
F.	Ostatní provozní náklady (ř. 25 až 29)	24	78 706	84 441
F. 1	Zůstatková cena prodaného dlouhodobého majetku	25	2 148	427
2	Zůstatková cena prodaného materiálu	26		
3	Daně a poplatky	27	4 430	3 159
4	Rezervy v provozní oblasti a komplexní náklady příštích období	28		
5	Jiné provozní náklady	29	72 128	80 855
*	Provozní výsledek hospodaření (ř. 01 + 02 - 03 - 07 - 08 - 09 - 14 + 20 - 24)	30	370 559	266 173



Označení a	TEXT b	Číslo řádku c	Skutečnost v účetním období	
			sledovaném 1	minulém 2
IV.	Výnosy z dlouhodobého finančního majetku - podíly (ř. 32 + 33)	31	0	0
IV. 1	Výnosy z podílů - ovládaná nebo ovládající osoba	32		
2	Ostatní výnosy z podílů	33		
G.	Náklady vynaložené na prodané podíly	34		
V.	Výnosy z ostatního dlouhodobého finančního majetku (ř. 36 + 37)	35	0	0
V. 1	Výnosy z ostatního dlouhodobého finančního majetku - ovládaná nebo ovládající osoba	36		
2	Ostatní výnosy z ostatního dlouhodobého finančního majetku	37		
H.	Náklady související s ostatním dlouhodobým finančním majetkem	38		
VI.	Výnosové úroky a podobné výnosy (ř. 40 + 41)	39	6 963	12 670
VI. 1	Výnosové úroky a podobné výnosy - ovládaná nebo ovládající osoba	40	6 060	11 431
2	Ostatní výnosové úroky a podobné výnosy	41	903	1 239
I.	Úpravy hodnot a rezervy ve finanční oblasti	42		-7 021
J.	Nákladové úroky a podobné náklady (ř. 44 + 45)	43	37 480	20 154
J. 1	Nákladové úroky a podobné náklady - ovládaná nebo ovládající osoba	44	37 224	19 786
2	Ostatní nákladové úroky a podobné náklady	45	256	368
VII.	Ostatní finanční výnosy	46	614	6 113
K.	Ostatní finanční náklady	47	5 008	12 340
*	Finanční výsledek hospodaření (ř. 31 - 34 + 35 - 38 + 39 - 42 - 43 + 46 - 47)	48	-34 911	-6 690
**	Výsledek hospodaření před zdaněním (ř. 30 + 48)	49	335 648	259 483
L.	Daň z příjmů (ř. 51 + 52)	50	63 629	45 831
L. 1	Daň z příjmů - splatná	51	59 442	47 597
2	Daň z příjmů - odložená	52	4 187	-1 766
**	Výsledek hospodaření po zdanění (ř. 49 - 50)	53	272 019	213 652
M.	Převod podílu na výsledku hospodaření společníkům (+/-)	54		
***	Výsledek hospodaření za účetní období (+/-) (ř. 53 - 54)	55	272 019	213 652
*	Čistý obrát za účetní období (ř. 01 + 02 + 20 + 31 + 35 + 39 + 46)	56	6 752 691	6 236 001

Okamžik sestavení	Podpisový záznam osoby odpovědné za sestavení účetní závěrky	Podpisový záznam statutárního orgánu nebo fyzické osoby, která je účetní jednotkou
29.06.17		



PŘÍLOHA P XXVII: ROZVAHA KONKURENČNÍ SPOLEČNOSTI ABC, A.S. ZA ROK 2017

ROZVAHA



K. 31.12.2017

v tisících Kč

IČ

Obchodní firma nebo jiný název účetní jednotky

Označ.	AKTIVA	číslo řádku	Běžné účetní období			Minulé období
			Brutto	Korekce	Netto	Netto
	AKTIVA CELKEM A.+B.+C.+D.	001	3 536 797	-296 203	3 240 594	3 098 379
A.	Pohledávky za upsaný základní kapitál účty 353	002				
B.	Dlouhodobý majetek B.I.+...+B.III.	003	627 225	-236 843	390 382	316 435
B.I.	Dlouhodobý nehmotný majetek B.I.1.+...+B.I.1.x	004	42 544	-39 360	3 184	6 770
B.I.1.	Nehmotné výsledky výzkumu a vývoje účty 012, (-)072, (-)091AÚ	005				
B.I.2.	Ocenitelná práva B.I.2.1.+B.I.2.2.	006	42 544	-39 360	3 184	6 770
B.I.2.1.	Software účty 013, (-)073, (-)091AÚ	007	42 249	-39 192	3 057	6 553
B.I.2.2.	Ostatní ocenitelná práva účty 014, (-)074, (-)091AÚ	008	295	-168	127	217
B.I.3.	Goodwill účty 015, (-)075, (-)091AÚ	009				
B.I.4.	Ostatní dlouhodobý nehmotný majetek účty 019, (-)079, (-)091AÚ	010				
B.I.5.	Poskytnuté zálohy na dlouhodobý nehmotný majetek a nedokončený dlouhodobý nehmotný majetek B.I.5.1.+B.I.5.2.	011				
B.I.5.1.	Poskytnuté zálohy na dlouhodobý nehmotný majetek účty 051, (-)095AÚ	012				
B.I.5.2.	Nedokončený dlouhodobý nehmotný majetek účty 041, (-)093	013				
B.II.	Dlouhodobý hmotný majetek B.II.1.+...+B.II.1.x	014	398 334	-197 483	200 851	178 224
B.II.1.	Pozemky a stavby B.II.1.1.+B.II.1.2.	015	46 387	-8 734	37 653	41 551
B.II.1.1.	Pozemky účty 031, (-)092AÚ	016	7 714	0	7 714	7 947
B.II.1.2.	Stavby účty 021, (-)081, (-)092AÚ	017	38 673	-8 734	29 939	33 604
B.II.2.	Hmotné movité věci a jejich soubory účty 022, (-)082, (-)092AÚ	018	352 477	-189 281	163 196	136 671
B.II.3.	Oceňovací rozdíl k nabytému majetku účty 097, (-)098	019	-582	582	0	0
B.II.4.	Ostatní dlouhodobý hmotný majetek B.II.4.1.+...+B.II.1.3.	020	52	-50	2	2
B.II.4.1.	Pěstitelské celky trvalých porostů účty 025, (-)085, (-)092AÚ	021				
B.II.4.2.	Dospělá zvířata a jejich skupiny účty 026, (-)086, (-)092AÚ	022				
B.II.4.3.	Jiný dlouhodobý hmotný majetek účty 029, 032, (-)089, (-)092AÚ	023	52	-50	2	2
B.II.5.	Poskytnuté zálohy na dlouhodobý hmotný majetek a nedokončený dlouhodobý hmotný majetek B.II.5.1.+B.II.5.2.	024	0	0	0	0
B.II.5.1.	Poskytnuté zálohy na dlouhodobý hmotný majetek účty 052, (-)095AÚ	025				
B.II.5.2.	Nedokončený dlouhodobý hmotný majetek účty 042, (-)094	026	0	0	0	0
B.III.	Dlouhodobý finanční majetek B.III.1.+...+B.III.x	027	186 347	0	186 347	131 441
B.III.1.	Podíly - ovládaná nebo ovládající osoba účty 043, 061, (-)096AÚ	028	3 430	0	3 430	3 430
B.III.2.	Zápůjčky a úvěry - ovládaná nebo ovládající osoba účty 066, (-)096AÚ	029	157 368	0	157 368	106 859
B.III.3.	Podíly - podstatný vliv účty 043, 062, (-)096AÚ	030				
B.III.4.	Zápůjčky a úvěry - podstatný vliv účty 067, (-)096AÚ	031	4 405	0	4 405	0
B.III.5.	Ostatní dlouhodobé cenné papíry a podíly účty 043, 063, 065, (-)096AÚ	032	21 144	0	21 144	21 152
B.III.6.	Zápůjčky a úvěry - ostatní účty 068, (-)096AÚ	033				
B.III.7.	Ostatní dlouhodobý finanční majetek B.III.7.1.+B.III.7.2.	034				
B.III.7.1.	Jiný dlouhodobý finanční majetek účty 043, 069, (-)096AÚ	035				
B.III.7.2.	Poskytnuté zálohy na dlouhodobý finanční majetek účty 053, (-)095AÚ	036				



Označ.	AKTIVA	číslo řádku	Běžné účetní období			Minulé období	
			Brutto	Korekce	Netto	Netto	
C.	Oběžná aktiva	C.I.+C.II.+C.III.+C.IV.	037	2 812 768	-59 360	2 753 408	2 762 422
C.I.	Zásoby	C.I.1+...+C.I.x	038	1 253 163	-2 021	1 251 142	1 094 189
C.I.1.	Materiál	účty 111, 112, 119, (-)191	039	30	0	30	18
C.I.2.	Nedokončená výroba a polotovary	účty 121, 122, (-)192, (-)193	040				
C.I.3.	Výrobky a zboží	C.I.3.1.+C.I.3.2.	041	1 249 267	-2 021	1 247 246	1 093 121
C.I.3.1.	Výrobky	účty 123, (-)194	042				
C.I.3.2.	Zboží	účty 131, 132, 139, (-)196	043	1 249 267	-2 021	1 247 246	1 093 121
C.I.4.	Mladá a ostatní zvířata a jejich skupiny	účty 124, (-)195	044				
C.I.5.	Poskytnuté zálohy na zásoby	účty 151, 152, 153, (-)197, (-)198, (-)199	045	3 866	0	3 866	1 050
C.II.	Pohledávky	C.II.1.+C.II.2.	046	1 470 768	-57 339	1 413 429	1 351 625
C.II.1.	Dlouhodobé pohledávky	C.II.1.1.+...+C.II.1.x	047	0	0	0	0
C.II.1.1.	Pohledávky z obchodních vztahů	účty 311AÚ, 313AÚ, 315AÚ, (-)391AÚ	048				
C.II.1.2.	Pohledávky - ovládaná nebo ovládající osoba	účty 351AÚ, (-)391AÚ	049				
C.II.1.3.	Pohledávky - podstatný vliv	účty 352AÚ, (-)391AÚ	050				
C.II.1.4.	Odložená daňová pohledávka	účty 481	051				
C.II.1.5.	Pohledávky - ostatní	C.II.1.5.1.+...+C.II.1.5.4.	052	0	0	0	0
C.II.1.5.1.	Pohledávky za společnosti	účty 354AÚ, 355AÚ, 358AÚ, (-)391AÚ	053	0	0	0	0
C.II.1.5.2.	Dlouhodobé poskytnuté zálohy	účty 314AÚ, (-)391AÚ	054	0	0	0	0
C.II.1.5.3.	Dohadné účty aktivní	účty 388	055				
C.II.1.5.4.	Jiné pohledávky	účty 335, 371, 373, 374, 375, 376, 378, (-)391AÚ	056				
C.II.2.	Krátkodobé pohledávky	C.II.2.1.+...+C.II.2.x	057	1 470 768	-57 339	1 413 429	1 351 625
C.II.2.1.	Pohledávky z obchodních vztahů	účty 311AÚ, 313AÚ, 315AÚ, (-)391AÚ	058	1 288 036	-56 958	1 231 078	1 178 163
C.II.2.2.	Pohledávky - ovládaná nebo ovládající osoba	účty 351AÚ, (-)391AÚ	059	148 967	0	148 967	147 016
C.II.2.3.	Pohledávky - podstatný vliv	účty 352AÚ, (-)391AÚ	060				
C.II.2.4.	Pohledávky - ostatní	C.II.2.4.1.+...+C.II.2.4.6.	061	33 765	-381	33 384	26 446
C.II.2.4.1.	Pohledávky za společnosti	účty 354AÚ, 355AÚ, 358AÚ, (-)391AÚ	062				
C.II.2.4.2.	Sociální zabezpečení a zdravotní pojištění	účty 336, (-)391AÚ	063				
C.II.2.4.3.	Stát - daňové pohledávky	účty 341, 342, 343, 345, (-)391AÚ	064	5 021	0	5 021	26
C.II.2.4.4.	Krátkodobé poskytnuté zálohy	účty 314AÚ, (-)391AÚ	065	8 690	0	8 690	6 955
C.II.2.4.5.	Dohadné účty aktivní	účty 388	066	2 269	0	2 269	17 154
C.II.2.4.6.	Jiné pohledávky	účty 335, 371, 373, 374, 375, 376, 378, (-)391AÚ	067	17 785	-381	17 404	2 311
C.III.	Krátkodobý finanční majetek	C.III.1.+...+C.III.x	068				
C.III.1.	Podíly - ovládaná nebo ovládající osoba	účty 254, 259, (-)291AÚ	069				
C.III.2.	Ostatní krátkodobý finanční majetek	účty 251, 253, 256, 257, 259, (-)291AÚ	070				
C.IV.	Peněžní prostředky	C.IV.1.+...+C.IV.x	071	88 837	0	88 837	316 608
C.IV.1.	Peněžní prostředky v pokladně	účty 211, 213, 261	072	7 063	0	7 063	4 731
C.IV.2.	Peněžní prostředky na účtech	účty 221, 261	073	81 774	0	81 774	311 877
D.	Časové rozlišení aktiv	D.1.+...+D.x	074	96 804	0	96 804	19 522
D.1.	Náklady příštích období	účty 381	075	15 272	0	15 272	9 773
D.2.	Komplexní náklady příštích období	účty 382	076				
D.3.	Příjmy příštích období	účty 385	077	81 532	0	81 532	9 749



Označ.	P A S I V A	číslo řádku	Běžné účetní období		Minulé období	
			Netto		Netto	
	PASIVA CELKEM	A.+B.+C.+D.	001	3 240 594		3 098 379
A.	Vlastní kapitál	A.I.+A.II.+A.III.+A.IV.+A.V.+A.VI.	002	1 977 870		1 747 348
A.I.	Základní kapitál	A.I.1.+...+A.I.x	003	761 000		761 000
A.I.1.	Základní kapitál	účty 411 nebo 491	004	761 000		761 000
A.I.2.	Vlastní podíly (-)	účty (-)252	005			
A.I.3.	Změny základního kapitálu	účty (+/-)419	006			
A.II.	Ážio a kapitálové fondy	A.II.1.+...+A.II.x	007	5 266		5 274
A.II.1.	Ážio	účty 412	008			
A.II.2.	Kapitálové fondy	A.II.2.1.+...+A.II.2.5.	009	5 266		5 274
A.II.2.1.	Ostatní kapitálové fondy	účty 413	010	5 342		5 342
A.II.2.2.	Oceňovací rozdíly z přecenění majetku a závazků (+/-)	účty (+/-)414	011	-76		-68
A.II.2.3.	Oceňovací rozdíly z přecenění při přeměnách obchodních korporací (+/-)	účty (+/-)418	012			
A.II.2.4.	Rozdíly z přeměn obchodních korporací (+/-)	účty 417	013			
A.II.2.5.	Rozdíly z ocenění při přeměnách obchodních korporací (+/-)	účty 416	014			
A.III.	Fondy ze zisku	A.III.1.+...+A.III.x	015	50 048		50 048
A.III.1.	Ostatní rezervní fond	účty 421, 422	016	50 048		50 048
A.III.2.	Statutární a ostatní fondy	účty 423, 427	017			
A.IV.	Výsledek hospodaření minulých let (+/-)	A.IV.1.+...+A.IV.x	018	931 025		659 007
A.IV.1.	Nerozdělený zisk minulých let	účty 428	019	931 025		659 007
A.IV.2.	Neuhrazená ztráta minulých let (-)	účty (-)429	020			
A.IV.3.	Jiný výsledek hospodaření minulých let (+/-)	účty 426	021			
A.V.	Výsledek hospodaření běžného účetního období (+/-)	Aktiva - A.1.-A.II.-A.III.-A.IV.-B.-C.-D.-A.VI	022	230 531		272 019
A.VI.	Rozhodnuto o zálohové výplatě podílu na zisku (-)	účty 432	023			
B.+C.	Cizí zdroje	B.+C.	024	1 262 395		1 343 816
B.	Rezervy	B.1.+...+B.x	025			
B.1.	Rezerva na důchody a podobné závazky	účty 452	026			
B.2.	Rezerva na daň z příjmů	účty 453	027			
B.3.	Rezervy podle zvláštních právních předpisů	účty 451	028			
B.4.	Ostatní rezervy	účty 459	029			
C.	Závazky	C.I.+C.II.	030	1 262 395		1 343 816
C.I.	Dlouhodobé závazky	C.I.1.+...+C.I.x	031	639 856		917 324
C.I.1.	Vydané dluhopisy	C.I.1.1.+C.I.1.2.	032			
C.I.1.1.	Vyměnitelné dluhopisy	účty 473	033			
C.I.1.2.	Ostatní dluhopisy	účty 473	034			
C.I.2.	Závazky k úvěrovým institucím	účty 461	035			
C.I.3.	Dlouhodobé přijaté zálohy	účty 475	036			
C.I.4.	Závazky z obchodních vztahů	účty 479	037			
C.I.5.	Dlouhodobé směnky k úhradě	účty 478	038			
C.I.6.	Závazky - ovládaná nebo ovládající osoba	účty 471	039	3 430		3 430
C.I.7.	Závazky - podstatný vliv	účty 472	040			
C.I.8.	Odložený daňový závazek	účty 481	041	11 099		7 965
C.I.9.	Závazky - ostatní	C.I.9.1.+...+C.I.9.3.	042	625 327		905 929
C.I.9.1.	Závazky ke společníkům	účty 364, 365, 366, 367, 368	043	624 781		905 384
C.I.9.2.	Dohadné účty pasivní	účty 389	044			
C.I.9.3.	Jiné závazky	účty 372, 373, 377, 379, 474, 479	045	546		545



Označ.	PASIVA	číslo řádku	Běžné účetní období	Minulé období	
			Netto	Netto	
C.II.	Krátkodobé závazky	C.II.1.+...+C.II.x	046	622 539	426 492
C.II.1.	Vydané dluhopisy	C.II.1.1.+C.II.1.2	047		
C.II.1.1.	Vyměnitelné dluhopisy	účty 241	048		
C.II.1.2.	Ostatní dluhopisy	účty 241	049		
C.II.2.	Závazky k úvěrovým institucím	účty 221, 231, 232	050	33 127	26 979
C.II.3.	Krátkodobé přijaté zálohy	účty 324	051	39 564	26 871
C.II.4.	Závazky z obchodních vztahů	účty 321, 325	052	427 171	236 721
C.II.5.	Krátkodobé směnky k úhradě	účty 322	053		
C.II.6.	Závazky - ovládaná nebo ovládající osoba	účty 361	054	0	3 725
C.II.7.	Závazky - podstatný vliv	účty 362	055		
C.II.8.	Závazky ostatní	C.II.8.1.+...+C.II.8.7.	056	122 677	132 196
C.II.8.1.	Závazky ke společníkům	účty 364, 365, 366, 367, 368	057	0	250
C.II.8.2.	Krátkodobé finanční výpomoci	účty 249	058	0	394
C.II.8.3.	Závazky k zaměstnancům	účty 331, 333	059	31 565	27 193
C.II.8.4.	Závazky ze sociálního zabezpečení a zdravotního pojištění	účty 336	060	18 692	16 014
C.II.8.5.	Stát - daňové závazky a dotace	účty 341, 342, 343, 345, 346, 347	061	60 520	84 715
C.II.8.6.	Dohadné účty pasivní	účty 389	062	11 083	3 203
C.II.8.7.	Jiné závazky	účty 372, 373, 377, 379	063	817	427
D.	Časové rozlišení	D.1.+...+D.x	064	329	7 215
D.1.	Výdaje příštích období	účty 383	065	0	7 020
D.2.	Výnosy příštích období	účty 384	066	329	195

Sestaveno dne: 26.6.2018	Podpisový záznam fyzické osoby, která je účetní jednotkou nebo statutárním orgánem účetní jednotky, poznám
Právní forma akciová společnost účetní jednotky:	
Předmět podnikání: Velkoobchod s železářským zbožím, instalatérskými a topenářskými potřebami	
Pozn.:	



PŘÍLOHA P XXVIII: VÝKAZ ZISKU A ZTRÁTY KONKURENČNÍ SPOLEČNOSTI ABC, A.S. ZA ROK 2017

VÝKAZ ZISKU A ZTRÁTY


otisk podacního razítka

k **31.12.2017**
 Od: **1.1.2017** Do: **31.12.2017**

v tisících Kč

IČ XXXXXXXXXX

Obchodní firma nebo jiný název účetní jednotky



Označ.	VÝKAZ ZISKU A ZTRÁTY	Číslo řádku	Skutečnost v účetním období	
			sledovaném	minulém
I.	Tržby z prodeje výrobků a služeb účty 601, 602	001	71 944	61 008
II.	Tržby za prodej zboží účty 604	002	7 074 364	6 587 562
A.	Výkonová spotřeba A.1.+...+A.x	003	6 156 458	5 699 569
A.1.	Náklady vynaložené na prodané zboží účty 504	004	5 546 865	5 148 854
A.2.	Spotřeba materiálu a energie účty 501, 502, 503	005	137 286	121 789
A.3.	Služby účty 511, 512, 513, 518	006	472 307	428 926
B.	Změna stavu zásob vlastní činnosti (+/-) účty 581, 582, 583, 584	007		
C.	Aktivace (-) účty 585, 586, 587, 588	008	-987	-1 084
D.	Osobní náklady D.1.+...+D.x	009	651 433	570 047
D.1.	Mzdové náklady účty 521, 522, 523	010	472 851	415 160
D.2.	Náklady na sociální zabezpečení, zdravotní pojištění a ostatní náklady D.2.1.+D.2.2.	011	178 582	154 887
D.2.1.	Náklady na sociální zabezpečení a zdravotní pojištění účty 524, 525, 526	012	165 637	144 565
D.2.2.	Ostatní náklady účty 527, 528	013	12 945	10 322
E.	Úprava hodnot v provozní oblasti . E.1.+...+E.x	014	54 759	27 317
E.1.	Úpravy hodnot dlouhodobého nehmotného a hmotného majetku E.1.1.+E.1.2.	015	48 751	38 992
E.1.1.	Úpravy hodnot dlouhodobého nehmotného a hmotného majetku - trvalé účty 551, 557	016	48 751	38 992
E.1.2.	Úpravy hodnot dlouhodobého nehmotného a hmotného majetku - dočasné účty 559	017		
E.2.	Úpravy hodnot zásob účty 559	018	184	679
E.3.	Úpravy hodnot pohledávek účty 558, 559	019	5 824	-12 354
III.	Ostatní provozní výnosy III.1.+...+III.x	020	108 477	96 544
III.1.	Tržby z prodaného dlouhodobého majetku účty 641	021	7 456	4 050
III.2.	Tržby z prodaného materiálu účty 642	022		
III.3.	Jiné provozní výnosy účty 644, 646, 647, 648, 697	023	101 021	92 494
F.	Ostatní provozní náklady F.1.+...+F.x	024	84 080	78 706
F.1.	Zůstatková cena prodaného dlouhodobého majetku účty 541	025	4 071	2 148
F.2.	Zůstatková cena prodaného materiálu účty 542	026		
F.3.	Daně a poplatky v provozní oblasti účty 531, 532, 538	027	4 415	4 430
F.4.	Rezervy v provozní oblasti a komplexní náklady příštích období účty 552, 554, 555	028	0	0
F.5.	Jiné provozní náklady účty 543, 544, 545, 546, 547, 548, 549, 597	029	75 594	72 128
*	* Provozní výsledek hospodaření (+/-) I.+II.+III.+IV.+V.-A.-B.-C.-D.-E.-F.	030	309 042	370 559
IV.	Výnosy z dlouhodobého finančního majetku - podíly IV.1.+...+IV.x	031		
IV.1.	Výnosy z podílů - ovládaná nebo ovládající osoba účty 661, 665	032		
IV.2.	Ostatní výnosy z podílů účty 661, 665	033		
G.	Náklady vynaložené na prodané podíly účty 561	034		
V.	Výnosy z ostatního dlouhodobého finančního majetku V.1.+...+V.x	035		
V.1.	Výnosy z ostatního dlouhodobého finančního majetku - ovládaná nebo ovládající osoba účty 661, 665	036		
V.2.	Ostatní výnosy z ostatního dlouhodobého finančního majetku účty 661, 665	037		



Označ.	VÝKAZ ZISKU A ZTRÁTY	číslo řádku	Skutečnost v účetním období		
			sledovaném	minulém	
H.	Náklady související s ostatním dlouhodobým finančním majetkem	účty 561, 566	038		
VI.	Výnosové úroky a podobné výnosy	VI.1.+...+VI.x.	039	10 075	6 963
VI.1.	Výnosové úroky a podobné výnosy - ovládaná nebo ovládající osoba	účty 662, 665	040	9 623	6 060
VI.2.	Ostatní výnosové úroky a podobné výnosy	účty 662, 665	041	452	903
I.	Úpravy hodnot a rezervy ve finanční oblasti	účty 574, 579	042	0	0
J.	Nákladové úroky a podobné náklady	J.1.+...+J.x.	043	28 073	37 480
J.1.	Nákladové úroky a podobné náklady - ovládaná nebo ovládající osoba	účty 562	044	27 846	37 224
J.2.	Ostatní nákladové úroky a podobné náklady	účty 562	045	227	256
VII.	Ostatní finanční výnosy	účty 661, 663, 664, 666, 667, 668, 669, 698	046	9 295	614
K.	Ostatní finanční náklady	účty 561, 563, 564, 565, 566, 567, 568, 569, 598	047	15 363	5 008
*	Finanční výsledek hospodaření (+/-)	IV.+V.+VI.+VII.-G.-H.-I.-J.-K.	048	-24 066	-34 911
**	Výsledek hospodaření před zdaněním (+/-)	.	049	284 976	335 648
L.	Daň z příjmů	L.1.+...+L.x.	050	54 445	63 629
L.1.	Daň z příjmů splatná	účty 591, 593, 595, 599	051	51 311	59 442
L.2.	Daň z příjmů odložená (+/-)	účty 592	052	3 134	4 187
**	Výsledek hospodaření po zdanění (+/-)	-- - L.	053	230 531	272 019
M.	Převod podílu na výsledku hospodaření společníkům (+/-)	účty 596	054		
***	Výsledek hospodaření za účetní období (+/-)	-- - M.	055	230 531	272 019
*	Čistý obrat za účetní období = I. + II. + III. + IV. + V. + VI. + VII.	I.+II.+III.+IV.+V.+VI.+VII.	056	7 274 155	6 752 691

Sestaveno dne: 26.6.2018	Podpisový záznam fyzické osoby, která je účetní jednotkou nebo statutárním orgánem účetní jednotky, poznámka
Právní forma: akciová společnost	
účetní jednotky:	
Předmět podnikání: Veľkoobchod s železářským zbožím, instalačnými a topnářskými potřebami	
Pozn.:	



PŘÍLOHA P XXIX: ROZVAHA KONKURENČNÍ SPOLEČNOSTI ABC, A.S. ZA ROK 2018

ROZVAHA




k 3 1 . 1 2 . 2 0 1 8

v tisících Kč

IČ

Obchodní firma nebo jiný název účetní jednotky



Označ.	AKTIVA	Číslo řádku	Běžné účetní období			Minulé období	
			Brutto	Korekce	Netto	Netto	
	AKTIVA CELKEM	A.+B.+C.+D.	001	3 884 354	-349 237	3 535 117	3 240 594
A.	Pohledávky za upsaný základní kapitál	účty 353	002				
B.	Stálá aktiva	B.I.+...+B.III.	003	674 340	-285 494	388 846	390 382
B.I.	Dlouhodobý nehmotný majetek	B.I.1.+...+B.I.x.	004	43 660	-42 016	1 644	3 184
B.I.1.	Nehmotné výsledky vývoje	účty 012, (-)072, (-)091AÚ	005				
B.I.2.	Ocenitelná práva	B.I.2.1.+B.I.2.2.	006	43 660	-42 016	1 644	3 184
B.I.2.1.	Software	účty 013, (-)073, (-)091AÚ	007	43 365	-41 758	1 607	3 057
B.I.2.2.	Ostatní ocenitelná práva	účty 014, (-)074, (-)091AÚ	008	295	-258	37	127
B.I.3.	Goodwill	účty 015, (-)075, (-)091AÚ	009				
B.I.4.	Ostatní dlouhodobý nehmotný majetek	účty 019, (-)079, (-)091AÚ	010				
B.I.5.	Poskytnuté zálohy na dlouhodobý nehmotný majetek a nedokončený dlouhodobý nehmotný majetek	B.I.5.1.+B.I.5.2.	011				
B.I.5.1.	Poskytnuté zálohy na dlouhodobý nehmotný majetek	účty 051, (-)095AÚ	012				
B.I.5.2.	Nedokončený dlouhodobý nehmotný majetek	účty 041, (-)093	013				
B.II.	Dlouhodobý hmotný majetek	B.II.1.+...+B.II.x.	014	443 308	-243 478	199 830	200 851
B.II.1.	Pozemky a stavby	B.II.1.1.+B.II.1.2.	015	33 996	-6 351	27 645	37 653
B.II.1.1.	Pozemky	účty 031, (-)092AÚ	016	7 614		7 614	7 714
B.II.1.2.	Stavby	účty 021, (-)081, (-)092AÚ	017	26 382	-6 351	20 031	29 939
B.II.2.	Hmotné movité věci a jejich soubory	účty 022, (-)082, (-)092AÚ	018	409 260	-237 077	172 183	163 196
B.II.3.	Oceňovací rozdíl k nabytému majetku	účty 097, (-)098	019				
B.II.4.	Ostatní dlouhodobý hmotný majetek	B.II.4.1.+...+B.II.1.3.	020	52	-50	2	2
B.II.4.1.	Pěstitélské celky trvalých porostů	účty 025, (-)085, (-)092AÚ	021				
B.II.4.2.	Dospělá zvířata a jejich skupiny	účty 026, (-)086, (-)092AÚ	022				
B.II.4.3.	Jiný dlouhodobý hmotný majetek	účty 029, 032, (-)089, (-)092AÚ	023	52	-50	2	2
B.II.5.	Poskytnuté zálohy na dlouhodobý hmotný majetek a nedokončený dlouhodobý hmotný majetek	B.II.5.1.+B.II.5.2.	024				
B.II.5.1.	Poskytnuté zálohy na dlouhodobý hmotný majetek	účty 052, (-)095AÚ	025				
B.II.5.2.	Nedokončený dlouhodobý hmotný majetek	účty 042, (-)094	026				
B.III.	Dlouhodobý finanční majetek	B.III.1.+...+B.III.x.	027	187 372		187 372	186 347
B.III.1.	Podíly - ovládaná nebo ovládaná osoba	účty 043, 061, (-)096AÚ	028	3 430		3 430	3 430
B.III.2.	Zápůjčky a úvěry - ovládaná nebo ovládaná osoba	účty 066, (-)096AÚ	029	157 517		157 517	157 368
B.III.3.	Podíly - podstatný vliv	účty 043, 062, (-)096AÚ	030				
B.III.4.	Zápůjčky a úvěry - podstatný vliv	účty 067, (-)096AÚ	031	0		0	4 405
B.III.5.	Ostatní dlouhodobé cenné papíry a podíly	účty 043, 063, 065, (-)096AÚ	032	21 145		21 145	21 144
B.III.6.	Zápůjčky a úvěry - ostatní	účty 068, (-)096AÚ	033	5 280		5 280	0
B.III.7.	Ostatní dlouhodobý finanční majetek	B.III.7.1.+B.III.7.2.	034				
B.III.7.1.	Jiný dlouhodobý finanční majetek	účty 043, 069, (-)096AÚ	035				
B.III.7.2.	Poskytnuté zálohy na dlouhodobý finanční majetek	účty 053, (-)095AÚ	036				
C.	Oběžná aktiva	C.I.+C.II.+C.III.+C.IV.	037	3 093 488	-63 743	3 029 745	2 753 408
C.I.	Zásoby	C.I.1.+...+C.I.x.	038	1 417 561	-2 358	1 415 203	1 251 142
C.I.1.	Materiál	účty 111, 112, 119, (-)191	039	29		29	30
C.I.2.	Nedokončená výroba a polotovary	účty 120, 122, (-)192, (-)193	040				
C.I.3.	Výrobky a zboží	C.I.3.1.+C.I.3.2.	041	1 413 863	-2 358	1 411 505	1 247 246



Označ.	AKTIVA	číslo řádku	Běžné účetní období			Minulé období
			Brutto	Korekce	Netto	Netto
C.I.3.1.	Výrobky účty 123, (-)194	042				
C.I.3.2.	Zboží účty 131, 132, 139, (-)196	043	1 413 863	-2 358	1 411 505	1 247 246
C.I.4.	Mladá a ostatní zvířata a jejich skupiny účty 124, (-)195	044				
C.I.5.	Poskytnuté zálohy na zásoby účty 151, 152, 153, (-)197, (-)198, (-)199	045	3 669	0	3 669	3 866
C.II.	Pohledávky C.II.1+C.II.2.+C.II.3.	046	1 511 907	-61 385	1 450 522	1 413 429
C.II.1.	Dlouhodobé pohledávky C.II.1.1.+...+C.II.1.x	047				
C.II.1.1.	Pohledávky z obchodních vztahů účty 311AU, 313AU, 315AU, (-)391AU	048				
C.II.1.2.	Pohledávky - ovládaná nebo ovládající osoba účty 351AU, (-)391AU	049				
C.II.1.3.	Pohledávky - podstatný vliv účty 352AU, (-)391AU	050				
C.II.1.4.	Odloužená daňová pohledávka účty 481	051				
C.II.1.5.	Pohledávky - ostatní C.II.1.5.1.+...+C.II.1.5.4.	052				
C.II.1.5.1.	Pohledávky za společníky účty 354AU, 355AU, 358AU, (-)391AU	053				
C.II.1.5.2.	Dlouhodobé poskytnuté zálohy účty 314AU, (-)391AU	054				
C.II.1.5.3.	Dohadné účty aktivní účty 388	055				
C.II.1.5.4.	Jiné pohledávky účty 335, 371, 373, 374, 375, 376, 378, (-)391AU	056				
C.II.2.	Krátkodobé pohledávky C.II.2.1.+...+C.II.2.x	057	1 511 907	-61 385	1 450 522	1 413 429
C.II.2.1.	Pohledávky z obchodních vztahů účty 311AU, 313AU, 315AU, (-)391AU	058	1 295 994	-61 088	1 234 906	1 231 078
C.II.2.2.	Pohledávky - ovládaná nebo ovládající osoba účty 351AU, (-)391AU	059	176 845	0	176 845	148 967
C.II.2.3.	Pohledávky - podstatný vliv účty 352AU, (-)391AU	060				
C.II.2.4.	Pohledávky - ostatní C.II.2.4.1.+...+C.II.2.4.6.	061	39 068	-297	38 771	33 384
C.II.2.4.1.	Pohledávky za společníky účty 354AU, 355AU, 358AU, (-)391AU	062				
C.II.2.4.2.	Sociální zabezpečení a zdravotní pojištění účty 336, (-)391AU	063				
C.II.2.4.3.	Stát - daňové pohledávky účty 341, 342, 343, 345, (-)391AU	064	4 760		4 760	5 021
C.II.2.4.4.	Krátkodobé poskytnuté zálohy účty 314AU, (-)391AU	065	10 314		10 314	8 690
C.II.2.4.5.	Dohadné účty aktivní účty 388	066	19 682		19 682	2 269
C.II.2.4.6.	Jiné pohledávky účty 335, 371, 373, 374, 375, 376, 378, (-)391AU	067	4 312	-297	4 015	17 404
C.II.3.	Časové rozlišení aktiv C.II.3.1.+...+C.II.3.x	068				
C.II.3.1.	Náklady příštích období účty 381	069				
C.II.3.2.	Komplexní náklady příštích období účty 382	070				
C.II.3.3.	Příjmy příštích období účty 385	071				
C.III.	Krátkodobý finanční majetek C.III.1.+...+C.III.x	072				
C.III.1.	Podíly - ovládaná nebo ovládající osoba účty 254, 259, (-)291AU	073				
C.III.2.	Ostatní krátkodobý finanční majetek účty 251, 253, 256, 257, 259, (-)291AU	074				
C.IV.	Peněžní prostředky C.IV.1.+...+C.IV.x	075	164 020		164 020	88 837
C.IV.1.	Peněžní prostředky v pokladně účty 211, 213, 261	076	6 572		6 572	7 063
C.IV.2.	Peněžní prostředky na účtech účty 221, 261	077	157 448		157 448	81 774
D.	Časové rozlišení aktiv D.1.+...+D.x	078	116 526		116 526	96 804
D.1.	Náklady příštích období účty 381	079	17 125		17 125	15 272
D.2.	Komplexní náklady příštích období účty 382	080				
D.3.	Příjmy příštích období účty 385	081	99 401		99 401	81 532



Označ.	PASIVA	číslo řádku	Běžné účetní období	Minulé období	
			Netto	Netto	
	PASIVA CELKEM	A.+B.+C.+D.	001	3 535 117	3 240 594
A.	Vlastní kapitál	A.I.+A.II.+A.III.+A.IV.+A.V.+A.VI.	002	2 245 707	1 977 870
A.I.	Základní kapitál	A.I.1.+...+A.I.x	003	761 000	761 000
A.I.1.	Základní kapitál	účty 411 nebo 491	004	761 000	761 000
A.I.2.	Vlastní podíly (-)	účty (-)252	005		
A.I.3.	Změny základního kapitálu	účty (+-)419	006		
A.II.	Ážio a kapitálové fondy	A.II.1.+...+A.II.x.	007	5 246	5 266
A.II.1.	Ážio	účty 412	008		
A.II.2.	Kapitálové fondy	A.II.2.1.+...+A.II.2.5.	009	5 246	5 266
A.II.2.1.	Ostatní kapitálové fondy	účty 413	010	5 342	5 342
A.II.2.2.	Oceňovací rozdíly z přecenění majetku a závazků (+/-)	účty (+-)414	011	-96	-76
A.II.2.3.	Oceňovací rozdíly z přecenění při přeměnách obchodních korporací (+/-)	účty (+-)418	012		
A.II.2.4.	Rozdíly z přeměn obchodních korporací (+/-)	účty 417	013		
A.II.2.5.	Rozdíly z ocenění při přeměnách obchodních korporací (+/-)	účty 416	014		
A.III.	Fondy ze zisku	A.III.1.+...+A.III.x.	015	50 048	50 048
A.III.1.	Ostatní rezervní fond	účty 421, 422	016	50 048	50 048
A.III.2.	Statutární a ostatní fondy	účty 423, 427	017		
A.IV.	Výsledek hospodaření minulých let (+/-)	A.IV.1.+...+A.IV.x.	018	1 161 556	931 025
A.IV.1.	Nerozdělený zisk nebo neuhrazená ztráta minulých let (+/-)	účty 428, 429	019	1 161 556	931 025
A.IV.2.	Jiný výsledek hospodaření minulých let (+/-)	účty 426	020		
A.V.	Výsledek hospodaření běžného účetního období (+/-)	Aktiva - A.1.-A.II.-A.III.-A.IV.-B.-C.-D.-A.VI	021	267 857	230 531
A.VI.	Rozhodnuto o zálohové výplatě podílu na zisku (-)	účty 432	022		
B.+C.	Cizí zdroje	B.+C.	023	1 288 881	1 262 395
B.	Rezervy	B.1.+...+B.x.	024		
B.1.	Rezerva na důchody a podobné závazky	účty 452	025		
B.2.	Rezerva na daň z příjmů	účty 453	026		
B.3.	Rezervy podle zvláštních právních předpisů	účty 451	027		
B.4.	Ostatní rezervy	účty 459	028		
C.	Závazky	C.I.+C.II.+C.III.	029	1 288 881	1 262 395
C.I.	Dlouhodobé závazky	C.I.1.+...+C.I.x.	030	673 847	639 856
C.I.1.	Vydané dluhopisy	C.I.1.1.+C.I.1.2.	031		
C.I.1.1.	Výměnitelné dluhopisy	účty 473	032		
C.I.1.2.	Ostatní dluhopisy	účty 473	033		
C.I.2.	Závazky k úvěrovým institucím	účty 461	034		
C.I.3.	Dlouhodobé přijaté zálohy	účty 475	035		
C.I.4.	Závazky z obchodních vztahů	účty 479	036		
C.I.5.	Dlouhodobé směnky k úhradě	účty 478	037		
C.I.6.	Závazky - ovládaná nebo ovládající osoba	účty 471	038	662 005	3 430
C.I.7.	Závazky - podstatný vliv	účty 472	039		
C.I.8.	Odložený daňový závazek	účty 481	040	11 297	11 099
C.I.9.	Závazky - ostatní	C.I.9.1.+...+C.I.9.3.	041	545	625 327
C.I.9.1.	Závazky ke společníkům	účty 364, 365, 366, 367, 368	042	0	624 781
C.I.9.2.	Dohadné účty pasivní	účty 389	043		
C.I.9.3.	Jiné závazky	účty 372, 373, 377, 379, 474, 479	044	545	546
C.II.	Krátkodobé závazky	C.II.1.+...+C.II.x.	045	615 034	622 539



Označ.	PASIVA	číslo řádku	Běžné účetní období	Minulé období
			Netto	Netto
C.II.1.	Vydané dluhopisy	C.II.1.1.+C.II.1.2.	046	
C.II.1.1.	Vyměnitelné dluhopisy	účty 241	047	
C.II.1.2.	Ostatní dluhopisy	účty 241	048	
C.II.2.	Závazky k úvěrovým institucím	účty 221, 231, 232	049	322 500
C.II.3.	Krátkodobé přijaté zálohy	účty 324	050	39 870
C.II.4.	Závazky z obchodních vztahů	účty 321, 325	051	109 172
C.II.5.	Krátkodobé směnky k úhradě	účty 322	052	
C.II.6.	Závazky - ovládaná nebo ovládající osoba	účty 361	053	
C.II.7.	Závazky - podstatný vliv	účty 362	054	
C.II.8.	Závazky ostatní	C.II.8.1.+...+C.II.8.7.	055	143 492
C.II.8.1.	Závazky ke společníkům	účty 364, 365, 366, 367, 368	056	
C.II.8.2.	Krátkodobé finanční výpomoci	účty 249	057	
C.II.8.3.	Závazky k zaměstnancům	účty 331, 333	058	36 050
C.II.8.4.	Závazky ze sociálního zabezpečení a zdravotního pojištění	účty 336	059	21 363
C.II.8.5.	Stát - daňové závazky a dotace	účty 341, 342, 343, 345, 346, 347	060	80 857
C.II.8.6.	Dohadné účty pasivní	účty 389	061	2 673
C.II.8.7.	Jiné závazky	účty 372, 373, 377, 379	062	2 549
C.III.	Časové rozlišení pasív	C.III.1.+...+C.III.x.	063	
C.III.1.	Výdaje příštích období	účty 383	064	
C.III.2.	Výnosy příštích období	účty 384	065	
D.	Časové rozlišení pasív	D.1.+...+D.x.	066	529
D.1.	Výdaje příštích období	účty 383	067	
D.2.	Výnosy příštích období	účty 384	068	529

Sestaveno dne: 1.7.2019

Podpisový záznam fyzické osoby, která je účetní jednotkou nebo statutárním orgánem účetní jednotky, poznámky

Právní forma **akciová společnost**
účetní jednotky:

Předmět podnikání:

Velkoobchod s železářským zbožím, instalatérskými a topenářskými potřebami

Pozn.:



PŘÍLOHA P XXX: VÝKAZ ZISKU A ZTRÁTY KONKURENČNÍ SPOLEČNOSTI ABC, A.S. ZA ROK 2018

VÝKAZ ZISKU A ZTRÁTY




K 31.12.2018

Od: 1.1.2018 Do: 31.12.2018

v tisících CZK

IČ

Obchodní firma nebo jiný název účetní jednotky



Označ.	VÝKAZ ZISKU A ZTRÁTY	číslo řádku	Skutečnost v účetním období	
			sledovaném	minulém
I.	Tržby z prodeje výrobků a služeb účty 601, 602	001	68 620	71 944
II.	Tržby za prodej zboží účty 604	002	7 771 283	7 074 364
A.	Výkonová spotřeba A.1.+...+A.x.	003	6 683 194	6 156 458
A.1.	Náklady vynaložené na prodané zboží účty 504	004	5 966 569	5 546 865
A.2.	Spotřeba materiálu a energie účty 501, 502, 503	005	158 212	137 286
A.3.	Služby účty 511, 512, 513, 518	006	558 413	472 307
B.	Změna stavu zásob vlastní činnosti (+/-) účty 581, 582, 583, 584	007		
C.	Aktivace (-) účty 585, 586, 587, 588	008	-1 093	-987
D.	Osobní náklady D.1.+...+D.x.	009	784 676	651 433
D.1.	Mzdové náklady účty 521, 522, 523	010	564 395	472 851
D.2.	Náklady na sociální zabezpečení, zdravotní pojištění a ostatní náklady D.2.1.+D.2.2.	011	220 281	178 582
D.2.1.	Náklady na sociální zabezpečení a zdravotní pojištění účty 524, 525, 526	012	196 847	165 637
D.2.2.	Ostatní náklady účty 527, 528	013	23 434	12 945
E.	Úprava hodnot v provozní oblasti E.1.+...+E.x.	014	60 717	54 759
E.1.	Úpravy hodnot dlouhodobého nehmotného a hmotného majetku E.1.1.+E.1.2.	015	56 333	48 751
E.1.1.	Úpravy hodnot dlouhodobého nehmotného a hmotného majetku - trvalé účty 551, 557	016	56 333	48 751
E.1.2.	Úpravy hodnot dlouhodobého nehmotného a hmotného majetku - dočasné účty 559	017		
E.2.	Úpravy hodnot zásob účty 559	018	337	184
E.3.	Úpravy hodnot pohledávek účty 558, 559	019	4 047	5 824
III.	Ostatní provozní výnosy III.1.+...+III.x.	020	115 736	108 477
III.1.	Tržby z prodaného dlouhodobého majetku účty 641	021	17 102	7 456
III.2.	Tržby z prodaného materiálu účty 642	022		
III.3.	Jiné provozní výnosy účty 644, 646, 647, 648, 697	023	98 634	101 021
F.	Ostatní provozní náklady F.1.+...+F.x.	024	87 331	84 080
F.1.	Zůstatková cena prodaného dlouhodobého majetku účty 541	025	10 093	4 071
F.2.	Prodaný materiál účty 542	026		
F.3.	Daně a poplatky účty 531, 532, 538	027	4 655	4 415
F.4.	Rezervy v provozní oblasti a komplexní náklady příštích období účty 552, 554, 555	028		
F.5.	Jiné provozní náklady účty 543, 544, 545, 546, 547, 548, 549, 597	029	72 583	75 594
*	* Provozní výsledek hospodaření (+/-) I.+II.+...+III.-A.-B.-C.-D.-E.-F.	030	340 814	309 042
IV.	Výnosy z dlouhodobého finančního majetku - podíly IV.1.+...+IV.x.	031		
IV.1.	Výnosy z podílů - ovládaná nebo ovládající osoba účty 661, 665	032		
IV.2.	Ostatní výnosy z podílů účty 661, 665	033		
G.	Náklady vynaložené na prodané podíly účty 561	034		
V.	Výnosy z ostatního dlouhodobého finančního majetku V.1.+...+V.x.	035		
V.1.	Výnosy z ostatního dlouhodobého finančního majetku - ovládaná nebo ovládající osoba účty 661, 665	036		
V.2.	Ostatní výnosy z ostatního dlouhodobého finančního majetku účty 661, 665	037		



Označ.	VÝKAZ ZISKU A ZTRÁTY	číslo řádku	Skutečnost v účetním období	
			sledovaném	minulém
H.	Náklady související s ostatním dlouhodobým finančním majetkem účty 561, 566	038		
VI.	Výnosové úroky a podobné výnosy VI.1.+...+VI.x	039	11 662	10 075
VI.1.	Výnosové úroky a podobné výnosy - ovládaná nebo ovládající osoba účty 662, 665	040	11 402	9 623
VI.2.	Ostatní výnosové úroky a podobné výnosy účty 662, 665	041	260	452
I.	Úpravy hodnot a rezervy ve finanční oblasti účty 574, 579	042		
J.	Nákladové úroky a podobné náklady J.1.+...+J.x	043	13 019	28 073
J.1.	Nákladové úroky a podobné náklady - ovládaná nebo ovládající osoba účty 562	044	12 680	27 846
J.2.	Ostatní nákladové úroky a podobné náklady účty 562	045	339	227
VII.	Ostatní finanční výnosy účty 661, 663, 664, 666, 667, 668, 669, 698	046	5 900	9 295
K.	Ostatní finanční náklady účty 561, 563, 564, 565, 566, 567, 568, 569, 598	047	12 170	15 363
*	Finanční výsledek hospodaření (+/-) IV.+V.+VI.+VII.-G.-H.-I.-J.-K.	048	-7 627	-24 066
**	Výsledek hospodaření před zdaněním (+/-)	049	333 187	284 976
L.	Daň z příjmů L.1.+...+L.x	050	65 330	54 445
L.1.	Daň z příjmů splatná účty 591, 593, 595, 599	051	65 133	51 311
L.2.	Daň z příjmů odložená (+/-) účty 592	052	197	3 134
**	Výsledek hospodaření po zdanění (+/-) **-L.	053	267 857	230 531
M.	Převod podílu na výsledku hospodaření společníkům (+/-) účty 596	054		
***	Výsledek hospodaření za účetní období (+/-) **-M.	055	267 857	230 531
*	Čistý obrat za účetní období = I. + II. + III. + IV. + V. + VI. + VII. L.+II.+III.+IV.+V.+VI.+VII.	056	7 973 201	7 274 155

Sestaveno dne: **1.7.2019**

Právní forma **akciová společnost**
účetní jednotky:

Předmět podnikání:
Velkoobchod s železářským zbožím, instalatérskými a topenářskými potřebami

Pozn.:

Podpisový záznam fyzické osoby, která je účetní jednotkou nebo statutárním orgánem účetní jednotky, poznámky



PŘÍLOHA P XXXI: ROZVAHA KONKURENČNÍ SPOLEČNOSTI

ABC, A.S. ZA ROK 2019

Zpracováno v souladu s vyhláškou č. 500/2002 Sb.
ve znění pozdějších předpisů

ROZVAHA (BILANCE)

ke dni 31. prosince 2019

(v celých tisících Kč)

IČ

Obchodní firma nebo jiný
název účetní jednotky

Sídlo, bydliště nebo místo
podnikání účetní jednotky

označ a	AKTIVA b	řád c	Běžné účetní období			Minulé úč. období
			Brutto 1	Korekce 2	Netto 3	Netto 4
	AKTIVA CELKEM (ř. 02 + 03 + 37 + 78)	001	5 179 704	-374 099	4 805 605	3 535 117
A.	Pohledávky za upsaný základní kapitál	002	0	0	0	0
B.	Stálá aktiva (ř. 04 + 14 + 27)	003	811 130	-324 561	486 569	388 846
B. I.	Dlouhodobý nehmotný majetek (ř. 05 + 06 + 09 až 11)	004	43 152	-42 331	821	1 644
B. I. 1	Nehmotné výsledky vývoje	005	0	0	0	0
2	Ocenitelná práva (ř. 07 + 08)	006	43 152	-42 331	821	1 644
2.1	Software	007	42 882	-42 061	821	1 607
2.2	Ostatní ocenitelná práva	008	270	-270	0	37
3	Goodwill	009	0	0	0	0
4	Ostatní dlouhodobý nehmotný majetek	010	0	0	0	0
5	Poskytnuté zálohy na dlouhodobý nehmotný majetek a nedokončený dlouhodobý nehmotný majetek (ř. 12 + 13)	011	0	0	0	0
5.1	Poskytnuté zálohy na dlouhodobý nehmotný majetek	012	0	0	0	0
5.2	Nedokončený dlouhodobý nehmotný majetek	013	0	0	0	0
B. II.	Dlouhodobý hmotný majetek (ř. 15 + 18 až 20 + 24)	014	524 641	-282 230	242 411	199 830
B. II. 1	Pozemky a stavby (ř. 16 + 17)	015	30 145	-5 897	24 248	27 645
1.1	Pozemky	016	7 594	0	7 594	7 614
1.2	Stavby	017	22 551	-5 897	16 654	20 031
2	Hmotné movité věci a jejich soubory	018	494 444	-276 283	218 161	172 183
3	Oceňovací rozdíl k nabytému majetku	019	0	0	0	0
4	Ostatní dlouhodobý hmotný majetek (ř. 21 + 22 + 23)	020	52	-50	2	2
4.1	Pěstitelské celky trvalých porostů	021	0	0	0	0
4.2	Dospělá zvířata a jejich skupiny	022	0	0	0	0
4.3	Jiný dlouhodobý hmotný majetek	023	52	-50	2	2
5	Poskytnuté zálohy na dlouhodobý hmotný majetek a nedokončený dlouhodobý hmotný majetek (ř. 25 + 26)	024	0	0	0	0
5.1	Poskytnuté zálohy na dlouhodobý hmotný majetek	025	0	0	0	0
5.2	Nedokončený dlouhodobý hmotný majetek	026	0	0	0	0
B. III.	Dlouhodobý finanční majetek (ř. 28 až 34)	027	243 337	0	243 337	187 372
B. III. 1	Podíly - ovládaná nebo ovládající osoba	028	3 440	0	3 440	3 430
2	Zápůjčky a úvěry - ovládaná nebo ovládající osoba	029	218 754	0	218 754	157 517
3	Podíly - podstatný vliv	030	0	0	0	0
4	Zápůjčky a úvěry - podstatný vliv	031	0	0	0	0
5	Ostatní dlouhodobé cenné papíry a podíly	032	21 143	0	21 143	21 145
6	Zápůjčky a úvěry - ostatní	033	0	0	0	5 280
7	Ostatní dlouhodobý finanční majetek (ř. 35 + 36)	034	0	0	0	0
7.1	Jiný dlouhodobý finanční majetek	035	0	0	0	0
7.2	Poskytnuté zálohy na dlouhodobý finanční majetek	036	0	0	0	0
C.	Oběžná aktiva (ř. 38 + 46 + 72 + 75)	037	4 225 524	-49 538	4 175 986	3 029 745
C. I.	Zásoby (ř. 39 + 40 + 41 + 44 + 45)	038	2 672 336	-2 714	2 669 622	1 415 203
C. I. 1	Materiál	039	14	0	14	29



2	Nedokončená výroba a polotovary	040	0	0	0	0
3	Výrobky a zboží (ř.42 + 43)	041	2 668 156	-2 714	2 665 442	1 411 505
3.1	Výrobky	042	0	0	0	0
3.2	Zboží	043	2 668 156	-2 714	2 665 442	1 411 505
4	Mladá a ostatní zvířata a jejich skupiny	044	0	0	0	0
5	Poskytnuté zálohy na zásoby	045	4 166	0	4 166	3 669
C. II.	Pohledávky (ř. 47 + 57 + 68)	046	1 538 006	-46 824	1 491 182	1 450 522
C. II. 1	Dlouhodobé pohledávky (ř. 48 až 52)	047	0	0	0	0
1.1	Pohledávky z obchodních vztahů	048	0	0	0	0
1.2	Pohledávky - ovládaná nebo ovládající osoba	049	0	0	0	0
1.3	Pohledávky - podstatný vliv	050	0	0	0	0
1.4	Odloužená daňová pohledávka	051	0	0	0	0
1.5	Pohledávky - ostatní (ř. 53 až 56)	052	0	0	0	0
1.5.1	Pohledávky za společníky	053	0	0	0	0
1.5.2	Dlouhodobé poskytnuté zálohy	054	0	0	0	0
1.5.3	Dohadné účty aktivní	055	0	0	0	0
1.5.4	Jiné pohledávky	056	0	0	0	0
C. II. 2	Krátkodobé pohledávky (ř. 58 až 61)	057	1 538 006	-46 824	1 491 182	1 450 522
2.1	Pohledávky z obchodních vztahů	058	1 308 432	-46 513	1 261 919	1 234 906
2.2	Pohledávky - ovládaná nebo ovládající osoba	059	195 248	0	195 248	176 845
2.3	Pohledávky - podstatný vliv	060	0	0	0	0
2.4	Pohledávky - ostatní (ř. 62 až 67)	061	34 326	-311	34 015	38 771
2.4.1	Pohledávky za společníky	062	0	0	0	0
2.4.2	Sociální zabezpečení a zdravotní pojištění	063	0	0	0	0
2.4.3	Stát - daňové pohledávky	064	1 016	0	1 016	4 760
2.4.4	Krátkodobé poskytnuté zálohy	065	9 827	0	9 827	10 314
2.4.5	Dohadné účty aktivní	066	15 402	0	15 402	19 682
2.4.6	Jiné pohledávky	067	8 081	-311	7 770	4 015
C. II. 3	Časové rozlišení aktiv (ř. 69 až 71)	068	0	0	0	0
3.1	Náklady příštích období	069	0	0	0	0
3.2	Komplexní náklady příštích období	070	0	0	0	0
3.3	Příjmy příštích období	071	0	0	0	0
C. III.	Krátkodobý finanční majetek (ř. 73 +74)	072	0	0	0	0
C. III. 1	Podíly - ovládaná nebo ovládající osoba	073	0	0	0	0
2	Ostatní krátkodobý finanční majetek	074	0	0	0	0
C. IV.	Peněžní prostředky (ř. 76 +77)	075	15 182	0	15 182	164 020
C. IV. 1	Peněžní prostředky v pokladně	076	5 968	0	5 968	6 572
2	Peněžní prostředky na účtech	077	9 214	0	9 214	157 448
D.	Časové rozlišení aktiv (ř. 79 až 81)	078	143 050	0	143 050	116 526
D. 1	Náklady příštích období	079	18 993	0	18 993	17 125
2	Komplexní náklady příštích období	080	0	0	0	0
3	Příjmy příštích období	081	124 057	0	124 057	99 401

Formulář zpracovala ASPEKT HM, daňová, účetní a auditorská kancelář, www.danovaprznani.cz, business.center.cz




označ a	PASIVA b	řád c	Běžné účetní období 5	Minulé účetní období 6
	PASIVA CELKEM (ř. 83 + 104 + 147)	082	4 805 605	3 535 117
A.	Vlastní kapitál (ř. 84 + 88 + 96 + 99 + 102 - 103)	083	2 577 578	2 245 707
A. I.	Základní kapitál (ř. 85 až 87)	084	761 000	761 000
1	Základní kapitál	085	761 000	761 000
2	Vlastní podíly (-)	086	0	0
3	Změny základního kapitálu	087	0	0
A. II.	Ážio a kapitálové fondy (ř. 89 + 90)	088	5 255	5 246
A. II. 1	Ážio	089	0	0
2	Kapitálové fondy (ř. 91 až 95)	090	5 255	5 246
2.1	Ostatní kapitálové fondy	091	5 342	5 342
2.2	Oceňovací rozdíly z přecenění majetku a závazků (+/-)	092	-87	-96
2.3	Oceňovací rozdíly z přecenění při přeměnách obchodních korporací (+/-)	093	0	0
2.4	Rozdíly z přeměn obchodních korporací (+/-)	094	0	0
2.5	Rozdíly z ocenění při přeměnách obchodních korporací (+/-)	095	0	0
A. III.	Fondy ze zisku (ř. 97 + 98)	096	0	50 048
A. III. 1	Ostatní rezervní fondy	097	0	50 048
2	Statutární a ostatní fondy	098	0	0
A. IV.	Výsledek hospodářství minulých let (+/-) (ř. 100 + 101)	099	1 479 461	1 161 556
A. IV. 1	Nerozdělený zisk minulých let nebo neuhrazená ztráta minulých let (+/-)	100	1 479 461	1 161 556
2	Jiný výsledek hospodářství minulých let (+/-)	101	0	0
A. V.	Výsledek hospodářství běžného účetního období (+/-) (ř.01 - (+ 84 + 88 + 96 + 99 - 103 + 104 + 144))	102	331 862	267 857
A. VI.	Rozhodnuto o zálohové výplatě podílu na zisku (-)	103	0	0
B + C.	Cizí zdroje (ř. 105 + 110)	104	2 227 239	1 288 881
B.	Rezervy (ř. 106 až 109)	105	0	0
B. 1	Rezerva na důchody a podobné závazky	106	0	0
2	Rezerva na daň z příjmů	107	0	0
3	Rezervy podle zvláštních právních předpisů	108	0	0
4	Ostatní rezervy	109	0	0
C.	Závazky (ř. 111 + 126 + 144)	110	2 227 239	1 288 881
C. I.	Dlouhodobé závazky (ř. 112 + 115 až 122)	111	1 365 421	673 847
C. I. 1	Vydané dluhopisy (ř. 113 + 114)	112	0	0
1.1	Vyměnitelné dluhopisy	113	0	0
1.2	Ostatní dluhopisy	114	0	0
2	Závazky k úvěrovým institucím	115	0	0
3	Dlouhodobé přijaté zálohy	116	0	0
4	Závazky z obchodních vztahů	117	0	0
5	Dlouhodobé směnky k úhradě	118	0	0
6	Závazky - ovládaná nebo ovládající osoba	119	1 348 814	662 005
7	Závazky - podstatný vliv	120	0	0
8	Odložený daňový závazek	121	16 062	11 297
9	Závazky - ostatní (ř. 123 až 125)	122	545	545
9.1	Závazky ke společníkům	123	0	0
9.2	Dohadné účty pasivní	124	0	0
9.3	Jiné závazky	125	545	545
C. II.	Krátkodobé závazky (ř. 127 + 130 až 136)	126	861 818	615 034
C. II. 1	Vydané dluhopisy (ř. 128 + 129)	127	0	0
1.1	Vyměnitelné dluhopisy	128	0	0



1.2	Ostatní dluhopisy	129	0	0
2	Závazky k úvěrovým institucím	130	464 443	322 500
3	Krátkodobé přijaté zálohy	131	53 586	39 870
4	Závazky z obchodních vztahů	132	151 824	109 172
5	Krátkodobé směnky k úhradě	133	0	0
6	Závazky - ovládaná nebo ovládající osoba	134	13 405	0
7	Závazky - podstatný vliv	135	0	0
8	Závazky - ostatní (ř. 137 až 143)	136	178 560	143 492
8.1	Závazky ke společníkům	137	0	0
8.2	Krátkodobé finanční výpomoci	138	0	0
8.3	Závazky k zaměstnancům	139	40 855	36 050
8.4	Závazky ze sociálního zabezpečení a zdravotního pojištění	140	23 690	21 363
8.5	Stát - daňové závazky a dotace	141	107 930	80 857
8.6	Dohadné účty pasivní	142	4 768	2 673
8.7	Jiné závazky	143	1 317	2 549
C. III.	Časové rozlišení pasiv (ř. 145 + 146)	144	0	0
C. III. 1	Výdaje příštích období	145	0	0
2	Výnosy příštích období	146	0	0
D.	Časové rozlišení pasiv (ř. 148 + 149)	147	788	529
D. 1	Výdaje příštích období	148	0	0
2	Výnosy příštích období	149	788	529

3

Okamžik sestavení	Podpisový záznam osoby odpovědné za sestavení účetní závěrky	Podpisový záznam statutárního orgánu nebo fyzické osoby, která je účetní
30.06.2020		



PŘÍLOHA P XXXII: VÝKAZ ZISKU A ZTRÁTY KONKURENČNÍ SPOLEČNOSTI ABC, A.S. ZA ROK 2019

Zpracováno v souladu s vyhláškou č.
500/2002 Sb. ve znění pozdějších předpisů

VÝKAZ ZISKU A ZTRÁTY

ke dni 31. prosince 2019

(v celých tisících Kč)

DRUHOVÉ ČLENĚNÍ

IČ

Obchodní firma nebo jiný název účetní jednotky

Sídlo, bydliště nebo místo podnikání účetní jednotky

Označení a	TEXT b	Číslo řádku c	Skutečnost v účetním období	
			běžném 1	minulém 2
I.	Tržby z prodeje vlastních výrobků a služeb	01	81 656	68 620
II.	Tržby za prodej zboží	02	8 346 494	7 771 283
A.	Výkonová spotřeba (ř. 04 + 05 + 06)	03	7 083 370	6 683 194
1.	Náklady vynaložené na prodané zboží	04	6 256 680	5 966 569
2.	Spotřeba materiálu a energie	05	195 294	158 212
3.	Služby	06	631 396	558 413
B.	Změna stavu zásob vlastní činnosti (+/-)	07	0	0
C.	Aktivace (-)	08	-1 249	-1 093
D.	Osobní náklady (ř. 10 + 11)	09	883 073	784 676
1.	Mzdové náklady	10	632 149	564 395
2.	Náklady na sociální zabezpečení, zdravotní pojištění a ostatní náklady (ř. 12 + 13)	11	250 924	220 281
2. 1	Náklady na sociální zabezpečení a zdravotní pojištění	12	221 409	196 847
2. 2	Ostatní náklady	13	29 515	23 434
E.	Úpravy hodnot v provozní oblasti (ř. 15 + 18 + 19)	14	48 625	60 717
1.	Úpravy hodnot dlouhodobého nehmotného a hmotného majetku (ř. 16 + 17)	15	62 831	56 333
1. 1	Úpravy hodnot dlouhodobého nehmotného a hmotného majetku - trvalé	16	62 831	56 333
1. 2	Úpravy hodnot dlouhodobého nehmotného a hmotného majetku - dočasné	17	0	0
2.	Úpravy hodnot zásob	18	356	337
3.	Úpravy hodnot pohledávek	19	-14 562	4 047
III.	Ostatní provozní výnosy (ř. 21 + 22 + 23)	20	61 174	115 736
III. 1	Tržby z prodaného dlouhodobého majetku	21	6 232	17 102
2	Tržby z prodaného materiálu	22	0	0
3	Jiné provozní výnosy	23	54 942	98 634
F.	Ostatní provozní náklady (ř. 25 až 29)	24	38 875	87 331
1.	Zůstatková cena prodaného dlouhodobého majetku	25	2 901	10 093
2.	Prodaný materiál	26	0	0
3.	Daně a poplatky	27	4 886	4 655
4.	Rezervy v provozní oblasti a komplexní náklady příštích období	28	0	0
5.	Jiné provozní náklady	29	31 088	72 583
*	Provozní výsledek hospodaření (+/-) (ř. 01 + 02 - 03 - 07 - 08 - 09 - 14 + 20 - 24)	30	436 630	340 814
IV.	Výnosy z dlouhodobého finančního majetku - podíly (ř. 32 + 33)	31	0	0
IV. 1	Výnosy z podílů - ovládaná nebo ovládající osoba	32	0	0
2	Ostatní výnosy z podílů	33	0	0
G.	Náklady vynaložené na prodané podíly	34	0	0
V.	Výnosy z ostatního dlouhodobého finančního majetku (ř. 36 + 37)	35	0	0
V. 1	Výnosy z ostatního dlouhodobého finančního majetku - ovládaná nebo ovládající osoba	36	0	0
2	Ostatní výnosy z ostatního dlouhodobého finančního majetku	37	0	0



H.	Náklady související s ostatním dlouhodobým finančním majetkem	38	0	0
VI.	Výnosové úroky a podobné výnosy (ř. 40 + 41)	39	11 098	11 662
VI. 1.	Výnosové úroky a podobné výnosy - ovládaná nebo ovládající osoba	40	9 934	11 402
2.	Ostatní výnosové úroky a podobné výnosy	41	1 164	260
I.	Úpravy hodnot a rezervy ve finanční oblasti	42	0	0
J.	Nákladové úroky a podobné náklady (ř. 44 + 45)	43	27 392	13 019
1.	Nákladové úroky a podobné náklady - ovládaná nebo ovládající osoba	44	26 468	12 680
2.	Ostatní nákladové úroky a podobné náklady	45	924	339
VII.	Ostatní finanční výnosy	46	10 232	5 900
K.	Ostatní finanční náklady	47	15 925	12 170
*	Finanční výsledek hospodaření (+/-) (ř. 31 - 34 + 35 - 38 + 39 - 42 - 43 + 46 - 47)	48	-21 987	-7 627
**	Výsledek hospodaření před zdaněním (+/-) (ř. 30 + 48)	49	414 643	333 187
L.	Daň z příjmů (ř. 51 + 52)	50	82 781	65 330
1.	Daň z příjmů splatná	51	78 015	65 133
2.	Daň z příjmů odložená (+/-)	52	4 766	197
**	Výsledek hospodaření po zdanění (+/-) (ř. 49 - 50)	53	331 862	267 857
M.	Převod podílu na výsledku hospodaření společníkům (+/-)	54	0	0
***	Výsledek hospodaření za účetní období (+/-) (ř. 53 - 54)	55	331 862	267 857
*	Čistý obrát za účetní období = I. + II. + III. + IV. + V. + VI. + VII	56	8 510 654	7 973 201

Formulář zpracovala ASPEKT HM, daňová, účetní a auditorská kancelář, www.danovaprznani.cz, business.center.cz

4

Okamžik sestavení 30. červen 2020	Podpisový záznam osoby odpovědné za sestavení účetní závěrky	Podpisový záznam statutárního orgánu nebo fyzické osoby, která je
--------------------------------------	--	---



PŘÍLOHA P XXXIII: ROZVAHA KONKURENČNÍ SPOLEČNOSTI

ABC, A.S. ZA ROK 2020

Zpracováno v souladu s vyhláškou č. 500/2002 Sb.
ve znění pozdějších předpisů

ROZVAHA (BILANCE)

ke dni 31. prosince 2020

(v celých tisících Kč)

IČ

Obchodní firma nebo jiný
název účetní jednotky

Sídlo, bydliště nebo místo
podnikání účetní jednotky

označ a	AKTIVA b	řád c	Běžné účetní období			Minulé úč. období
			Brutto 1	Korekce 2	Netto 3	Netto 4
	AKTIVA CELKEM (ř. 02 + 03 + 37 + 78)	001	5 437 954	-427 999	5 009 955	4 805 605
A.	Pohledávky za upsaný základní kapitál	002	0	0	0	0
B.	Stálá aktiva (ř. 04 + 14 + 27)	003	709 432	-373 310	336 122	486 569
B. I.	Dlouhodobý nehmotný majetek (ř. 05 + 06 + 09 až 11)	004	46 742	-43 115	3 627	821
B. I. 1	Nehmotné výsledky vývoje	005	0	0	0	0
2	Ocenitelná práva (ř. 07 + 08)	006	46 742	-43 115	3 627	821
2.1	Software	007	46 472	-42 845	3 627	821
2.2	Ostatní ocenitelná práva	008	270	-270	0	0
3	Goodwill	009	0	0	0	0
4	Ostatní dlouhodobý nehmotný majetek	010	0	0	0	0
5	Poskytnuté zálohy na dlouhodobý nehmotný majetek a nedokončený dlouhodobý nehmotný majetek (ř. 12 + 13)	011	0	0	0	0
5.1	Poskytnuté zálohy na dlouhodobý nehmotný majetek	012	0	0	0	0
5.2	Nedokončený dlouhodobý nehmotný majetek	013	0	0	0	0
B. II.	Dlouhodobý hmotný majetek (ř. 15 + 18 až 20 + 24)	014	542 277	-330 195	212 082	242 411
B. II. 1	Pozemky a stavby (ř. 16 + 17)	015	12 137	-1 123	11 014	24 248
1.1	Pozemky	016	6 190	0	6 190	7 594
1.2	Stavby	017	5 947	-1 123	4 824	16 654
2	Hmotné movité věci a jejich soubory	018	530 140	-329 072	201 068	218 161
3	Oceňovací rozdíl k nabytému majetku	019	0	0	0	0
4	Ostatní dlouhodobý hmotný majetek (ř. 21 + 22 + 23)	020	0	0	0	2
4.1	Pěstitelské celky trvalých porostů	021	0	0	0	0
4.2	Dospělá zvířata a jejich skupiny	022	0	0	0	0
4.3	Jiný dlouhodobý hmotný majetek	023	0	0	0	2
5	Poskytnuté zálohy na dlouhodobý hmotný majetek a nedokončený dlouhodobý hmotný majetek (ř. 25 + 26)	024	0	0	0	0
5.1	Poskytnuté zálohy na dlouhodobý hmotný majetek	025	0	0	0	0
5.2	Nedokončený dlouhodobý hmotný majetek	026	0	0	0	0
B. III.	Dlouhodobý finanční majetek (ř. 28 až 34)	027	120 413	0	120 413	243 337
B. III. 1	Podíly - ovládaná nebo ovládající osoba	028	3 486	0	3 486	3 440
2	Zápůjčky a úvěry - ovládaná nebo ovládající osoba	029	95 779	0	95 779	218 754
3	Podíly - podstatný vliv	030	0	0	0	0
4	Zápůjčky a úvěry - podstatný vliv	031	0	0	0	0
5	Ostatní dlouhodobé cenné papíry a podíly	032	21 148	0	21 148	21 143
6	Zápůjčky a úvěry - ostatní	033	0	0	0	0
7	Ostatní dlouhodobý finanční majetek (ř. 35 + 36)	034	0	0	0	0
7.1	Jiný dlouhodobý finanční majetek	035	0	0	0	0
7.2	Poskytnuté zálohy na dlouhodobý finanční majetek	036	0	0	0	0
C.	Oběžná aktiva (ř. 38 + 46 + 72 + 75)	037	4 579 930	-54 689	4 525 241	4 175 986
C. I.	Zásoby (ř. 39 + 40 + 41 + 44 + 45)	038	3 023 104	-3 653	3 019 451	2 669 622
C. I. 1	Materiál	039	34	0	34	14



2	Nedokončená výroba a polotovary	040	0	0	0	0
3	Výrobky a zboží (ř.42 + 43)	041	3 017 371	-3 653	3 013 718	2 665 442
3.1	Výrobky	042	0	0	0	0
3.2	Zboží	043	3 017 371	-3 653	3 013 718	2 665 442
4	Mladá a ostatní zvířata a jejich skupiny	044	0	0	0	0
5	Poskytnuté zálohy na zásoby	045	5 699	0	5 699	4 166
C. II.	Pohledávky (ř. 47 + 57 + 68)	046	1 528 044	-51 036	1 477 008	1 491 182
C. II. 1	Dlouhodobé pohledávky (ř. 48 až 52)	047	0	0	0	0
1.1	Pohledávky z obchodních vztahů	048	0	0	0	0
1.2	Pohledávky - ovládaná nebo ovládající osoba	049	0	0	0	0
1.3	Pohledávky - podstatný vliv	050	0	0	0	0
1.4	Odložená daňová pohledávka	051	0	0	0	0
1.5	Pohledávky - ostatní (ř. 53 až 56)	052	0	0	0	0
1.5.1	Pohledávky za společníky	053	0	0	0	0
1.5.2	Dlouhodobé poskytnuté zálohy	054	0	0	0	0
1.5.3	Dohadné účty aktivní	055	0	0	0	0
1.5.4	Jiné pohledávky	056	0	0	0	0
C. II. 2	Krátkodobé pohledávky (ř. 58 až 61)	057	1 528 044	-51 036	1 477 008	1 491 182
2.1	Pohledávky z obchodních vztahů	058	1 269 522	-50 748	1 218 774	1 261 919
2.2	Pohledávky - ovládaná nebo ovládající osoba	059	194 991	0	194 991	195 248
2.3	Pohledávky - podstatný vliv	060	0	0	0	0
2.4	Pohledávky - ostatní (ř. 62 až 67)	061	63 531	-288	63 243	34 015
2.4.1	Pohledávky za společníky	062	0	0	0	0
2.4.2	Sociální zabezpečení a zdravotní pojištění	063	0	0	0	0
2.4.3	Stát - daňové pohledávky	064	4 301	0	4 301	1 016
2.4.4	Krátkodobé poskytnuté zálohy	065	13 221	0	13 221	9 827
2.4.5	Dohadné účty aktivní	066	36 275	0	36 275	15 402
2.4.6	Jiné pohledávky	067	9 734	-288	9 446	7 770
C. II. 3	Časové rozlišení aktiv (ř. 69 až 71)	068	0	0	0	0
3.1	Náklady příštích období	069	0	0	0	0
3.2	Komplexní náklady příštích období	070	0	0	0	0
3.3	Příjmy příštích období	071	0	0	0	0
C. III.	Krátkodobý finanční majetek (ř. 73 +74)	072	0	0	0	0
C. III. 1	Podíly - ovládaná nebo ovládající osoba	073	0	0	0	0
2	Ostatní krátkodobý finanční majetek	074	0	0	0	0
C. IV.	Peněžní prostředky (ř. 76 +77)	075	28 782	0	28 782	15 182
C. IV. 1	Peněžní prostředky v pokladně	076	5 257	0	5 257	5 968
2	Peněžní prostředky na účtech	077	23 525	0	23 525	9 214
D.	Časové rozlišení aktiv (ř. 79 až 81)	078	148 592	0	148 592	143 050
D. 1	Náklady příštích období	079	14 444	0	14 444	18 993
2	Komplexní náklady příštích období	080	0	0	0	0
3	Příjmy příštích období	081	134 148	0	134 148	124 057



označ a	PASIVA b	řád c	Běžné účetní období 5	Minulé účetní období 6
	PASIVA CELKEM (ř. 83 + 104 + 147)	082	5 009 955	4 805 605
A.	Vlastní kapitál (ř. 84 + 88 + 96 + 99 + 102 - 103)	083	2 940 348	2 577 578
A. I.	Základní kapitál (ř. 85 až 87)	084	761 000	761 000
1	Základní kapitál	085	761 000	761 000
2	Vlastní podíly (-)	086	0	0
3	Změny základního kapitálu	087	0	0
A. II.	Ážio a kapitálové fondy (ř. 89 + 90)	088	5 305	5 255
A. II. 1	Ážio	089	0	0
2	Kapitálové fondy (ř. 91 až 95)	090	5 305	5 255
2.1	Ostatní kapitálové fondy	091	5 342	5 342
2.2	Oceňovací rozdíly z přecenění majetku a závazků (+/-)	092	-37	-87
2.3	Oceňovací rozdíly z přecenění při přeměnách obchodních korporací (+/-)	093	0	0
2.4	Rozdíly z přeměn obchodních korporací (+/-)	094	0	0
2.5	Rozdíly z ocenění při přeměnách obchodních korporací (+/-)	095	0	0
A. III.	Fondy ze zisku (ř. 97 + 98)	096	0	0
A. III. 1	Ostatní rezervní fondy	097	0	0
2	Statutární a ostatní fondy	098	0	0
A. IV.	Výsledek hospodaření minulých let (+/-) (ř. 100 + 101)	099	1 811 323	1 479 461
A. IV. 1	Nerozdělený zisk minulých let nebo neuhrazená ztráta minulých let (+/-)	100	1 811 323	1 479 461
2	Jiný výsledek hospodaření minulých let (+/-)	101	0	0
A. V.	Výsledek hospodaření běžného účetního období (+/-) /ř.01 - (+ 84 + 88 + 96 + 99 - 103 + 104 + 144)/	102	362 720	331 862
A. VI.	Rozhodnuto o zálohové výplatě podílu na zisku (-)	103	0	0
B. + C.	Cizí zdroje (ř. 105 + 110)	104	2 068 684	2 227 239
B.	Rezervy (ř. 106 až 109)	105	0	0
B. 1	Rezerva na důchody a podobné závazky	106	0	0
2	Rezerva na daň z příjmů	107	0	0
3	Rezervy podle zvláštních právních předpisů	108	0	0
4	Ostatní rezervy	109	0	0
C.	Závazky (ř. 111 + 126 + 144)	110	2 068 684	2 227 239
C. I.	Dlouhodobé závazky (ř. 112 + 115 až 122)	111	1 363 186	1 365 421
C. I. 1	Vydané dluhopisy (ř. 113 + 114)	112	0	0
1.1	Vyměnitelné dluhopisy	113	0	0
1.2	Ostatní dluhopisy	114	0	0
2	Závazky k úvěrovým institucím	115	0	0
3	Dlouhodobé přijaté zálohy	116	0	0
4	Závazky z obchodních vztahů	117	0	0
5	Dlouhodobé směnky k úhradě	118	0	0
6	Závazky - ovládaná nebo ovládající osoba	119	1 348 482	1 348 814
7	Závazky - podstatný vliv	120	0	0
8	Odložený daňový závazek	121	14 172	16 062
9	Závazky - ostatní (ř. 123 až 125)	122	532	545
9.1	Závazky ke společníkům	123	0	0
9.2	Dohadné účty pasívní	124	0	0
9.3	Jiné závazky	125	532	545
C. II.	Krátkodobé závazky (ř. 127 + 130 až 136)	126	705 498	861 818
C. II. 1	Vydané dluhopisy (ř. 128 + 129)	127	0	0
1.1	Vyměnitelné dluhopisy	128	0	0



1.2	Ostatní dluhopisy	129	0	0
2	Závazky k úvěrovým institucím	130	213 718	464 443
3	Krátkodobé přijaté zálohy	131	52 155	53 586
4	Závazky z obchodních vztahů	132	203 559	151 824
5	Krátkodobé směnky k úhradě	133	0	0
6	Závazky - ovládaná nebo ovládající osoba	134	29 232	13 405
7	Závazky - podstatný vliv	135	0	0
8	Závazky - ostatní (ř. 137 až 143)	136	206 834	178 560
8.1	Závazky ke společníkům	137	0	0
8.2	Krátkodobé finanční výpomoci	138	0	0
8.3	Závazky k zaměstnancům	139	43 925	40 855
8.4	Závazky ze sociálního zabezpečení a zdravotního pojištění	140	25 457	23 690
8.5	Stát - daňové závazky a dotace	141	130 329	107 930
8.6	Dohadné účty pasivní	142	5 785	4 768
8.7	Jiné závazky	143	1 338	1 317
C. III.	Časové rozlišení pasiv (ř. 145 + 146)	144	0	0
C. III. 1	Výdaje příštích období	145	0	0
2	Výnosy příštích období	146	0	0
D.	Časové rozlišení pasiv (ř. 148 + 149)	147	923	788
D. 1	Výdaje příštích období	148	0	0
2	Výnosy příštích období	149	923	788

Okamžik sestavení	Podpisový záznam osoby odpovědné za sestavení účetní závěrky	Podpisový záznam statutárního orgánu nebo fyzické osoby, která je účetní
29.06.2021		
15:42		




PŘÍLOHA P XXXIV: VÝKAZ ZISKU A ZTRÁTY KONKURENČNÍ SPOLEČNOSTI ABC, A.S. ZA ROK 2020

Zpracováno v souladu s vyhláškou č. 500/2002 Sb. ve znění pozdějších předpisů	VÝKAZ ZISKU A ZTRÁTY ke dni 31. prosince 2020 (v celých tisících Kč) DRUHOVÉ ČLENĚNÍ IČ <div style="border: 1px solid black; width: 100px; height: 20px; margin: 0 auto; background-color: black;"></div>	Obchodní firma nebo jiný název účetní jednotky <div style="border: 1px solid black; width: 100%; height: 20px; background-color: black;"></div> Sídlo, bydliště nebo místo podnikání účetní jednotky <div style="border: 1px solid black; width: 100%; height: 20px; background-color: black;"></div>
--	--	--

Označení a	TEXT b	Číslo řádku c	Skutečnost v účetním období	
			běžném 1	minulém 2
I.	Tržby z prodeje vlastních výrobků a služeb	01	79 351	81 656
II.	Tržby za prodej zboží	02	8 679 461	8 346 494
A.	Výkonová spotřeba (ř. 04 + 05 + 06)	03	7 323 305	7 083 370
1.	Náklady vynaložené na prodané zboží	04	6 469 008	6 256 680
2.	Spotřeba materiálu a energie	05	169 227	195 294
3.	Služby	06	685 070	631 396
B.	Změna stavu zásob vlastní činnosti (+/-)	07	0	0
C.	Aktivace (-)	08	-1 021	-1 249
D.	Osobní náklady (ř. 10 + 11)	09	940 530	883 073
1.	Mzdové náklady	10	667 672	632 149
2.	Náklady na sociální zabezpečení, zdravotní pojištění a ostatní náklady (ř. 12 + 13)	11	272 858	250 924
2. 1	Náklady na sociální zabezpečení a zdravotní pojištění	12	236 182	221 409
2. 2	Ostatní náklady	13	36 676	29 515
E.	Úpravy hodnot v provozní oblasti (ř. 15 + 18 + 19)	14	77 280	48 625
1.	Úpravy hodnot dlouhodobého nehmotného a hmotného majetku (ř. 16 + 17)	15	72 129	62 831
1. 1	Úpravy hodnot dlouhodobého nehmotného a hmotného majetku - trvalé	16	72 129	62 831
1. 2	Úpravy hodnot dlouhodobého nehmotného a hmotného majetku - dočasné	17	0	0
2.	Úpravy hodnot zásob	18	939	356
3.	Úpravy hodnot pohledávek	19	4 212	-14 562
III.	Ostatní provozní výnosy (ř. 21 + 22 + 23)	20	109 208	61 174
III. 1	Tržby z prodaného dlouhodobého majetku	21	25 226	6 232
2	Tržby z prodaného materiálu	22	0	0
3	Jiné provozní výnosy	23	83 982	54 942
F.	Ostatní provozní náklady (ř. 25 až 29)	24	51 709	38 875
1.	Zůstatková cena prodaného dlouhodobého majetku	25	12 865	2 901
2.	Prodaný materiál	26	0	0
3.	Daně a poplatky	27	5 656	4 886
4.	Rezervy v provozní oblasti a komplexní náklady příštích období	28	0	0
5.	Jiné provozní náklady	29	33 188	31 088
*	Provozní výsledek hospodaření (+/-) (ř. 01 + 02 - 03 - 07 - 08 - 09 - 14 + 20 - 24)	30	476 217	436 630
IV.	Výnosy z dlouhodobého finančního majetku - podíly (ř. 32 + 33)	31	0	0
IV. 1	Výnosy z podílů - ovládaná nebo ovládající osoba	32	0	0
2	Ostatní výnosy z podílů	33	0	0
G.	Náklady vynaložené na prodané podíly	34	0	0
V.	Výnosy z ostatního dlouhodobého finančního majetku (ř. 36 + 37)	35	0	0
V. 1	Výnosy z ostatního dlouhodobého finančního majetku - ovládaná nebo ovládající osoba	36	0	0
2	Ostatní výnosy z ostatního dlouhodobého finančního majetku	37	0	0

H.	Náklady související s ostatním dlouhodobým finančním majetkem	38	0	0
VI.	Výnosové úroky a podobné výnosy (ř. 40 + 41)	39	5 015	11 098
VI. 1	Výnosové úroky a podobné výnosy - ovládaná nebo ovládající osoba	40	4 425	9 934
2	Ostatní výnosové úroky a podobné výnosy	41	590	1 164
I.	Úpravy hodnot a rezervy ve finanční oblasti	42	0	0
J.	Nákladové úroky a podobné náklady (ř. 44 + 45)	43	34 523	27 392
1.	Nákladové úroky a podobné náklady - ovládaná nebo ovládající osoba	44	33 664	26 468
2.	Ostatní nákladové úroky a podobné náklady	45	859	924
VII.	Ostatní finanční výnosy	46	52 816	10 232
K.	Ostatní finanční náklady	47	52 060	15 925
*	Finanční výsledek hospodaření (+/-) (ř. 31 - 34 + 35 - 38 + 39 - 42 - 43 + 46 - 47)	48	-28 752	-21 987
**	Výsledek hospodaření před zdaněním (+/-) (ř. 30 + 48)	49	447 465	414 643
L.	Daň z příjmů (ř. 51 + 52)	50	84 745	82 781
1.	Daň z příjmů splatná	51	86 636	78 015
2.	Daň z příjmů odložená (+/-)	52	-1 891	4 766
**	Výsledek hospodaření po zdanění (+/-) (ř. 49 - 50)	53	362 720	331 862
M.	Převod podílu na výsledku hospodaření společníkům (+/-)	54	0	0
***	Výsledek hospodaření za účetní období (+/-) (ř. 53 - 54)	55	362 720	331 862
*	Čistý obrát za účetní období = I. + II. + III. + IV. + V. + VI. + VII	56	8 925 851	8 510 654

Okamžik sestavení	Podpisový záznam osoby odpovědné za sestavení účetní závěrky	Podpisový záznam statutárního orgánu nebo fyzické osoby, která je
29.06.2021 15:32		



PŘÍLOHA P XXXV: ROZVAHA KONKURENČNÍ SPOLEČNOSTI

ABC, A.S. ZA ROK 2021

Zpracováno v souladu s vyhláškou č. 500/2002 Sb. ve znění pozdějších předpisů

ROZVAHA
(BILANCE)

ke dni 31. prosince 2021
(v celých tisících Kč)

IČ
[REDAKCE]

Obchodní firma nebo jiný
název účetní jednotky
[REDAKCE]

Sídlo/bydliště nebo místo
působení účetní jednotky
[REDAKCE]

* Komora auditorů
KAP
ev. č. [REDAKCE]
FSC Finaudit

označ a	AKTIVA b	řád c	Běžné účetní období			Minulé úč. období
			Brutto 1	Korekce 2	Netto 3	Netto 4
	AKTIVA CELKEM (ř. 02 + 03 + 37 + 78)	001	6 133 416	-478 915	5 654 503	5 009 955
A.	Pohledávky za upsaný základní kapitál	002	0	0	0	0
B.	Stálá aktiva (ř. 04 + 14 + 27)	003	735 379	-426 432	308 947	336 122
B. I.	Dlouhodobý nehmotný majetek (ř. 05 + 06 + 09 až 11)	004	49 498	-44 979	4 519	3 627
B. I. 1	Nehmotné výsledky vývoje	005	0	0	0	0
2	Ocenitelná práva (ř. 07 + 08)	006	49 173	-44 979	4 194	3 627
2.1	Software	007	48 903	-44 709	4 194	3 627
2.2	Ostatní ocenitelná práva	008	270	-270	0	0
3	Goodwill	009	0	0	0	0
4	Ostatní dlouhodobý nehmotný majetek	010	0	0	0	0
5	Poskytnuté zálohy na dlouhodobý nehmotný majetek a nedokončený dlouhodobý nehmotný majetek (ř. 12 + 13)	011	325	0	325	0
5.1	Poskytnuté zálohy na dlouhodobý nehmotný majetek	012	0	0	0	0
5.2	Nedokončený dlouhodobý nehmotný majetek	013	325	0	325	0
B. II.	Dlouhodobý hmotný majetek (ř. 15 + 18 až 20 + 24)	014	568 350	-381 453	186 897	212 082
B. II. 1	Pozemky a stavby (ř. 16 + 17)	015	12 136	-1 233	10 903	11 014
1.1	Pozemky	016	6 190	0	6 190	6 190
1.2	Stavby	017	5 946	-1 233	4 713	4 824
2	Hmotné movité věci a jejich soubory	018	556 201	-380 220	175 981	201 068
3	Oceňovací rozdíl k nabytému majetku	019	0	0	0	0
4	Ostatní dlouhodobý hmotný majetek (ř. 21 + 22 + 23)	020	13	0	13	0
4.1	Pěstitelské celky trvalých porostů	021	0	0	0	0
4.2	Dospělá zvířata a jejich skupiny	022	0	0	0	0
4.3	Jiný dlouhodobý hmotný majetek	023	13	0	13	0
5	Poskytnuté zálohy na dlouhodobý hmotný majetek a nedokončený dlouhodobý hmotný majetek (ř. 25 + 26)	024	0	0	0	0
5.1	Poskytnuté zálohy na dlouhodobý hmotný majetek	025	0	0	0	0
5.2	Nedokončený dlouhodobý hmotný majetek	026	0	0	0	0
B. III.	Dlouhodobý finanční majetek (ř. 28 až 34)	027	117 531	0	117 531	120 413
B. III. 1	Podíly - ovládaná nebo ovládající osoba	028	3 473	0	3 473	3 486
2	Zápůjčky a úvěry - ovládaná nebo ovládající osoba	029	92 918	0	92 918	95 779
3	Podíly - podstatný vliv	030	0	0	0	0
4	Zápůjčky a úvěry - podstatný vliv	031	0	0	0	0
5	Ostatní dlouhodobé cenné papíry a podíly	032	21 140	0	21 140	21 148
6	Zápůjčky a úvěry - ostatní	033	0	0	0	0
7	Ostatní dlouhodobý finanční majetek (ř. 35 + 36)	034	0	0	0	0
7.1	Jiný dlouhodobý finanční majetek	035	0	0	0	0
7.2	Poskytnuté zálohy na dlouhodobý finanční majetek	036	0	0	0	0
C.	Oběžná aktiva (ř. 38 + 46 + 72 + 75)	037	5 195 808	-52 481	5 143 327	4 525 241
C. I.	Zásoby (ř. 39 + 40 + 41 + 44 + 45)	038	3 417 626	-4 535	3 413 091	3 019 451
C. I. 1	Materiál	039	41	0	41	34

2	Nedokončená výroba a polotovary	040	0	0	0	0
3	Výrobky a zboží (ř. 42 + 43)	041	3 390 878	-4 535	3 386 343	3 013 718
3.1	Výrobky	042	0	0	0	0
3.2	Zboží	043	3 390 878	-4 535	3 386 343	3 013 718
4	Mladá a ostatní zvířata a jejich skupiny	044	0	0	0	0
5	Poskytnuté zálohy na zásoby	045	26 707	0	26 707	5 699
C. II.	Pohledávky (ř. 47 + 57 + 68)	046	1 705 612	-47 946	1 657 666	1 477 008
C. II. 1	Dlouhodobé pohledávky (ř. 48 až 52)	047	0	0	0	0
1.1	Pohledávky z obchodních vztahů	048	0	0	0	0
1.2	Pohledávky - ovládaná nebo ovládající osoba	049	0	0	0	0
1.3	Pohledávky - podstatný vliv	050	0	0	0	0
1.4	Odložená daňová pohledávka	051	0	0	0	0
1.5	Pohledávky - ostatní (ř. 53 až 56)	052	0	0	0	0
1.5.1	Pohledávky za společníky	053	0	0	0	0
1.5.2	Dlouhodobé poskytnuté zálohy	054	0	0	0	0
1.5.3	Dohadné účty aktivní	055	0	0	0	0
1.5.4	Jiné pohledávky	056	0	0	0	0
C. II. 2	Krátkodobé pohledávky (ř. 58 až 61)	057	1 705 612	-47 946	1 657 666	1 477 008
2.1	Pohledávky z obchodních vztahů	058	1 609 850	-47 682	1 562 168	1 218 774
2.2	Pohledávky - ovládaná nebo ovládající osoba	059	48 487	0	48 487	194 991
2.3	Pohledávky - podstatný vliv	060	0	0	0	0
2.4	Pohledávky - ostatní (ř. 62 až 67)	061	47 275	-264	47 011	63 243
2.4.1	Pohledávky za společníky	062	0	0	0	0
2.4.2	Sociální zabezpečení a zdravotní pojištění	063	0	0	0	0
2.4.3	Stát - daňové pohledávky	064	13 643	0	13 643	4 301
2.4.4	Krátkodobé poskytnuté zálohy	065	10 779	0	10 779	13 221
2.4.5	Dohadné účty aktivní	066	17 124	0	17 124	36 275
2.4.6	Jiné pohledávky	067	5 728	-264	5 464	9 446
C. II. 3	Časové rozlišení aktiv (ř. 69 až 71)	068	0	0	0	0
3.1	Náklady příštích období	069	0	0	0	0
3.2	Komplexní náklady příštích období	070	0	0	0	0
3.3	Příjmy příštích období	071	0	0	0	0
C. III.	Krátkodobý finanční majetek (ř. 73 +74)	072	0	0	0	0
C. III. 1	Podíly - ovládaná nebo ovládající osoba	073	0	0	0	0
2	Ostatní krátkodobý finanční majetek	074	0	0	0	0
C. IV.	Peněžní prostředky (ř. 76 +77)	075	72 570	0	72 570	28 782
C. IV. 1	Peněžní prostředky v pokladně	076	6 097	0	6 097	5 257
2	Peněžní prostředky na účtech	077	66 473	0	66 473	23 525
D.	Časové rozlišení aktiv (ř. 79 až 81)	078	202 229	0	202 229	148 592
D. 1	Náklady příštích období	079	14 862	0	14 862	14 444
2	Komplexní náklady příštích období	080	0	0	0	0
3	Příjmy příštích období	081	187 367	0	187 367	134 148

Formulář zpracovala ASPEKT HM, daňová, účetní a auditorská kancelář, www.danovaprznani.cz, business.center.cz




označ a	PASIVA b	řád c	Běžné účetní období 5	Minulé účetní období 6
	PASIVA CELKEM (ř. 83 + 104 + 147)	082	5 654 503	5 009 955
A.	Vlastní kapitál (ř. 84 + 88 + 96 + 99 + 102 - 103)	083	3 408 591	2 940 348
A. I.	Základní kapitál (ř. 85 až 87)	084	761 000	761 000
1	Základní kapitál	085	761 000	761 000
2	Vlastní podíly (-)	086	0	0
3	Změny základního kapitálu	087	0	0
A. II.	Ážio a kapitálové fondy (ř. 89 + 90)	088	5 285	5 305
A. II. 1	Ážio	089	0	0
2	Kapitálové fondy (ř. 91 až 95)	090	5 285	5 305
2.1	Ostatní kapitálové fondy	091	5 342	5 342
2.2	Oceňovací rozdíly z přecenění majetku a závazků (+/-)	092	-57	-37
2.3	Oceňovací rozdíly z přecenění při přeměnách obchodních korporací (+/-)	093	0	0
2.4	Rozdíly z přeměn obchodních korporací (+/-)	094	0	0
2.5	Rozdíly z ocenění při přeměnách obchodních korporací (+/-)	095	0	0
A. III.	Fondy ze zisku (ř. 97 + 98)	096	0	0
A. III. 1	Ostatní rezervní fondy	097	0	0
2	Statutární a ostatní fondy	098	0	0
A. IV.	Výsledek hospodaření minulých let (+/-) (ř. 100 + 101)	099	2 024 043	1 811 323
A. IV. 1	Nerozdělený zisk minulých let nebo neuhrazená ztráta minulých let (+/-)	100	2 024 043	1 811 323
2	Jiný výsledek hospodaření minulých let (+/-)	101	0	0
A. V.	Výsledek hospodaření běžného účetního období (+/-) /ř.01 - (+ 84 + 88 + 96 + 99 - 103 + 104 + 144)/	102	618 263	362 720
A. VI.	Rozhodnuto o zálohové výplatě podílu na zisku (-)	103	0	0
B. + C.	Cizí zdroje (ř. 105 + 110)	104	2 244 942	2 068 684
B.	Rezervy (ř. 106 až 109)	105	0	0
B. 1	Rezerva na důchody a podobné závazky	106	0	0
2	Rezerva na daň z příjmů	107	0	0
3	Rezervy podle zvláštních právních předpisů	108	0	0
4	Ostatní rezervy	109	0	0
C.	Závazky (ř. 111 + 126 + 144)	110	2 244 942	2 068 684
C. I.	Dlouhodobé závazky (ř. 112 + 115 až 122)	111	1 122 165	1 363 186
C. I. 1	Vydané dluhopisy (ř. 113 + 114)	112	0	0
1.1	Výměnitelné dluhopisy	113	0	0
1.2	Ostatní dluhopisy	114	0	0
2	Závazky k úvěrovým institucím	115	0	0
3	Dlouhodobé přijaté zálohy	116	0	0
4	Závazky z obchodních vztahů	117	535 782	0
5	Dlouhodobé směnky k úhradě	118	0	0
6	Závazky - ovládaná nebo ovládající osoba	119	3 093	1 348 482
7	Závazky - podstatný vliv	120	0	0
8	Odložený daňový závazek	121	14 808	14 172
9	Závazky - ostatní (ř. 123 až 125)	122	568 482	532
9.1	Závazky ke společníkům	123	0	0
9.2	Dohadné účty pasivní	124	0	0
9.3	Jiné závazky	125	568 482	532
C. II.	Krátkodobé závazky (ř. 127 + 130 až 136)	126	1 122 777	705 498
C. II. 1	Vydané dluhopisy (ř. 128 + 129)	127	0	0
1.1	Výměnitelné dluhopisy	128	0	0



1.2	Ostatní dluhopisy	129	0	0
2	Závazky k úvěrovým institucím	130	48 756	213 718
3	Krátkodobé přijaté zálohy	131	104 279	52 155
4	Závazky z obchodních vztahů	132	306 166	203 559
5	Krátkodobé směnky k úhradě	133	0	0
6	Závazky - ovládaná nebo ovládající osoba	134	216 976	29 232
7	Závazky - podstatný vliv	135	0	0
8	Závazky - ostatní (ř. 137 až 143)	136	446 600	206 834
8.1	Závazky ke společníkům	137	150 000	0
8.2	Krátkodobé finanční výpomoci	138	0	0
8.3	Závazky k zaměstnancům	139	53 040	43 925
8.4	Závazky ze sociálního zabezpečení a zdravotního pojištění	140	27 744	25 457
8.5	Stát - daňové závazky a dotace	141	207 771	130 329
8.6	Dohadné účty pasivní	142	5 885	5 785
8.7	Jiné závazky	143	2 160	1 338
C. III.	Časové rozlišení pasiv (ř. 145 + 146)	144	0	0
C. III. 1	Výdaje příštích období	145	0	0
2	Výnosy příštích období	146	0	0
D.	Časové rozlišení pasiv (ř. 148 + 149)	147	970	923
D. 1	Výdaje příštích období	148	0	0
2	Výnosy příštích období	149	970	923

2

Okamžik sestavení	Podpisový záznam osoby odpovědné za sestavení účetní závěrky	Podpisový záznam statutárního orgánu nebo fyzické osoby, která je účetní
29.06.2022		



PŘÍLOHA P XXXVI: VÝKAZ ZISKU A ZTRÁTY KONKURENČNÍ SPOLEČNOSTI ABC, A.S. ZA ROK 2021


Zpracováno v souladu s vyhláškou č. 500/2002 Sb. ve znění pozdějších předpisů

VÝKAZ ZISKU A ZTRÁTY
ke dni 31. prosince 2021
(v celých tisících Kč)
DRUHOVÉ ČLENĚNÍ

IČ
[REDAKCE]

Obchodní firma nebo jiný název účetní jednotky
[REDAKCE]

Sídlo, bydliště nebo místo podnikání účetní jednotky
[REDAKCE]



Označení a	TEXT b	Číslo řádku c	Skutečnost v účetním období	
			běžném 1	minulém 2
I.	Tržby z prodeje vlastních výrobků a služeb	01	85 846	79 351
II.	Tržby za prodej zboží	02	10 720 051	8 679 461
A.	Výkonová spotřeba (ř. 04 + 05 + 06)	03	8 961 252	7 323 305
1.	Náklady vynaložené na prodané zboží	04	8 086 157	6 469 008
2.	Spotřeba materiálu a energie	05	168 358	169 227
3.	Služby	06	706 737	685 070
B.	Změna stavu zásob vlastní činnosti (+/-)	07	0	0
C.	Aktivace (-)	08	-1 048	-1 021
D.	Osobní náklady (ř. 10 + 11)	09	1 035 182	940 530
1.	Mzdové náklady	10	731 503	667 672
2.	Náklady na sociální zabezpečení, zdravotní pojištění a ostatní náklady (ř. 12 + 13)	11	303 679	272 858
2. 1	Náklady na sociální zabezpečení a zdravotní pojištění	12	261 320	236 182
2. 2	Ostatní náklady	13	42 359	36 676
E.	Úpravy hodnot v provozní oblasti (ř. 15 + 18 + 19)	14	69 465	77 280
1.	Úpravy hodnot dlouhodobého nehmotného a hmotného majetku (ř. 16 + 17)	15	71 673	72 129
1. 1	Úpravy hodnot dlouhodobého nehmotného a hmotného majetku - trvalé	16	71 673	72 129
1. 2	Úpravy hodnot dlouhodobého nehmotného a hmotného majetku - dočasné	17	0	0
2.	Úpravy hodnot zásob	18	882	939
3.	Úpravy hodnot pohledávek	19	-3 090	4 212
III.	Ostatní provozní výnosy (ř. 21 + 22 + 23)	20	76 443	109 208
1	Tržby z prodaného dlouhodobého majetku	21	3 159	25 226
2	Tržby z prodaného materiálu	22	0	0
3	Jiné provozní výnosy	23	73 284	83 982
F.	Ostatní provozní náklady (ř. 25 až 29)	24	36 911	51 709
1.	Zůstatková cena prodaného dlouhodobého majetku	25	845	12 865
2.	Prodaný materiál	26	0	0
3.	Daně a poplatky	27	6 086	5 656
4.	Rezervy v provozní oblasti a komplexní náklady příštích období	28	0	0
5.	Jiné provozní náklady	29	29 980	33 188
*	Provozní výsledek hospodaření (+/-) (ř. 01 + 02 - 03 - 07 - 08 - 09 - 14 + 20 - 24)	30	780 578	476 217
IV.	Výnosy z dlouhodobého finančního majetku - podíly (ř. 32 + 33)	31	0	0
1	Výnosy z podílů - ovládaná nebo ovládající osoba	32	0	0
2	Ostatní výnosy z podílů	33	0	0
G.	Náklady vynaložené na prodané podíly	34	0	0
V.	Výnosy z ostatního dlouhodobého finančního majetku (ř. 36 + 37)	35	0	0
1	Výnosy z ostatního dlouhodobého finančního majetku - ovládaná nebo ovládající osoba	36	0	0
2	Ostatní výnosy z ostatního dlouhodobého finančního majetku	37	0	0

H.	Náklady související s ostatním dlouhodobým finančním majetkem	38	0	0
VI.	Výnosové úroky a podobné výnosy (ř. 40 + 41)	39	4 935	5 015
VI. 1.	Výnosové úroky a podobné výnosy - ovládaná nebo ovládající osoba	40	4 279	4 425
2.	Ostatní výnosové úroky a podobné výnosy	41	656	590
I.	Úpravy hodnot a rezervy ve finanční oblasti	42	0	0
J.	Nákladové úroky a podobné náklady (ř. 44 + 45)	43	30 055	34 523
1.	Nákladové úroky a podobné náklady - ovládaná nebo ovládající osoba	44	28 670	33 664
2.	Ostatní nákladové úroky a podobné náklady	45	1 385	859
VII.	Ostatní finanční výnosy	46	65 738	52 816
K.	Ostatní finanční náklady	47	55 579	52 060
*	Finanční výsledek hospodaření (+/-) (ř. 31 - 34 + 35 - 38 + 39 - 42 - 43 + 46 - 47)	48	-14 961	-28 752
**	Výsledek hospodaření před zdaněním (+/-) (ř. 30 + 48)	49	765 617	447 465
L.	Daň z příjmů (ř. 51 + 52)	50	147 354	84 745
1.	Daň z příjmů splatná	51	146 717	86 636
2.	Daň z příjmů odložená (+/-)	52	637	-1 891
**	Výsledek hospodaření po zdanění (+/-) (ř. 49 - 50)	53	618 263	362 720
M.	Převod podílu na výsledku hospodaření společníkům (+/-)	54	0	0
***	Výsledek hospodaření za účetní období (+/-) (ř. 53 - 54)	55	618 263	362 720
*	Čistý obrat za účetní období = I. + II. + III. + IV. + V. + VI. + VII	56	10 953 014	8 925 851

Formulář zpracovala ASPEKT HM, daňová, účetní a auditorská kancelář, www.danovaprznani.cz, business.center.cz

3

Okamžik sestavení 29. červen 2022	Podpisový záznam osoby odpovědné za sestavení účetní závěrky	Podpisový záznam statutárního orgánu společnosti, která je jednotkou
--------------------------------------	--	--

