

Návrh opatření pro hromadnou společenskou událost

Bc. Martina Ňuksová

Diplomová práce
2023



Univerzita Tomáše Bati ve Zlíně
Fakulta aplikované informatiky

Univerzita Tomáše Bati ve Zlíně

Fakulta aplikované informatiky

Ústav elektroniky a měření

Akademický rok: 2022/2023

ZADÁNÍ DIPLOMOVÉ PRÁCE

(projektu, uměleckého díla, uměleckého výkonu)

Jméno a příjmení: Bc. Martina Ňuksová
Osobní číslo: A21470
Studijní program: N1032A020003 Bezpečnostní technologie, systémy a management
Specializace: Bezpečnostní management
Forma studia: Kombinovaná
Téma práce: Návrh opatření pro hromadnou společenskou událost
Téma práce anglicky: Proposal of Measures for a Mass Social Event

Zásady pro vypracování

1. Zpracujte literární rešerši k problematice bezpečnosti osob na hromadných společenských událostech.
2. Vymezte měkké cíle, hromadné společenské události, proveďte jejich kategorizaci a možnosti zabezpečení.
3. Identifikujte aktiva a hrozby vybrané hromadné společenské události.
4. Analyzujte současný stav opatření vybrané hromadné společenské události.
5. Na základě provedené analýzy navrhnete opatření pro zvýšení bezpečnosti vybrané hromadné společenské události.

Forma zpracování diplomové práce: **tištěná/elektronická**

Seznam doporučené literatury:

1. KYNCL, Jaromír. *Bezpečnost objektu ve světle moderních technologií*. Praha: Komora podniků komerční bezpečnosti České republiky, 2014. ISBN 978-80260-7115-0.
2. LOVEČEK, T a M ĎUROVEC. *Bezpečnostné systémy*. 2015. 230 s. ISBN 97880-554-1144-6.
3. KOLEKTIV, autorů. *Bezpečnostní standardy pro pořadatele letních sportovních, kulturních a společenských akcí (online)*. 2017.
4. LUKÁŠ, Luděk. *Bezpečnostní technologie, systémy a management*. I. Zlín: VerBuM, 2011. ISBN 978-80-87500-05-7.
5. *Ochrana osob a majetku*. Praha: ČVUT, 2011. ISBN 978-80-01-04843-6.

Vedoucí diplomové práce: **doc. Ing. Martin Hromada, Ph.D.**
Ústav bezpečnostního inženýrství

Datum zadání diplomové práce: **2. prosince 2022**

Termín odevzdání diplomové práce: **1. června 2023**

Prohlašuji, že

- beru na vědomí, že odevzdáním diplomové práce souhlasím se zveřejněním své práce podle zákona č. 111/1998 Sb. o vysokých školách a o změně a doplnění dalších zákonů (zákon o vysokých školách), ve znění pozdějších právních předpisů, bez ohledu na výsledek obhajoby;
- beru na vědomí, že diplomová práce bude uložena v elektronické podobě v univerzitním informačním systému dostupná k prezenčnímu nahlédnutí, že jeden výtisk diplomové práce bude uložen v příruční knihovně Fakulty aplikované informatiky Univerzity Tomáše Bati ve Zlíně;
- byl/a jsem seznámen/a s tím, že na moji diplomovou práci se plně vztahuje zákon č. 121/2000 Sb. o právu autorském, o právech souvisejících s právem autorským a o změně některých zákonů (autorský zákon) ve znění pozdějších právních předpisů, zejm. § 35 odst. 3;
- beru na vědomí, že podle § 60 odst. 1 autorského zákona má UTB ve Zlíně právo na uzavření licenční smlouvy o užití školního díla v rozsahu § 12 odst. 4 autorského zákona;
- beru na vědomí, že podle § 60 odst. 2 a 3 autorského zákona mohu užít své dílo – diplomovou práci nebo poskytnout licenci k jejímu využití jen připouští-li tak licenční smlouva uzavřená mezi mnou a Univerzitou Tomáše Bati ve Zlíně s tím, že vyrovnání případného přiměřeného příspěvku na úhradu nákladů, které byly Univerzitou Tomáše Bati ve Zlíně na vytvoření díla vynaloženy (až do jejich skutečné výše) bude rovněž předmětem této licenční smlouvy;
- beru na vědomí, že pokud bylo k vypracování diplomové práce využito softwaru poskytnutého Univerzitou Tomáše Bati ve Zlíně nebo jinými subjekty pouze ke studijním a výzkumným účelům (tedy pouze k nekomerčnímu využití), nelze výsledky diplomové práce využít ke komerčním účelům;
- beru na vědomí, že pokud je výstupem diplomové práce jakýkoliv softwarový produkt, považují se za součást práce rovněž i zdrojové kódy, popř. soubory, ze kterých se projekt skládá. Neodevzdání této součásti může být důvodem k neobhájení práce.

Prohlašuji,

- že jsem na diplomové práci pracoval samostatně a použitou literaturu jsem citoval. V případě publikace výsledků budu uveden jako spoluautor.
- že odevzdaná verze diplomové práce a verze elektronická nahraná do IS/STAG jsou totožné.

Ve Zlíně, dne 28. 5. 2023

Bc. Martina Ňuksová, v. r.
podpis diplomanta

ABSTRAKT

Diplomová práce se věnuje návrhu opatření pro hromadnou společenskou událost. Konkrétně se tato práce bude zabývat vybranou hromadnou společenskou událostí – každoročním pivním festivalem v Senticích s letní nocí. Práce bude rozdělena do dvou samostatných částí. První část se věnuje problematice bezpečnosti osob na hromadných společenských událostech obecně, představení pojmů i legislativní ukotvení bezpečnosti na společenských akcích. Dále budou vymezeny měkké cíle a následná jejich kategorizace a způsoby zabezpečení. Druhá část práce cílí již na výše zmíněnou konkrétní událost v podobě analyzování současného stavu bezpečnosti a identifikaci aktiv a hrozeb. Pomocí vypracované SWOT analýzy a analýzy míry ohroženosti měkkého cíle, či krátkému dotazníkovému šetření mezi pravidelnými návštěvníky akce, a provedeným rozhovorům s odborníky z praxe v oblasti zabezpečení akcí, budou navrženy opatření pro zvýšení bezpečnosti vybrané hromadné společenské události.

Klíčová slova: bezpečnost, opatření, hromadná společenská událost, pivní festival, koncert, ochrana

ABSTRACT

The master thesis deals with the design of measures for a mass social event. Specifically, this thesis will deal with a selected mass social event - the annual beer festival in Sentic with a summer night. The thesis will be divided into two separate parts. The first part is devoted to the issue of personal safety at mass social events in general, introducing the concepts and legislative anchoring of safety at social events. Next, soft targets will be defined, followed by their categorization and methods of security. The second part of the thesis targets the aforementioned specific event in the form of analyzing the current state of security and identifying assets and threats. With the help of the developed SWOT analysis and a short questionnaire survey among the regular event visitors, measures to enhance the security of the selected mass social event will be proposed.

Keywords: Security, Measures, Mass social event, Beer festival, Concert, protection

Poděkování

Chtěla bych velice poděkovat svému vedoucímu práce panu doc. Ing. Martinovi Hromadovi, Ph.D za poskytnuté rady a ochotu během vypracování mé diplomové práce. Dále bych také chtěla poděkovat všem, co mi poskytli informace a data k této problematice, zejména odborníkovy se soukromé bezpečnostní firmy a vedoucímu policejního oddělení v Tišnově za zodpovězení na mé otázky a vstřícnost.

Prohlašuji, že odevzdaná verze diplomové práce a verze elektronická nahraná do IS/STAG jsou totožné.

OBSAH

ÚVOD	9
I TEORETICKÁ ČÁST	11
1 TERMINOLOGICKÝ RÁMEC PROBLEMATIKY	12
1.1 VYMEZENÍ POJMŮ V OBLASTI BEZPEČNOSTI	12
1.2 ROZDĚLENÍ BEZPEČNOSTI NA VEŘEJNÝCH AKCÍCH	16
1.3 VYMEZENÍ POJMŮ V OBLASTI HROMADNÉ KULTURNÍ SPOLEČENSKÉ AKCE	20
1.4 VEŘEJNÉ AKCE	20
2 PRÁVNÍ A NORMATIVNÍ RÁMEC HROMADNÝCH SPOLEČENSKÝCH AKCÍ	26
2.1 POVINNOST POŘADATELE	26
2.2 OPRAVNĚNÍ POŘADATELE	29
2.3 OPRAVNĚNÍ OBCE	31
2.4 METODIKY NA HROMADNÉ AKCE	33
3 MĚKKÉ CÍLE	39
3.1 POJEM MĚKKÝ CÍL	39
3.2 KATEGORIZACE MĚKKÝCH CÍLŮ	41
3.3 ZABEZPEČENÍ MĚKKÝCH CÍLŮ	45
4 ÚTOČNÍCI A NÁSILNÉ ÚTOKY NA HROMADNÉ SPOLEČENSKÉ UDÁLOSTI A TYPOLOGIE NÁVSTĚVNÍKŮ	48
4.1 TYPY NÁSILNÝCH ÚTOKŮ NA VEŘEJNÝCH AKCÍCH.....	48
4.2 DŮVOD VZNIKU NÁSILNÝCH ÚTOKŮ	50
4.3 TYPOLOGIE ÚTOČNÍKŮ	52
4.4 TYPOLOGIE NÁVŠTĚVNÍKŮ	54
II PRAKTICKÁ ČÁST	57
5 ZABEZPEČENÍ PIVNÍCH FESTIVALŮ V EVROPĚ	58
5.1 OCTOBERFEST V MNICHOVĚ	58
5.2 CRAFT BEER HELSINKI.....	58
5.3 GREAT BRITISH BEER FESTIVAL	58
6 POPIS A CHARAKTERISTIKA VYBRANÉ AKCE – SENTICKÝ PIVNÍ FESTIVAL	60
6.1 CHARAKTERISTIKA AKCE	60
6.2 MÍSTO KONÁNÍ PIVNÍHO FESTIVALU	61
6.3 OKOLNÍ PROSTŘEDÍ AREÁLU FESTIVALU	65
7 SOUČASNÉ ZABEZPEČENÍ VYBRANÉ SPOLEČENSKÉ UDÁLOSTI	68
7.1 DOTAZNÍKOVÝ PRŮZKUM.....	68
8 ANALÝZA RIZIK	78

8.1	AKTIVA A HROZBY VYBRANÉ HROMADNÉ SPOLEČENSKÉ UDÁLOSTI.....	78
8.2	ZPŮSOBY ÚTOKU PODLE IDENTIFIKACE HROZEB AKCE	82
8.3	ZPŮSOBY ÚTOKU PODLE LOKALIZACE A NAČASOVÁNÍ ÚTOKU.....	84
8.4	VYHODNOCENÍ RIZIK.....	87
8.5	SWOT ANALÝZA	96
9	ANALÝZA ROZHOVORŮ.....	101
9.1	ROZHOVOR S VEDOUCÍM POLICEJNÍHO ODDĚLENÍ	101
9.2	ROZHOVOR S ODBORNÍKEM ZE SOUKROMÉ PRAXE	102
10	NÁVRH OPATŘENÍ PRO VYBRANOU HROMADNOU SPOLEČENSKOU UDÁLOST	105
10.1	ZHODNOCENÍ OPATŘENÍ	105
10.2	NÁVRH OPATŘENÍ.....	106
10.3	NÁVŠTĚVNÍ ŘÁD.....	108
	ZÁVĚR	111
	SEZNAM POUŽITÉ LITERATURY.....	113
	SEZNAM POUŽITÝCH SYMBOLŮ A ZKRATEK.....	117
	SEZNAM OBRÁZKŮ	118
	SEZNAM TABULEK.....	119

ÚVOD

Tato diplomová práce se věnuje problematice návrhu opatření pro hromadnou společenskou událost. Toto téma jsem si vybrala z důvodu, že bezpečnost na veřejných akcích je podle mého názoru podceňované téma.

Bezpečnost všeobecně můžeme chápat jako minimalizování bezpečnostních rizik. Právo na bezpečnost je úzce spjato s konceptem lidských práv. Přístup pořadatelů, nebo státních orgánů k tomu, aby se bezpečnostní pravidla dodržovala je v každém státě jiný a je tomu tak do současnosti. V minulosti osoby pověřené se snažily o zmírnění možných incidentů v oblasti práva se zaměstnanci, či návštěvníky akce. Dnes již nejsou důležité jen práva, ale i povinnosti, které jsou navrženy pro pořadatele akcí, ale také pro jejich zaměstnance. Tyto pravidla musí dodržovat také účastníci a občané, kteří se veřejné akce účastní.

Narůstající zalidnění státu a neustále větší národnostní rozdíly, rovněž různorodé náboženské vyznání, či jiné politické smýšlení, neustále zvyšuje míru pravděpodobnosti, že se vyskytne například násilný útok, a to v jakékoliv situaci a místě. Neustále se doslýcháme o teroristických útocích, majetkových trestných činech, i jiných násilných útocích na internetu, v televizi, či v novinách. Takové zprávy vyvolávají v lidech pocit strachu, vzhledem k tomu, že útoky se stávají více brutálnější a častější, než tomu bylo v minulosti. Je tomu převážně kvůli neustále vyvíjejícím vyspělým technologiím a stále vyvinutějších a nebezpečnějších zbraní pro společnost. Rovněž kvůli ekonomické situaci, se lidé uchylují k řešení své finanční situace krádežemi a finančními podvody. Proto je důležité, více než dříve lépe zabezpečovat všechna místa, kde se shlukuje velké množství lidí na jednom bodě, a kde se mohou násilné, či majetkové trestné činy očekávat, protože taková místa jsou pro útočníky ideální příležitost, tudíž velmi lákavé. Jedná se většinou o hromadné společenské akce jednorázového, či pravidelného charakteru. Ovšem velmi lákavé místa pro útočníky jsou také veřejná prostranství, jako letiště, nádraží, památky, úřady apod. Všechny tyto místa, se již v minulosti staly zdrojem těchto trestných činů. Pro zabezpečení veřejných akcí i veřejných míst, je důležité na základě, již uskutečněných násilných incidentů vypracovat podrobnou analýzu a podle ní zvolit správné zabezpečení. Velmi důležitá je primárně prevence před násilnými trestnými činy, a připravit se na to, že se s nimi mohou na nějaké veřejné akci setkat. Jedním z velkých problémů je právě nepřipravenost.

Cílem práce je zpracovat analýzu, která bude obsahovat možné hrozby při pořádání konkrétní vybrané akce a tou je Sentický pivní festival s letní nocí a na její analýze zpracovat

návrh opatření. K zpracované analýze také bude vytvořeno dotazníkové šetření pro návštěvníky konkrétní akce, za účelem nalezení možných nesprávných postupů při zabezpečení v z pohledu návštěvníka a jeho pocitů na pořádané akci. Také budou určena současná bezpečnostní opatření. Z těchto všech výsledků bude zpracován návrh na zabezpečení této akce. V návrhu také budou zpracované pohledy pracovníka soukromé bezpečnostní služby a jeho zkušenosti v zabezpečení akcí a také rozhovor s vedoucím obvodního policejního oddělení.

Diplomová práce je rozdělena na dvě části – teoretickou a praktickou. Teoretická část se věnuje pojmům v oblasti veřejných akcí, legislativy, vymezení měkkých cílů, jejich kategorizace a zabezpečení. Také se věnuje typologií útočníků, typům útoku na veřejných akcích a také typům návštěvníků. Praktická část práce se věnuje analýzám v oblasti zabezpečení, určení současného zabezpečení akce a dle zvolených analýz - dotazníkového šetření a rozhovorů s odborníky z praxe navrhnout bezpečnostní opatření ke konkrétní veřejné akci.

I. TEORETICKÁ ČÁST

1 TERMINOLOGICKÝ RÁMEC PROBLEMATIKY

V této kapitole budou představeny jednotlivé základní pojmy, které budou dále v práci využívány.

1.1 Vymezení pojmů v oblasti bezpečnosti

V této kapitole budou popsány jednotlivé pojmy v oblasti bezpečnosti.

1.1.1 Agrese

Pojem agrese pochází z latinského slova „*agressio*“ útočné jednání. Tento pojem se ovšem využívá spíše v oblasti aplikovatelné sociální psychologie. Definic pojmů agrese je nespočetně mnoho, ale ve většině případech se shoduje převážně v tom, že agresí je třeba chápat jako celkový souhrn konkrétního chování, které má za cíl poškodit něco nebo ublížit někomu jinému a to jak fyzicky, tak i verbálně, anebo pouze symbolicky. Agrese jako taková se projevuje u každého jedince jiným způsobem. Od některých jedinců bychom agresí na první pohled nečekali. Naopak u některých jedinců je agrese zcela patrná. [1]

Celkově je agrese přiřazována k negativním pocitům a její projevy nejsou ostatními členy ve společnosti vítány. Pro společnost jsou projevy agresivity zcela netolerovatelné, přičemž agresivní lidé představují určité bezpečnostní riziko. Pokud duševně nemocný jedinec potlačuje agresí, může tato agrese eskalovat v podobě útoku na nevinné lidi. Zájmem společnosti je tak rozpoznávat zdroje, které mohou vést k agresivnímu jednání, nebo řídit prostředky, kde by mohla být agrese nějakým způsobem prováděna (například televize, internet apod.). [2]

S agresí jsou spjaty určité typy chování, jako jsou agresivita, asertivita, nebo také hostilita. [3]

Dle psychologických pracovníků, je možné se setkat s dělením agrese, a to z hlediska příčin a forem. Můžeme agresí rozlišovat mezi třemi bipolárními dimenzemi: přímá a nepřímá, fyzická a verbální a poslední aktivní a pasivní. Tyto dimenze agrese lze kombinovat různými způsoby, a to až do osmi možných forem: [13]

1. *„fyzická aktivní přímá (např. vražda)*
2. *fyzická aktivní nepřímá (př. poškození cizího vlastnictví)*
3. *fyzická pasivní přímá (př. úmyslně zpomalený výkon)*

4. *fyzická pasivní nepřímá (př. snaha o zpomalení cizího výkonu)*
5. *verbální aktivní přímá (př. vyhrožování)*
6. *verbální aktivní nepřímá (př. šíření pomluv s cílem někomu ublížit)*
7. *verbální pasivní přímá (př. nereagování na něčí otázky)*
8. *verbální pasivní nepřímá (př. nezabránění šíření pomluv)*“ [13]

Podle povahy a příčin můžeme agresi také dělit na afektivní a instrumentální:

a) Afektivní agrese – rovněž se může označovat jako reaktivní, či emocionální. Je přiřazována do souvislosti s hněvem, zlostí apod. Není předem naplánovaná. Agresor má pocit, že byl k určitému činu vyprovokován. Útoky se většinou berou jako fyzické, ale též se do této skupiny mohou řadit útoky verbálního charakteru. [13]

b) Instrumentální agrese – jindy označována i jako proaktivní. Jedinec (útočník) spíše agresi využívá, aby dosáhl svého cíle. Tudíž agresi využívá záměrně jako prostředek dosáhnout svého. Může se to týkat u konkrétních případů, a to když je agrese později odměněna, či je vyvolána určitým vztekem. [13]

1.1.2 Agresivita

Agresivita znamená „útočný“, je to určitá vlastnost, nebo postoj, který směřuje k agresi. Také se dá v širším slova smyslu agresivitu nazvat, jako schopnost naakumulovat určitou sílu k souboji a dosáhnout svého určitého cíle. Někdy je také brána jako pomůcka, která nám může pomoci k uspokojení vlastních biologických potřeb (např. pohlavních, výživových atd.). Každý jedinec má v sobě zakořeněnou určitou agresivitu, kterou neprojevuje. Agresivitu můžou v jedinci probudit externí podněty. Můžeme se setkat s agresivitou negativního charakteru, která společnosti škodí, ale existuje i s agresivita pozitivní, která se může využít například u sportu (např. box). [4]

1.1.3 Násilný útok

Násilný útok je prováděný většinou jednotlivcem, zároveň ale může být vykonán také skupinou osob, jejímž cílem je vyvolat strach, ohrožit život a zdraví jiných osob. Nejčastěji prováděný způsob násilného útoku je napadení beze zbraně. Dalším velmi častým způsobem je napadení chladnou zbraní, rovněž útoky střelnou zbraní, držení rukojmí, najíždění vozidlem do lidí, opuštěné zavazadlo s výbušninou, žhářství. [5]

1.1.4 Výtržnictví

U výtržnictví není jeho hlavní náplní ohrožení života a zdraví ostatních osob, ale může velice negativně ovlivnit akci, na které se odehraje. Primárně k výtržnictví dochází pomoci verbálního útoku (např. nadávky, vulgarismy), fyzické potyčky malého rozsahu apod. Nejčastěji k tomu dojde v případech, kdy se jedná o akci, kde se konzumují alkoholické nápoje, jež podporuje takovýto typ chování. [5] Útok může být mimo jiné způsoben i teroristickou skupinou, nebo lidmi, kteří mají k násilnému útoku osobní důvody. Další variantou mohou být také duševně nemocní lidé, nebo lidé pod vlivem halucinogenní návykové látky. [6]

1.1.5 Majetková kriminalita

Tato forma kriminální činnosti je na kulturních akcích jednou z nejvíce prováděných trestních činností. V důsledku velké koncentrace osob na jednom místě, může docházet k nepozorovanému kapsářství, a to právě kvůli velkému počtu osob, nacházejících se blízko u sebe. Poškozená osoba si většinou ihned nevšimne, že je okradena, a dopadení zloděje tak bývá takřka nemožné. Majetkovou kriminalitou se nerozumí pouze krádeže, ale řadí se sem rovněž poškozování majetku, které je možné spojovat s již výše zmiňovaným výtržnictvím. Opět to může být spojováno s větší konzumací alkoholu, nebo jiných návykových látek. [5]

1.1.6 Přírodní bezpečnostní hrozba

Na území ČR se můžeme potýkat s přírodními hrozbami, jako jsou teplotní extrémny, bouřky, vichřice, déšť, krupobití. Z těchto hrozeb můžou pro člověka plynout zdravotní problémy na akcích (podchlazení, dehydratace, úpal, úžeh apod.). Přírodní hrozby mohou ovlivnit převážně venkovní akce, nicméně někdy mohou ovlivňovat také akce konané ve vnitřních prostorech, např. zatopení prostoru v místě konané akce z důvodu povodní. Jako prevence před přírodními bezpečnostními hrozbami slouží predikce prostřednictvím meteorologických předpovědí, vyhodnocení konkrétního rizika a přijetí vhodného opatření (přesunutí na jiný datum, změna místa konání akce, upravení času konané akce apod.) [5]

1.1.7 Technogenní bezpečnostní hrozby

Technogenní hrozby mohou představovat poškození materiálu, zhroucení nosných konstrukcí, únik plynu, poruchy elektrických sítí, či požáry. Tyto hrozby mohou být také

ovlivněny hrozbou jiného typu například přírodními hrozbami (požár - blesk). Aby bylo možné této hrozbě předejít, jsou prováděny pravidelné kontroly stavu techniky a pravidelná revize. Kvůli technologickým hrozbám mohou být na akci ohroženy životy a zdraví, nebo může dojít k narušení celkového průběhu konané akce. [5]

1.1.8 Riziko

Pojem riziko bývá vyvozené z určité hrozby. Riziko je vyjádření ohrožení a pravděpodobnost vzniku nežádoucích následků. K připravenosti určitým hrozbám odolat slouží analýza rizik. Analýza určuje, hodnotí a můžeme podle ní stanovit opatření k předcházení rizika. Riziko má dvě sféry, první sférou je pravděpodobnost vzniku určité situace a druhou sféru tvoří závažnost důsledku. [7]

Riziko je tvořeno z několika složek:

- **Četnost** – počet událostí za daný časový úsek, určuje se prostřednictvím statistických metod.
- **Následky** – se projevují podle velikosti, ztrát, rozsahu, které zapříčinila negativní událost. Určuje se přesný počet ztrát na životech lidí, zvířete, dopadu na výpadek dodávek (ropy, plynu, elektřiny), ekonomických ztrát apod.
- **Hrozba** – představuje určitou situaci v určitém čase a prostoru. Zapříčiňuje pocit nebezpečí.
- **Zranitelnost** – za zranitelnost jsou považovány slabé stránky opatření, opatření objektu. V důsledku této zranitelnosti je možné, že vznikne nežádoucí situace.
- **Aktivum** – za aktivum se považuje cokoliv, co je pro organizaci bráno za hodnotné a důležité. [7]

1.1.9 Hrozba

Hrozba je určitá skutečnost, která může mít špatný dopad na náš chráněný zájem v určitém prostředí. Proti hrozbě se lze bránit protiopatřeními, které mohou být drahou položkou a nemusí splnit veškeré požadavky. Podle konkrétního objektu, či chráněného zájmu bývá určovaná intenzita opatření. [8]

1.1.10 Pojem Bezpečnost

Terminologický slovník, který se soustředí na oblast krizového řízení, zpracovaný ústředními správními úřady a vydaný ministerstvem vnitra v roce 2004, uvádí tuto definici bez-

pečnosti: „*Bezpečnost je stav, kdy jsou na efektivní míru omezeny hrozby pro objekt a jeho zájmy a tento objekt je k omezení stávajících i potenciálních hrozeb efektivně vybaven a ochoten při něm spolupracovat.*“ [8]

Neexistuje však jednotná definice bezpečnosti. Definice pojmu bezpečnost existuje spousta a upravují se podle určité situace.

1.1.11 Bezpečnostní opatření

Jsou to určité nástroje, které upravují riziko tak, aby zmírnily, nebo úplně eliminovaly vznik určitého nebezpečí, ale musí splňovat veškeré náležitosti, jako jsou například postupy, normy, směrnice apod. [10]

1.1.12 Bezpečnostní plán

Bezpečnostní plán je souhrn opatření obsahující informace s vazbou na ochranu měkkého cíle, a určení aspektů, které je nutné znát a analyzovat. Bezpečnostní plán obsahuje jednotlivá bezpečnostní opatření, která přijímá do jednoho celku. Bezpečnostní plán se vyhotovuje z důvodu kategorizace měkkých cílů, včetně jejich opatření směřující k jejich ochraně. Je nutné určit postup, jak se mají konkrétní situace řešit, jak jednat v případě incidentu, rutinních situacích, či v preventivních opatřeních. [9]

1.1.13 Koordinační plán

Tento plán určuje organizace a rozděluje odpovědnosti k určitým aktivitám, řízení, či komunikaci v nečekaných událostech ohrožující životy, zdraví, majetek. Koordinační plán je primárně využíván k přiřazování zodpovědnosti a úkolu členům koordinačního štábu. [11]

1.1.14 Koordinační štáb

Koordinační štáb je tvořen převážně z vedoucích pracovníků organizace, kteří akci/událost pořádá. Koordinační štáb je zřizován okamžitě po neočekávané, život ohrožující situaci s úmyslem řídit a následky urovnat. Z výše uvedeného koordinačního plánu vyplývá, že přiřazování úkolu a bezpečnosti se děje převážně v krizovém štábu. Pro jeho vznik je také důležité učit místo a důvody jeho vzniku. [11]

1.2 Rozdělení bezpečnosti na veřejných akcích

V této kapitole budou rozepsané druhy bezpečnosti na veřejných akcích. Bezpečnost na veřejných akcích je pojímána z několika hledisek. Mezi druhy bezpečnosti patří environ-

mentální bezpečnost, dále bezpečnost fyzická všech osob na akci. Celková bezpečnost je také zajištěna koordinací bezpečnostního týmu, který je v rámci dělení zmíněn. K celkové bezpečnosti se začaly využívat různé typy nových technologií, které značně podpořily zabezpečení hromadných společenských akcí.

1.2.1 Environmentální bezpečnost

Je prvním hlediskem k zajištění bezpečnosti na hromadných společenských událostech. Tento pojem můžeme popsat, jako stav, při němž poškození životního prostředí není tak velké, že vzniklá hrozba bude ještě přijatelná. [22]

Riziko pro environmentální bezpečnost může být vyvoláno přírodním, či antropogenním zdrojem. U antropogenní hrozby se může jednat o narušení životního prostředí člověkem v podobě vypuštění nebezpečných a chemických látek. Tato situace může nastat při velké havárii chemických objektů, kdy chemické látky uniknou mimo objekt a tím ohrozí životní prostředí. Také dopravní havárie mohou být zdrojem narušení životního prostředí. Dalším závažným důsledkem by mohl být teroristický útok, kdy útočníci při svých útocích využívají velmi nebezpečné materiály. Další narušení, které je velmi vážné je narušení kritické infrastruktury. Do této kategorie spadá například vodní hospodářství, nebo také oblast energetiky, kdy výpadek energie může způsobit dalekosáhlé následky v oblasti zajištění základních životních potřeb obyvatel. [30]

Mezi další hrozby se řadí povodně, zapříčiněné přírodními vlivy ale též způsobené člověkem tzv. zvláštní povodně. Další hrozbou jsou požáry, které taktéž mohou být způsobené člověkem, či přírodou. V případě přírodního faktoru, který ohrožuje akci, se může jednat například o povodně zemětřesení, vichřice apod. Živelné pohromy jsou nepředvídatelné a většinou přichází velmi rychle a prudce. Jejich následky jsou většinou katastrofy a jiná neštěstí. Tento druh nebezpečí vznikne z důvodu geofyzikálních procesů v atmosféře, hydrosféře, či litosféře. Postupy, které vedou k zajištění tohoto druhu bezpečnosti, jsou sepsány v dokumentu Koncepce environmentální bezpečnosti 2021- 2030 a s výhledem do roku 2050. Tento dokument zpracovává odbor bezpečnosti a krizového řízení Ministerstva životního prostředí. [30]

1.2.2 Koordinace bezpečnostního týmu

Při předcházení bezpečnostním rizikům a krizovým situacím, je potřeba spolupracovat se všemi zaměstnanci, kteří se veřejné akce účastní. K tomuto účelu je sestavován koordinač-

ní tým pro veřejnou akci. Koordinační tým je složen s vybraných pracovníků konkrétní firmy. Pracovníci a zároveň členové koordinačního bezpečnostního týmu zodpovídají za řešení mimořádné události, která vznikne. Každý zaměstnanec musí být proškolen v oblasti řešení krizových stavů, či mimořádných událostí a s tím související řešení negativních dopadů do příjezdu očekávané integrované záchranné služby (IZS). Pro vyřešení vzniklé krizové situace nelze mít jen sestavený koordinační bezpečnostní tým, ale je potřeba také sestavit krizové, či havarijní plány, dokumentaci požární ochrany apod. [21]

1.2.3 Fyzická bezpečnost

Jako další hledisko v oblasti bezpečnosti je bezpečnost fyzická. Fyzická bezpečnost u ochrany měkkých cílu na veřejných akcích je jednou z nejpodstatnějších bezpečností vůbec. Pojem fyzická bezpečnost lze charakterizovat jako soubor opatření, které zajistí stav bezpečí. Pro přímou ochranu života a zdraví každého jedince je fyzická bezpečnost klíčová. [24]

Fyzická bezpečnost využívá primárně pracovníky, kteří jsou řádně vyškoleni v oblasti bezpečnosti, bezpečnostní ostrahy, ale také je pro ně důležité vyškolení v oblasti režimových a technologických opatření. Školení pracovníků organizace je potřeba provádět v pravidelných časových intervalech. Bezpečnostní personál má různorodé kompetence. Mezi kompetence pro odborně vyškolený bezpečnostní personál řadíme řízení kontroly u vstupu a prací s bezpečnostními technologiemi. Majitelé, či provozovatelé organizací si mohou sami určit, zda tyto pracovníky vyškolí ve své organizaci, či využijí externí firmu. [30]

Fyzická bezpečnost v bodech zahrnuje – režimová opatření, technickou ochranu, fyzickou ostrahu.

1.2.4 Bezpečnostní technologie

Bezpečnostní technologie se řadí k bezpečnostní ochraně. Můžeme je charakterizovat jako moderní elementy, které využívají různé elektronické systémy. Součástí elektronických zabezpečovacích systémů může být kamerový systém, který snímá vnitřní i vnější prostor určitého objektu. Kamerový systém může poskytovat záznam pro pozdější prezentaci obrazu, anebo může být neustále kontrolován pracovníkem. Někdy se rovněž využívají napodobeniny kamer, které jsou určeny k vyplašení, či odrazení pachatelů. Některé kamerové systémy objektů spolupracují s PZTS, kvůli kontrole opravného, nebo neopravného vstupu do střeženého areálu. Tyto kamerové systémy se dělí na: perimetrické, plášťové, předmě-

tové a prostorové a vlastník s nimi může nakládat dle vlastní potřeby Součástí elektronických zabezpečovacích systémů, jsou též dohledové a přijímací centra. [24]

Mezi další elektronické systémy se řadí detektory kovu, které se využívají pro revizi zavazadel i jiných předmětů. Běžně jsou vyráběny dva druhy detektorů. První typ je určený pro manuální kontrolu pomocí detektoru kovů v objektu a druhý typ detektorů vizuálně vypadá jako rám a díky němu lze objekt kontrolovat bez přítomnosti jiné osoby. Účelem detektorů kovu je odhalení pochybných či rozměrných objektů (např. zbraně) u osob. K elektronickým zabezpečovacím systémům také patří skenovací zařízení, které detekují výbušniny. Tyto systémy jsou většinou využívány při kontrole u vstupu. Také bývají doplněny dalšími bezpečnostními prvky, jako jsou například přístupové a docházkové systémy, ověření osob (čipy, biomechanické ověření atd.). [30]

K dalším typům elektrických zabezpečovacích systému se řadí rentgeny. Tyto elektrické systémy se dělí na tři druhy rentgenu. Standardním druhem bezpečnostních rentgenů jsou rentgeny I. generace. Tyto rentgeny nedokážou rozeznat typy látek. Tato kategorie zahrnuje pásové a stolní rentgeny a také převážnou část manuálních detektorů kovu. Bezpečnostní rentgeny II. generace jsou sestrojeny tak, aby rozeznaly jednotlivé barvy obsahu předmětů, které jsou monitorovány. Tento typ rentgenu používá vyvinutý systém Dual Energy (technologie dvojí energie). Bezpečnostní rentgeny II. generace dokážou bohužel rozlišit pouze tři typy materiálu, jako jsou kovový materiál, organické a anorganické látky. Nejvyspělejší jsou bezpečnostní rentgeny III. generace. Tyto bezpečnostní rentgeny stejně jako předchozí generace pracují s Dual Energy, a k tomu jsou vyvinuty tak, aby dokázaly objekt zmonitorovat z více úhlů. Navíc rozliší více typů materiálu, než předešlé generace. [25]

K ochraně různých prostorů také slouží různorodé druhy mechanických bezpečnostních prvků. Mezi mechanické bezpečnostní prvky patří bezpečnostní dveře, které mají nejrůznější certifikace a mohou být různě spojovány s přístupovými čipy a docházkovými systémy. Kromě dveří se také využívají bezpečnostní okna s odolností vůči střelbě, výbuchu apod. U budov se také mohou využívat otočné turnikety u vstupu, také různé druhy sloupků, bloků, zábran, různá režimová opatření, či bezpečnostní opatření. [24]

1.3 Vymezení pojmů v oblasti hromadné kulturní společenské akce

1.3.1 Pojem hromadné akce

V odborné literatuře se můžeme setkat s anglickým slovem *major event*. Major event je nějaká předem předpokládaná událost, která by měla splnit alespoň jednu z následujících bodů:

- událost je veřejně známa a má například historický charakter
- je mediálně sledovaná a to i na mezinárodní úrovni
- události se účastní mnoho cizinců z různých zemí, kteří by se mohli stát cílem pachatele
- na akci se nachází velké množství návštěvníků [5]

1.3.2 Kulturní a společenská akce

Pojem kulturní, též společenské akce, nemá přesnou definici. Pro definování můžeme však využít definici pojmu event. Pojem akce (event) definoval Donald Getz spolu s formulací pojmu kultura. Propojení těchto dvou definic nám dá složený pojem kulturní akce a ta lze charakterizovat jako jedinečná, předem plánovaná a s jasně určeným místem a časem konání. Hlavním cílem je prezentování materiálních i duchovních hodnot, kterou člověk vytváří. Podle již zmíněné definice lze zařadit mezi kulturní a společenské akce koncerty, festivaly, taneční a divadelní představení, výstavy, akce s různou tematikou, trhy, karnevaly apod. [5]

1.3.3 Charakteristika kulturních společenských akcí

Během postupu zabezpečení kulturní společenské akce je zapotřebí mít na vědomí, že každá jednotlivá akce má vlastní jedinečnost a vlastní specifikaci, z toho důvodu tento proces nelze úplně generalizovat. I přes to jsou k dispozici charakteristiky, které nám pomohou určit vhodné způsoby zabezpečení pro veřejné akce. [5]

1.4 Veřejné akce

Veřejné akce lze definovat jako shromažďování obyvatel, na jednom konkrétním místě, s předem určeným místem, datem konání a plánem o průběhu akce. Takovou skupinu jedinců, tvoří skupina lidí s totožnými zájmy, vkusem, koníčky apod. [5]

Veřejné akce můžeme dělit několika způsoby: **a) dle místa konání a lokality:**

- **Indoorové akce (vnitřní)** – jsou to typy akcí, které se konají ve vnitřních prostorech. Její kapacita je omezená, vstup je kontrolovaný apod. Můžou to být například divadelní představení, kino, koncert. [5]
- **Outdoorové akce (venkovní)** – tento typ akce se koná pod širým nebem ve venkovních prostorech. Náročnost zabezpečení této akce se určuje podle toho, zda se jedná o outdoorovou akci v ohraničeném, či neohraničeném prostředí. [5]

Také můžeme mít akci **kombinovaného typu**, kdy část určitého programu je uskutečňována ve vnitřních a část programu ve venkovních prostorech. [5]

Dále se outdoorové akce člení **dle ohraničenosti místa konání**:

- **Ohraničený prostor** – ohraničený prostor poskytuje možnost kontroly účastníků u vstupu, a celkově lepší kontrolu průběhu celé akce. Díky tomu lze lépe a dříve rozpoznávat případné rizika. Mezi takové akce můžeme zařadit všechny venkovní akce, festivaly, či koncerty (podmínkou koupě vstupenky). [5]
- **Otevřený prostor** – tento typ outdoorové akce je pro zabezpečení velmi komplikovaný. Neohraničený prostor, ve kterém se akce koná, znemožňuje kontrolu vstupu účastníků. Během akce v otevřeném prostoru se mohou účastníci pohybovat, jak chtějí, i s jakýmkoliv nebezpečnými předměty. Mezi tyto akce můžeme zařadit městské slavnosti, Vánoční trhy apod. [5]

Dále můžeme akce dělit: **b) dle četnosti**:

- **Akce jednorázové** – Hlavní charakteristikou této skupiny je nepravidelnost. A to jak s ohledem na čas, tak i na místo, kde se akce koná. Jsou to například hudební, či divadelní vystoupení, sportovní zápasy apod. Vytvořit opatření pro tento typ akce je z důvodu své nepravidelnosti komplikovanější. Je doporučeno zavést kontrolu u vstupu. Pro zabezpečení jednorázové akce je také důležité provést předběžnou, průběžnou a také následnou kontrolu místa, kde je akce pořádána. [5]
- **Pravidelné akce** – tato forma veřejné akce se opakuje pravidelně a většinou na stejném místě a ve stejný čas. **Dále tyto akce můžeme členit**: akce, které se konají několikrát za rok a akce, které se konají jednou za rok. Bezpečnostní opatření, která jsou pro tuto formu akcí doporučována, jsou kontrola u vstupu, také je důležitá předběžná, průběžná a následná kontrola areálu, ve kterém je

akce pořádána. Použití kamerových systému, mechanických i elektronických prvků zabezpečení. [5]

c) podle délky konání veřejné akce:

- **Krátkodobé akce** – délka trvání krátkodobé akce bývá zpravidla určena na několik hodin v konkrétní den. Jsou to např. divadelní a hudební představení, taneční vystoupení. Na tomto typu akce lze využít více komplexnější a lepší bezpečnostní opatření a to i z finančního hlediska. Tyto opatření budou platit jen po dobu několika hodin, a pro návštěvníky akce je tedy přijatelnější se opatřením přizpůsobit pouze na těchto pár hodin, než kdyby se akce konala v delším časovém rozmezí. [5]
- **Střednědobé akce** – tento typ akce se odehrává v časovém horizontu několika dní, a tudíž je zabezpečení takové akce je náročnější, než u akce krátkodobé. V případě některých akcí, jako jsou např. hudební festivaly, pořadatel nabízí možnost přespání v prostoru, kde je akce konána. Z tohoto důvodu je kladen větší důraz na zabezpečení a opatření. Také by se měli tvořit koordinační a bezpečnostní plány pro místa přespání. Dále u těchto typů akcí bývá úzká spolupráce mezi složkami IZS. [5]
- **Dlouhodobé akce** – tento typ akce trvá déle než jeden týden. Je potřeba provést podrobnou analýzu ohroženosti a nalezení doby, kdy je na místě největší počet osob. Jedná se především o akce typu Vánočních trhů, nebo dlouhodobé výstavy. [5]

Právě pro plánování a zabezpečování akcí je potřeba znát délku konání akce. U akcí, které trvají několik dnů, či týdnů, je potřeba dobře určit, kdy dochází k největšímu shlukování lidí na jenom místě a nalezení nejvíce atraktivního programu na akci. [5]

Mezi nejdůležitější charakteristiky se také řadí to, jaký je předem očekávaný počet návštěvníků akce. Návštěvnost má spojitost s tím, zda jde o akci mezinárodní, kde můžeme očekávat návštěvníky z jiných zemí, či jde o akci celonárodního, regionálního nebo místního významu. [5]

Zmíněnou charakteristiku je potřeba vnímat spolu s dalšími faktory, a to například s místem konání akce. Akce, která má účast v řádu několika tisíc osob má jiný význam pro město, které má statisíce obyvatel a jiný význam pro malé obce. Čím více je akce navštěvovanější, tím má pro útočníky přitažlivější charakter a je nutné dbát velké pozornosti na její zabezpečení. [5]

Další dělení akcí je **d) dle symboličnosti** – symboličnost je udávána pokud má akce nějakou určitou symboliku, nějaké zajímavé téma, či se na akci mají objevit „známé“ osoby. Vše zvyšuje atraktivitu pro útočníka a tím pádem se zvyšuje riziko bezpečnosti. Pro útočníky jsou obecně velmi atraktivní témata náboženství, politická témata, aktuálně společenský nejvíce diskutovaná témata. [5]

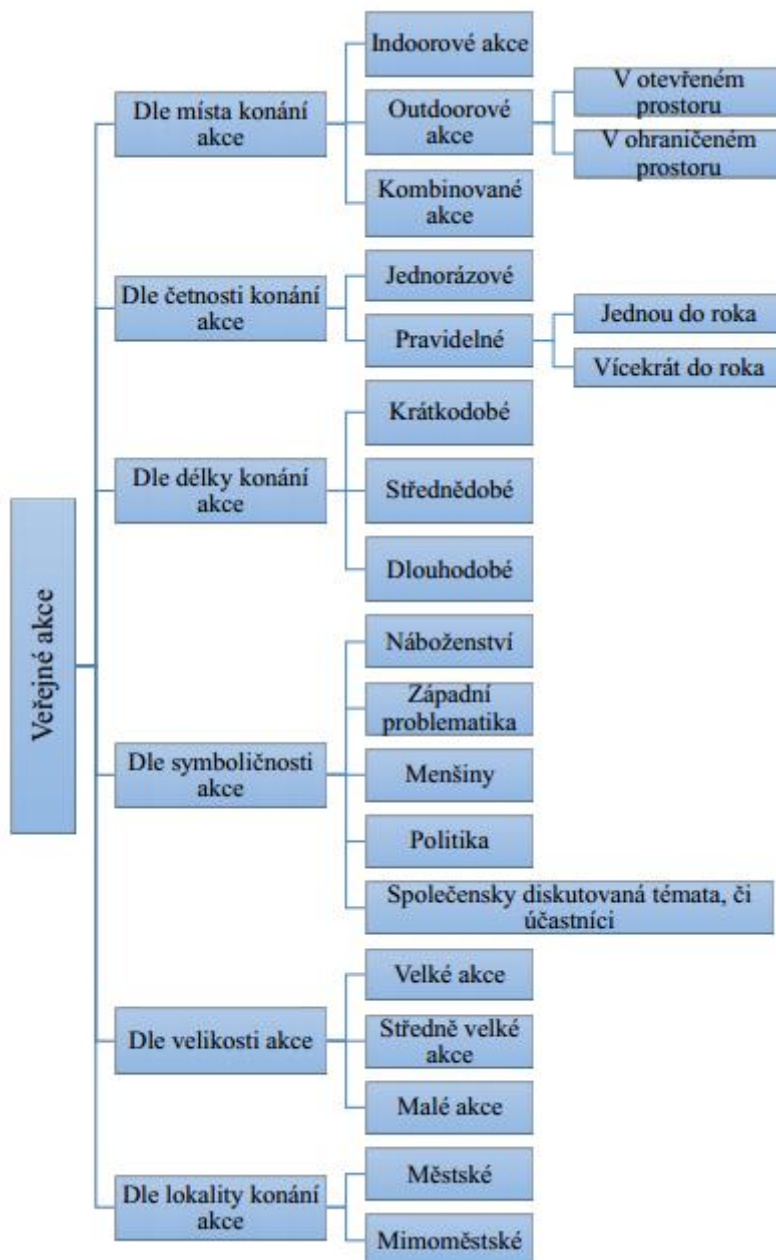
e) dle otevřenosti – pro potřebu zabezpečení akce je také důležité, zda je akce určená pro širokou veřejnost, nebo zda je jen pro pozvané účastníky (např. filmová premiéra). Pokud se jedná o akci pro širokou veřejnost, je riziko útoku podstatě větší. [5]

f) dle četnosti pořádání – na akcích, které jsou pořádány opakovaně, je dobré vždy čerpat zkušenosti a zabezpečení, které byli využity v minulosti. Nicméně stále je potřeba k akci přistupovat jako k akci jedinečné, protože během pořádání jednotlivých ročníků akce může dojít ke změně určitých vlastností, či bezpečnostní situace. [5]

g) dle velikosti akce – Je samozřejmé, že čím je akce větší, tím je zapotřebí větší opatření v rámci zabezpečení. Velikost celé akce není odvíjena pouze počtem návštěvníků, ale i podle toho jak akce ovlivní obvyklé životy v okolí během pořádání. [12]

- **Velké akce** – tento typ akcí je má většinou nadnárodní charakter, který v určité míře může ovlivnit životy okolního obyvatelstva.
- **Středně velké akce** – tyto akce navštěvují především lidé, kteří žijí poblíž a jsou z blízkého okolí, ale není to pravidlem. Stejně jako u velké akce může docházet k narušení každodenního života, ale takové narušení, není tak ve velkém rozsahu, jak je tomu u velkých akcí.
- **Malé akce** – většinou jde o malou místní akci a návštěvníci jsou ve velkém rozsahu místní lidé, ale není to pravidlem. Narušování běžného života je u tohoto typů akcí nejmenší míře. [12]

Veřejné akce se dále mohou rozdělit podle určitých typů hrozeb a rizik pomocí dalších kritérií. Pokaždé je nutné, aby se vycházelo se základní charakteristiky jednotlivé akce, která má svůj originální a jedinečná charakter. [12]



Obrázek 1 Členění veřejných akcí [13]

Obecně lze veřejné akce také **rozdělit podle doby konkrétních bezpečnostních opatření v různých časech**

- **Před konáním akce** – v čase před samostatným konáním veřejné akce se řadí plánování, příprava, určení rizik, zpracování bezpečnostních plánů apod.
- **V době konání akce** – v čase průběhu konání veřejné akce se řadí veškeré činnosti bezpečnostního opatření, jako jsou kontroly chování jednotlivců na akci, kontrola předmětu, zásah při incidentu apod.

- **Po skončení akce** – do této doby se řadí veškeré činnosti, jako jsou odstraňování všech následků incidentu na akci, vyhodnocování uskutečněné akce apod. [12]

Takové rozdělení veřejné akce se využívá, když co nejpřesněji známe charakter akce a vytvoří se pro ni kontrénní bezpečnostní opatření. Veškerou činnost provádí organizátoři konkrétní akce, také pověření pracovníci, personál a spolupracující složky. [12]

Celá tato kapitola pojednává o představení terminologie v této problematice. Představuje vymezení pojmů v oblasti bezpečnosti, jako jsou agrese, agresivita, násilný útok, výtržnictví, majetková kriminalita, přírodní bezpečnostní hrozby, technogenní bezpečnostní hrozby. Co znamená pojem riziko, hrozba, bezpečnost, bezpečnostní opatření.

Dále kapitola obsahuje rozdělení bezpečnosti na veřejných akcích, jako jsou environmentální bezpečnost, koordinace bezpečnostního týmu, fyzická bezpečnost, či bezpečnostní technologie. Jako další se v kapitole rozebírají pojmy v oblasti hromadné kulturní společenské akce. Co je pojem veřejná akce, jak se dělí, podle čeho apod.

2 PRÁVNÍ A NORMATIVNÍ RÁMEC HROMADNÝCH SPOLEČENSKÝCH AKCÍ

Legislativa je základním stavebním kamenem pro tvorbu plánování hromadných společenských a kulturních akcí. Pořadatele akcí, by měli být seznámeni s povinnostmi a oprávněními pro pořádání veřejných akcí. V této kapitole budou rozebrány hlavní legislativní zákony v oblasti pořádání hromadných společenských a kulturních akcí. [5]

2.1 Povinnost pořadatele

Tato kapitola obsahuje zákony a paragrafy, které upravují legislativní povinnosti pořadatele akce

2.1.1 Občanský zákoník – zákon č. 89/2012 Sb.

a) § 1012 – podle tohoto paragrafu zákona č. 89/2012 Sb. o občanském zákoníku má vlastník právo se svým majetkem, vlastnictvím nakládat v mezích zákona, nebo jiné osoby z toho vyloučit. Vlastník nemá právo nad míru zakazovat a závažně rušit práva ostatních osob, nebo provádět jiné činy, které by mohli ostatní osoby obtěžovat. [5]

b) § 2900–2902

§ 2900 – Pokud okolností vyžadují u případu, či zvyklostech soukromého života, každý musí jednat tak, aby nedošlo k újmě na svobodě, životě, zdraví a majetku jiných osob. [5]

§ 2901 – Pokud to okolností případu, či okolností zvyklosti soukromého života vyžadují, má povinnost zakročit v na ochranu jiné osoby, každý, kdo nebezpečnou situaci způsobil, nebo kdo jí může kočírovat, či má opodstatněný důvod povaha poměru mezi osobami. Takovou povinnost má také jedinec, který může podle vlastních možností a fyzických schopností určitou újmu zbrzdit, či odvrátit o které ví, že závažnost situace je vyšší než schopnosti vynaložené k zákroku. [5]

§ 2902 – porušení právní povinnosti, nebo osoba, která ví, že právní povinnost poruší, to oznámí bez zbytečných odkladů osobě, které by se újma mohla týkat a může upozornit na vzniklé následky. Pokud jedinec splní oznamovací povinnost, poškozený nemá právo požadovat náhradu škody, které mohl po informování zabránit. [5]

2.1.2 Zákon č.251/2016 sb., o přestupcích

§4 – V tomto paragrafu se řeší některé přestupky ve státní správě a také přestupky v územní samosprávě. [5]

„(1) Fyzická, právnická nebo podnikající fyzická osoba se dopustí přestupku tím, že poruší povinnost stanovenou v nařízení obce nebo kraje.

(2) Fyzická, právnická nebo podnikající fyzická osoba se dopustí přestupku tím, že poruší povinnost stanovenou v obecně závazné vyhlášce obce nebo kraje.“ [5]

§5 – Tento paragraf zákona č. 251/2016 sb., řeší přestupky proti veřejnému pořádku

Podmínky, podle kterých se osoby dopouštějí přestupku proti veřejnému pořádku, jsou u fyzických osob a právnických, či podnikajících podstatě totožné.

1) fyzická osoba způsobí přestupek, tím že:

- porušuje noční klid
- znečišťuje veřejné prostranství objekt, zařízení, nebo zanedbává povinnost úklidu veřejného prostranství.
- poškozují, či záměrně a neoprávněně zabere veřejné prostranství, objekt, zařízení, jde li o případ, který nelze podle jiných zákonů postihnout.
- porušuje podmínky, které byly vytvořeny na ochranu veřejného pořádku při uskutečňování sportovních, kulturních a jiných společenských akcích, nebo místech určeny pro rekreaci, turistiku apod. [5]

2) Právnická, či podnikající fyzická osoba se dopouští přestupku v případě že:

- porušuje noční klid
- znečišťuje veřejné prostranství, objekt, či zařízení, nebo také zanedbává úklid veřejného prostoru
- poškozují, či neoprávněně zabere veřejný objekt, zařízení, či prostranství jde li o případ, který nelze podle jiných zákonů postihnout
- porušuje podmínky vydané na ochranu veřejného pořádku při pořádání sportovních, kulturních, či jiných společenských akcích, nebo v určitých místech, které jsou vytvořeny pro jinou rekreaci, k pohřbívání, turistice atd. [5]

§ 7 – tento paragraf řeší soužití občanů

1) Fyzická osoba se dopouští přestupku v případě:

- ublíží jiné osobě
- úmyslně narušuje soužití občanů tím, že: jinému vyhrožuje poškozením zdraví, někoho nepravdivě obviní s určitého přestupku, dopustí se vůči jiné osobě nějaké schválnosti, nebo se vůči jiné osobě dopustí hrubého zacházení a jednání. [5]

2) Právnícká osoba se dopouští přestupku v případě, že:

- narušuje občanské soužití tím že: jinou osobu obviní s přestupku, se dopustí vůči jiné osobně schválnosti, či se dopustí hrubého chování. [5]

3) Fyzická, právnícká, či podnikající fyzická osoba se dopouští přestupku v případě, že:

- způsobí jiné osobě újmu, pro jeho státní příslušnost, národnosti, etnický původ, rasu, barvu pleti, pohlaví, sexuální orientaci, náboženství, víru, vzhled, postižení, věk, pro jeho politické smýšlení, názory, činnosti v politických stranách, odborných organizacích, nebo jiných sdružení, pro sociální původ, majetek, rodinný stav. [5]

§8 – tento paragraf řeší přestupky proti majetku

1) Fyzická osoba se dopouští přestupku proti majetku v případě, že:

- nějakým způsobem poničí cizí majetek, a to krádeží, podvodem, zpronevěrou apod.
- užívá majetek neoprávněně, bez souhlasu majitele [5]

2) Právnícká nebo podnikající fyzická osoba se dopustí majetkového přestupku v případě, že:

- poškodí cizí majetek (krádeží, podvodem, zpronevěrou, zničením majetku)
- užívá majetek neoprávněně [5]

2.1.3 Zákon č. 133/1985 Sb., o požární ochraně

Tento zákon obsahuje, že by se lidé měli chovat takovým způsobem, aby nedocházelo ke vzniku požáru, oznamovat a to bez nějakých zbytečných odkladů každý požár, který vznikl při provozování činností, nebo v jiných prostorech. [5]

Také vytvářet vhodné podmínky pro hašení vzniklého požáru a také záchranné a likvidační práce. Hlavní a důležité je snažit se udržet příjezdové cesty volné, také plochy pro požární

techniku, únikové cesty a mít volný přístup k únikovým východům, uzávěrům plynu, elektřiny, vody a topení, také k věcným prostředkům veřejné ochrany. [5]

Také zákon obsahuje, že by se měla zřídit preventivní požární hlídka, jestliže tak nařízení kraje, nebo obecně závazná vyhláška obce určí. [5]

Také dodržovat podmínky, návody, varování, které se vztahují k předmětům, výrobkům, nebo jiné činnosti v oblasti požární bezpečnosti. [5]

Veškeré příkazy, zákazy, které se týkají požární ochrany dodržovat a plnit na označených místech. [5]

§ 13 – tento paragraf se týká preventivní požární hlídky

1) Právnícké osoby a podnikající FO zřizují preventivní požární hlídku v případě:

a) v objektu, kde jsou nejméně 3 zaměstnanci, ve kterých je provozována nějaká činnost se zvýšeným požárním nebezpečím, či s vysokým požárním nebezpečím.

b) v objektu, kde to stanoví nařízení kraje, nebo obecně závazná vyhláška obce.

2) Cílem preventivní požární hlídky je dávat pozor na dodržení všech předpisů o požární ochraně. V okamžiku, kdy dojde, ke vzniku požáru je nutné provést veškeré opatření k záchraně osob majetku, zvířat, přivolat jednotku požární ochrany a spolupracovat na likvidačních pracích po požáru. [5]

2.1.4 Zákon č. 13/1997 sb., o pozemních komunikacích

Podle tohoto zákona lze požádat o uzavírku, nebo objížďku, nebo v případě nějaké potřeby zmírnění, nebo omezení využívání pozemní komunikace. [5]

V případě zvláštního využití pozemní komunikace, lze požádat o povolení k určitému zvláštnímu používání.

Nepoškozovat a neznečišťovat pozemní komunikaci.

Podle zákona se nesmí umísťovat překážku na pozemní komunikaci. [5]

2.2 Oprávnění pořadatele

Tato kapitola obsahuje zákony a paragrafy, které upravují legislativní oprávnění pořadatele akce.

2.2.1 Občanský zákoník č. 89/2012 sb.

§14 – paragraf o svépomoci

1) Každý člověk si může přiměřeně dopomocť ke svým právům i úplně sám, pokud je právo člověka nějakým způsobem ohroženo a pomocť veřejné moci měl přijít pozdě.

2) Pokud hrozí nepovolený zásah do práva, má možnost každý člověk, který je tímto způsobem ohrožen, odvrátit prostředky a svým úsilím, které se osobě jeví vzhledem k celkové situaci přiměřené. Pokud ale svépomocť, která zajišťuje práva, by bylo jiným způsobem zmařeno, je povinen ten, kdo k ní přikročil se okamžitě obrátit na příslušný veřejný orgán. [5]

2.2.2 Zákon č. 250/2016 sb., o odpovědnosti za přestupky a řízení a zákon č. 40/2009 Sb., trestní zákoník

§ 28 – paragraf krajní nouze

1) Trestní čin, kterým se odvrací nebezpečí přímo hrozící chráněnému zájmu trestním zákonem, není označován za trestný čin.

2) O krajní nouzi nejde v případě, že nebezpečí hrozící lze odvrátit jiným způsobem, nebo následek je stejně závažný, nebo i závažnější, než čin, který hrozil [5]

§ 29 – paragraf nutná obrana

1) Čin, který je odvrácen přímo, nebo útok, který stále trvá na zájem, který je chráněný trestním zákonem, není považován za trestní čin.

2) O nutnou obranu nejde, zda je obrana jasně nepřiměřená způsobu hrozícího útoku. [5]

2.2.3 Zákon č. 273/2008 Sb., o polici České Republiky

§ 2 – definice tohoto paragrafu zní: „*Policie slouží veřejnosti. Jejím úkolem je chránit bezpečnost osob a majetku a veřejný pořádek, předcházet trestné činnosti, plnit úkoly podle trestního řádu a další úkoly na úseku vnitřního pořádku a bezpečnosti svěřené jí zákony, přímo použitelnými předpisy Evropské unie nebo mezinárodními smlouvami, které jsou součástí právního řádu (dále jen „mezinárodní smlouva“).*“ [14]

§ 10 – iniciativa

1) *“V případě ohrožení nebo porušení vnitřního pořádku a bezpečnosti, jehož odstranění*

spadá do úkolů policie, je policista ve službě nebo zaměstnanec policie v pracovní době povinen provést úkon, v rámci své pravomoci (dále jen „úkon“) nebo přijmout jiné opatření, aby ohrožení nebo porušení odstranil.“ [5]

2.2.4 Zákon č. 553/1991 Sb., o obecní polici

§ 1

1) Obecní policie je orgánem obce, je zřizován a také i zrušen zastupitelstvem obce obecně závaznou vyhláškou.

2) Policie obce se stará o místní záležitosti veřejného pořádku v obci a v rámci působnosti obce. Obecní policie také plní další úkoly, pokud to stanoví tento, či zvláštní zákon. [15]

§ 2

1) Obecní policie při zajišťování veřejného pořádku a plnění dalších úkolů.

- pomáhá k ochraně bezpečnosti osob a majetku
- pomáhá k zajištění pravidel občanského soužití
- dohlíží na plnění a dodržování obecně závazných vyhlášek obce
- podílí se na dohledu bezpečnosti provozu na pozemních komunikacích
- podílí se na tom, aby právní předpisy a veřejný pořádek dodržoval v rozsahu stanovených povinností
- podílí se na prevenci proti kriminalitě v obci
- dohlíží na dodržování pořádku a čistotě v obci
- řeší přestupky
- poskytuje údaje za účelem zpracování statistických údajů Ministerstva vnitra na požádání [15]

2.3 Oprávnění obce

Tato kapitola obsahuje zákony a paragrafy, které upravují legislativní oprávnění obce v oblasti pořádní akcí.

2.3.1 Zákon č. 128/2000 Sb., o obcích

§ 10 – obec může ukládat obecně závaznou vyhláškou povinnosti:

a) k zajištění místních záležitostí, může stanovit, činnosti, které by mohly nějakým způsobem narušit veřejný pořádek v obci, nebo by mohli být v rozporu s dobrými mravy, ochranou bezpečnosti, zdraví, majetku. Dají se vykonávat pouze na místech a v čase obecně závaznou vyhláškou dovoleny. Také tento paragraf udává, jaké činnosti jsou v obci na určitém místě zakázané. [5]

b) pro pořádání, průběh, či ukončení sportovních, či společensky kulturních akcí, podniků, zábav, stanovuje podmínky k zajištění veřejného pořádku obce. [5]

§ 103

Podle tohoto paragrafu starosta obce, může požadovat spolupráci s policií České republiky při zajišťování místních záležitostí. [5]

§ 35a

1) „*Obec může pro výkon samostatné působnosti zakládat a zřizovat právnické osoby a organizační složky obce, pokud zákon nestanoví jinak.*“ [5]

2) „*Obce mohou zřizovat obecní policii. Zřízení a činnost obecní policie upravuje zvláštní zákon.*“ [5]

Zákon č. 133/1985 Sb., o požární ochraně

§ 29 – paragraf se zabývá obcí a obecním úřadem

1) obec v rámci požární ochrany pomoci obecně závazné vyhlášky vydává a stanoví podmínky, jako jsou požární řád obce a zabezpečení požární ochrany při akcích kde je zúčastněných víc osob. [5]

Zákon č. 65/2017 Sb., o ochraně zdraví před škodlivými a návykovými látkami

§ 17 – Obecně závazná vyhláška obce

Obec může na základě obecně závazné vyhlášky obce:

- zakázat konzumaci alkoholických nápojů na veřejném prostranství, či veřejnosti přístupné akci, když je akce přístupná osobám, které jsou mladší osmnácti let.
- zakázat, či omezit v určitých dnech, v určitém čase, místě prodej a konzumaci alkoholických nápojů v případě, že je pořádána kulturní, společenská, či sportovní akce, která je veřejnosti přístupná. [5]

2.3.2 Zákon č. 273/2008 Sb., o Policii České republiky

§ 16 – paragraf, podle kterého spolupracuje police ČR s obcemi

1) Police může pomoci písemné koordinační dohody s obcí, či městskou částí hlavního města Prahy uzavřít určitou dohodu při pořádání zabezpečení místních záležitostí. [5]

2) Krajské ředitelství může uzavřít koordinační smlouvu s hlavním městem Praha za účelem postupu při zabezpečování místních záležitostí. [5]

2.4 Metodiky na hromadné akce

Aktuálně jsou tři různé metodiky při pořádání hromadných akcí z pohledu bezpečnosti

2.4.1 Metodika české lékařské metodiky (zajištění kulturních a sportovních akcí)

Metodika lze dělit na několik částí: [5]

- Doporučení při zdravotnickém zajištění
 - Je potřeba akci nahlásit na ZZS minimálně dva měsíce před akcí
 - Zajištění podle legislativním norem (zákon č. 95/2004, zákon č. 96/2004)
 - rychlá lékařská pomoc
 - zdravotnický záchranář
 - řidič záchranné služby
 - řidič automobilu nemocných a raněných
- prvotní informace a jejich zajištění
 - 1) charakter kulturní společenské akce
 - koncert
 - sportovní akce
 - firemní akce, dětské dny
 - poutě, společenská shromáždění
 - 2) Počet účastníků aktivně působících (herci, zpěváci, sportovci atd.) i s jejich specifickými požadavky na zdravotní zajištění.
 - 3) Dobré místní podmínky, podle kterých akce probíhá (kritické situace, rizikovost objektu apod.)
 - 4) Možnost transportu a zdravotní péče podle charakteristik postiženého pacienta a kontakty s nejbližšími zdravotnickými zařízeními. [5]

- Vlastní zajištění
 - Pracuje se zde s koeficientem rizikovosti a to podle charakteru určité akce a z hlediska určitých zdravotních postižení návštěvníků
 - v situaci, kdy je akce běžného charakteru je koeficient rizikovosti 1,0.
 - v konání sportovních akcí je koeficient rizikovosti vyšší vzhledem k fyzické zátěži a to 1,5.
 - v situaci, kdy je konána kulturní akce typu hudebních koncertů, pивních slavností apod. se koeficient rizikovosti zvyšuje na 1,5 – 2. Z důvodu užívání alkoholických nápojů, či jiných návykových látek, fyzické zátěže, nepříznivých podnebních podmínky apod. [5]

Lze tedy předpokládat, že na akci, která má:

- více než tisíc návštěvníků je zapotřebí alespoň jedno vozidlo RZP
- více, než 5 tisíc návštěvníků je za potřebí zřízení místa ošetření (např. zdravotnický stan) a alespoň jedno vozidlo RZP
- více, než 10 000 návštěvníků je zapotřebí jedno plně vybavené vozidlo RZP a minimálně jeden vůz DNR. [5]

Také je velice důležité:

- prozkoumat prostředí z pohledu budoucí rizikovosti před akcí, určit konkrétní místa, kde je nebezpečná koncentrace osob
- je potřeba určit, alespoň 2 trasy dopravy z prostoru události. Je také důležité, aby pořadatel akce zajistil průjezdnost cest a předem informoval zdravotnická zařízení
- určit konkrétní místo pro případné přistání letecké záchranné služby
- zajistit dostatečný telekomunikační signál
- pořadatel je povinen informovat místní samosprávu a vedoucí pracovníky nejbližších zdravotnických zařízení [5]

2.4.2 Kulturní a společenské akce pod širým nebem – metodika ministerstva pro místní rozvoj ČR

Tato metodika akce dělí na:

- a) Kulturní akci, při které dojde ke změně využívání konkrétního území.**

V případě, že je určený konkrétní objekt pro konání kulturních akcí, pak se jedná o změnu využití území, protože dochází k permanentní změně v určitém území a pozemky, které byli určeny k jiným činnostem, již využívat není možné. Většinou se to týká ne jen instalace podia, plátna, či jeviště (souhrnně lze říci, že se jedná o scénické stavby pro televizi, divadlo, filmy podle § 79 odst. 2 písmena h stavebního zákona). Tento zákon nevyžaduje žádné jiné opatření, rozhodnutí, či úkon stavebního úřadu. V případě instalace hlediště, pokladny, sociálního a technického zařízení, oplocení atd., obecně lze říci, že jde o soubor staveb, které provádějí funkci stavby, které tam již budou umístěny trvale. Takové uskutečnění areálu vyžaduje, aby bylo vydáno rozhodnutí o změně využití území podle stavebního zákona. [5]

b) Kulturní akce, při kterých nedojde ke změně využívání konkrétního území

V situaci, kdy jde o jednorázovou kulturní, či společenskou akci jako jsou hudební festivaly, taneční zábavy apod. nebo pravidelné akce jako jsou divadelní představení, letní kino apod. To je situace, kdy po ukončení akce se místo, kde se akce konala, opět vrací ke konkrétním účelům. Objekt jako soubor staveb, která plní funkci stavby včetně zařízení při splnění konkrétních podmínek nevyžaduje podle § 79 odst. 2 stavebního zákona rozhodnutí o tom, zda stavba může být umístěna, nepotřebuje, uzemní souhlas, protože se jedná o scénické stavby jako je postavené podia, jeviště, či plátna. Postavení dočasných prodejních stánku také podle § 79 odst. 2 stavebního zákona (stánky, občerstvení). Podle stejného paragrafu také výstavba konstrukce, či výzdobu, také výstavba vstupní brány, lavičky, stoly, pokladny, sociální zařízení, zvuková a světelná technika, případně oplocení apod. Podmínkou všech těchto věci jsou, že se jedná o mobilní zařízení – o výrobky. Takový soubor zařízení nevyžaduje žádné povolení od stavebního úřadu ani jeho ohlášení stavebnímu úřadu. [5]

2.4.3 Bezpečnostní standarty pro pořadatele kulturních letních, sportovních, společenských akcí

Bezpečnostní standarty se skládají z těchto částí:

- 1) Zákonná úprava – co pořadatel musí a může [5]
- 2) vyhláška – co obec může regulovat
- 3) základní bezpečnostní doporučení, které jsou určeny pro pořadatele letních, sportovních a společenských akcí. [11]

1) Zákonná úprava – co pořadatel musí a může

- a) oprávnění, které má pořadatel (znění: oprávnění pořadatele)
- b) oprávnění, které má konkrétní obec (znění: oprávnění obce)
- c) povinnosti pořadatele [11]

2) Vyhláška – co obec může regulovat

Podle zákona o obcích (paragrafu 10 písmen.) obec může v samostatné působnosti ukládat pomoci obecně závazné vyhlášky podmínky pro pořádání akcí. Udává též podmínky o jejím průběhu a jejím ukončení, pro všechny veřejnosti přístupné sportovní, kulturní podniky, také taneční zábavy a diskotéky, které v určitém rozsahu zajišťuje veřejný pořádek obce. [11]

Doporučené náležitosti obecně závazné vyhlášky:

- určení konkrétních akcí, kterých se regulace dotýká
- oznamovací povinnosti pořadatelů (tzn. identifikační údaje a kontaktní údaje pořadatele akce, na kterých bude po dobu akce, před a po ní k zastížení, dále čas, kdy bude akce zahájena a kdy je plán akci ukončovat, místo konání, předpokládaný počet účastníků, počet zaměstnanců, kteří akci pořádají, kontaktní údaje osob pověřených ke spolupráci s orgány veřejné správy a identifikace a kontaktní údaje osob, v jejichž areálech se akce koná.) [11]

Povinnosti pořadatele

- zabezpečit alespoň minimální počet členů pro pořádání akce, což jsou 3 osoby na 100 účastníků akce, ukončovat akci v určitém hodinu, doložit obci dokument o užívání místa pro akci.
- být přítomen na pořádané akci, nebo zajistit odpovědnou osobu, která bude za chod akce zodpovídat.
- Označovat místa, kde se akce pořádá, kde lze zaparkovat automobily návštěvníků, kde jsou únikové a přístupové cesty
- V případě, že dojde k narušení veřejného pořádku na akci, nebo před vchodem na akci a narušení nelze napravit, kontaktovat Policii ČR.
- zajistit, aby návštěvníci na akci nevnášeli nebezpečné předměty, jako jsou zbraně, výbušniny, hořlavé látky, pyrotechniku, předměty, které mohou být použité k napadení osob.

- Určit podmínky pro zabezpečení požární ochrany, hlavní je povinnost zajistit přítomnost osoby, která vykonává funkci požární hlídky [11]

3) Základní bezpečnostní doporučení, která jsou určena pro pořadatele letních, sportovních a společenských akcí [11]

a) Nahlášení akce – je potřeba akci nahlásit na obci, HZS, PČR, ZZS, že se akce koná

b) určit odpovědnou osobu a koordinační štáb

c) spolupracovat se složkami IZS a také s obecní policií, pokud je zřízena. Doporučuje se mít dobře zřízenou první koordinační poradou, finální koordinační poradou a debriefing (funguje několik dní po ukončení akce) [11]

d) je potřeba mít analýzu hrozeb a vyhodnocení budoucích rizik jako například:

- Na jakých místech můžeme nejvíce předpokládat incident
- Vědět předpověď počasí, vědět zda nehrozí vichřice, či vysoké teploty, déšť
- Vědět, jaké incidenty se staly již v minulosti
- Vědět při analýze, zda bude využívána pyrotechnika, nějaké hořlaviny, a kde popřípadě budou skladovány
- V kolik hodin a kde je největší seskupování lidí [11]

e) určit pořadatelskou službu

f) bezpečnostní dokumentace

- *Bezpečnostní plán*
- *Koordinační plán*
- *Bezpečnostní procedury*
- *Koordinační štáb (ty jsou nejvíce vhodné pro velké akce)*
- *Karta areálu* [11]

g) školení personálu, pořadatelské služby i bezpečnostní služby.

Témata školení:

- *Detekce určitého podezřelého chování, či podezřelých předmětů*
- *Bezpečnostní procedury pro běžné situace*
- *Bezpečnostní procedury pro situace mimořádné*
- *Bezpečnostní plán*

- *Koordináční plán*
- *Evakuační plán*
- *Komunikační plán* [11]

h) Návštěvní řád akce – se zpracovává z důvodu, aby stanovil práva a také povinnosti účastníku akce. Návštěvní řád také určuje, jaké mají práva a povinnosti pořadatelé, bezpečnostní služba a také ustanovuje úkoly bezpečnostní a pořadatelské službě. [11]

i) Komunikace

j) varování účastníků akce

k) bezpečnostní incidenty – je potřeba stanovit a zavést procedury a také zavést incident report

l) bezpečnostní kontroly akce

- Kontrola areálu před konkrétní akcí
- Mít dostatek vstupu, či zaměstnanců u vstupu, aby se omezily fronty
- Detekovat podezřelé chování návštěvníku, ale také podezřelé předměty. Dále detekovat i určité podezřelé znaky v okolí konané akce.
- Je dobré využívat vymežovací pásky a také zábrany, aby se prostor u vstupu stal více přehledný [11]

l) je potřeba mít vyřešené kontroly, tak aby osoby, které je nutné vyvést, bylo možné z akce vyloučit[11]

Celá tato kapitola pojednává o legislativě v oblasti hromadných společenských akcí. O povinnostech pořadatele, podle občanského zákoníku, zákonu o přestupcích, zákonu o požární ochraně. Dále také o tom, jaké mají pořadatelé oprávnění. Celá kapitola je pak ukončena metodikou na hromadné akce.

3 MĚKKÉ CÍLE

Pojem měkký cíl v posledních letech je využíván častěji a častěji a to výhradně v souvislosti s bezpečnostní a teroristickými útoky. Pojem se objevuje kdykoliv a kdekoliv, kde se jedná o ohrožení života a zdraví obyvatel prostřednictvím násilí útočníků. [16]

3.1 Pojem měkký cíl

Co je to měkký cíl? Odpověď na tuto otázku nelze jednoznačně odpovědět. U pojmu, měkký cíl, není jasně určena definice, nicméně odborníci v oblasti bezpečnosti pojem měkký cíl chápou jako místa, kde se shlukuje velké množství lidí a zároveň je tam nízké zabezpečení proti násilnému útoku. [16]

Pojem měkký cíl vychází z jasného překladu anglického slova „Soft Targets“. Bohužel tento pojem v překladu do českého jazyka ztratil jistou výřečnost a tak pojem „měkké cíle“ může být ve svém konečném významu matoucí. S tímto souslovím se také pojí pojem „Crowded Places“. [16]

Zcela konkrétně si pod pojmem „měkké cíle“ můžeme představit všechny cíle, kde se běžně shromažďuje velké množství lidí a kde je také vysoká neschopnost se útočníkovi ubránit. Za typické měkké cíle můžeme označit obchodní centra, školy, letiště, nádraží, turistická místa, hromadné společenské události apod. [16]

3.1.1 Crowded Places

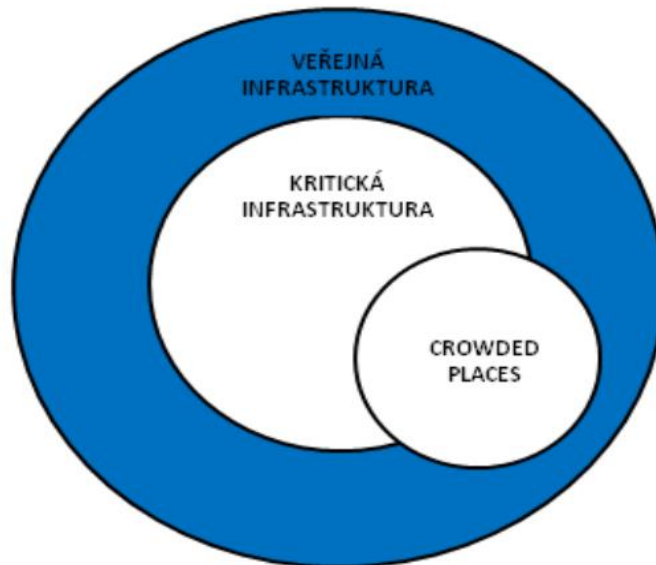
„Crowded places vyjadřuje přeplněná místa s vysokou koncentrací osob, ale bez bezpečnostního významu. Sekuritizací hrozby útoku na Crowded Place pak dochází k připojení bezpečnostního významu danému místu (faktu, že jeho zabezpečení proti násilnému útoku je žádné nebo minimální). V této chvíli pak můžeme hovořit o Soft Target.“ [16]

Určitá koncentrace a hustota lidí na určitém místě a čase nám určuje, jak se dělí „crowded places“:

- a) Nepřetržitě shromažďování lidí na veřejných místech
 - Místa venkovní – tj. náměstí, letiště, nádraží apod.
 - Místa vnitřní – restaurace, kavárny, obchodní centra, nemocnice, školy, kostely apod.
- b) Prozatímní shromažďování lidí

- Placené akce – akce, které mají jednorázový vstup. Například pивní festivaly, sportovní zápasy apod.
- Volný vstup – akce s neplaceným vstupem, jako jsou veřejné shromáždění, dobročinné akce apod. [17]

Crowded Places společně s kritickou a veřejnou infrastrukturou se navzájem prolínají. Obrázek níže graficky znázorňuje protnutí. [17]



Obrázek 2 Grafické znázornění „Crowded Places [17]

Úplným opakem „Soft Targets“ je pojem „Hard Targets“. Hard Targets představuje místa, které jsou velice dobře zabezpečené, jako např. elektrárny, vojenské areály apod. Tento pojem se dá přeložit jako „prvky kritické infrastruktury“, přesný překlad, který by zněl jako „tvrdé cíle“ se nevyžívá. [16]

Některé měkké cíle jsou vymezeny pouze v souvislosti s terorismem a násilnými útoky. Nicméně některé měkké cíle mohou být, nebo již jsou velice dobře zabezpečeny, ale ve většině případů proti jinému druhu hrozeb. Pěkný příklad jsou například nákupní centra, většinou takové centra jsou zcela pokryta bezpečnostním kamerovým systémem a bezpečnostní hlídkou. Většinou jsou tato opatření prováděna z důvodu ochrany majetku, jako jsou krádeže, ničení majetku apod. [16]

3.1.2 Měkký cíl „Soft Targets“

Pojem „*Soft Targets*“ je možné definovat jako „*Veřejně frekventovaná místa, snadno napadnutelné objekty nebo místa nevojenského charakteru, která nejsou permanentně střežena na ozbrojenými složkami nebo jiným způsobem, případně nejsou střežena vůbec. Takováto místa a objekty se vyznačují zejména stálou nebo dočasně vysokou koncentrací osob, symbolickým, kulturním či náboženským významem nebo tvoří významnou součást infrastruktury státu, jejíž narušení má negativní dopad na fungování systému a tím i na společnost.*“ [10]

3.1.3 Pojem “Hard Targets”

„*Přímým opakem Soft Targets jsou Hard Targets. Ty představují zabezpečené lokality, jako jsou elektrárny, vojenské areály a objekty a jiné. Je nasnadě, aby se Hard Targets v kontextu svého významového opaku překládaly jako „tvrdé cíle“.* Toto však není v rámci zažitě praxe zvykem (spíše se jedná o výjimečné označení) a užívá se spojení „*prvky kritické infrastruktury*“. Vedou se však debaty o výstižnosti tohoto označení. Vzhledem k aktuálnosti této problematiky a probíhajícímu diskursu vyplývají typologické kategorie cílů, které vykazují znaky Hard Targets, ale nedají se označit za kritickou infrastrukturu. Terminologické aspekty však nejsou cílem tohoto textu, proto zůstaneme u uvedených pojmů a definic“ [16]

Pojem „Soft Targets“ a „Hard Targets“ se mezi sebou liší převážně úrovní zabezpečení. Proto pro útočníky nejsou tak atraktivní. Útočníci si spíše vybírají cíle, které jsou hůře zabezpečeny, tudíž preferují hůře zabezpečené měkké cíle. [13]

3.2 Kategorizace měkkých cílů

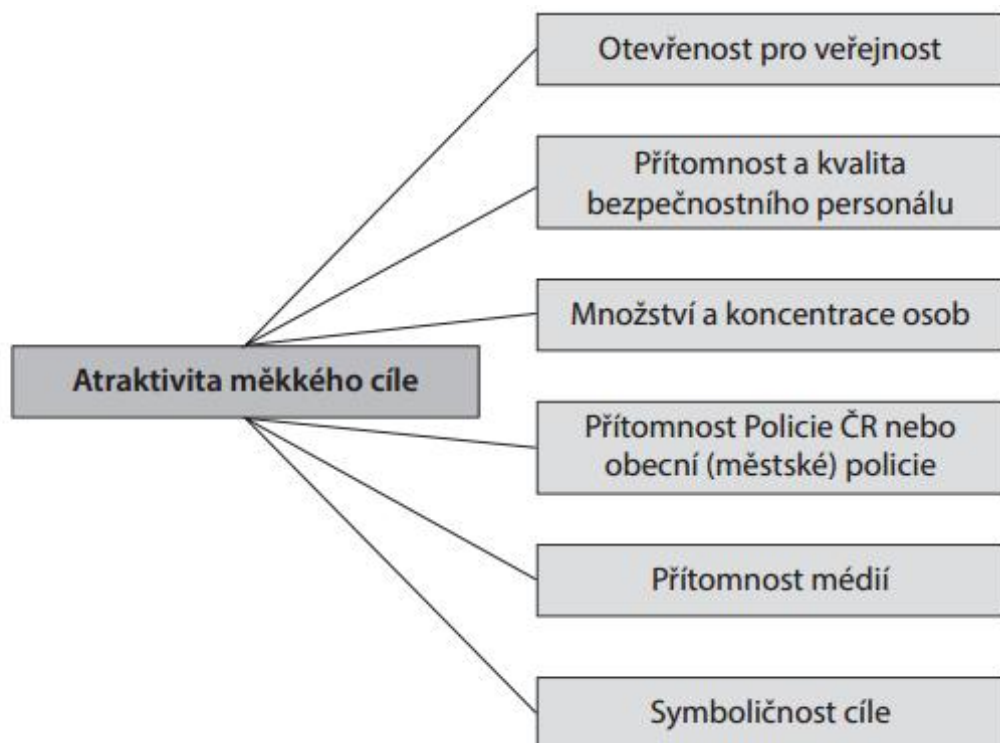
Za měkké cíle jsou považované místa různorodého charakteru. V jakékoliv listině, kde je probírána problematika měkkých cílů, jsou za měkké cíle označovány: [18]

- Školní jídelny
- Školní koleje
- Církevní památky
- Nákupní centra
- Tržiště
- Kina, divadla, koncerty

- Zábavné centra
- Nemocnice
- Shromažďování, demonstrace, původy
- Další významná symbolická místa a události [18]

Atraktivita měkkých cílů

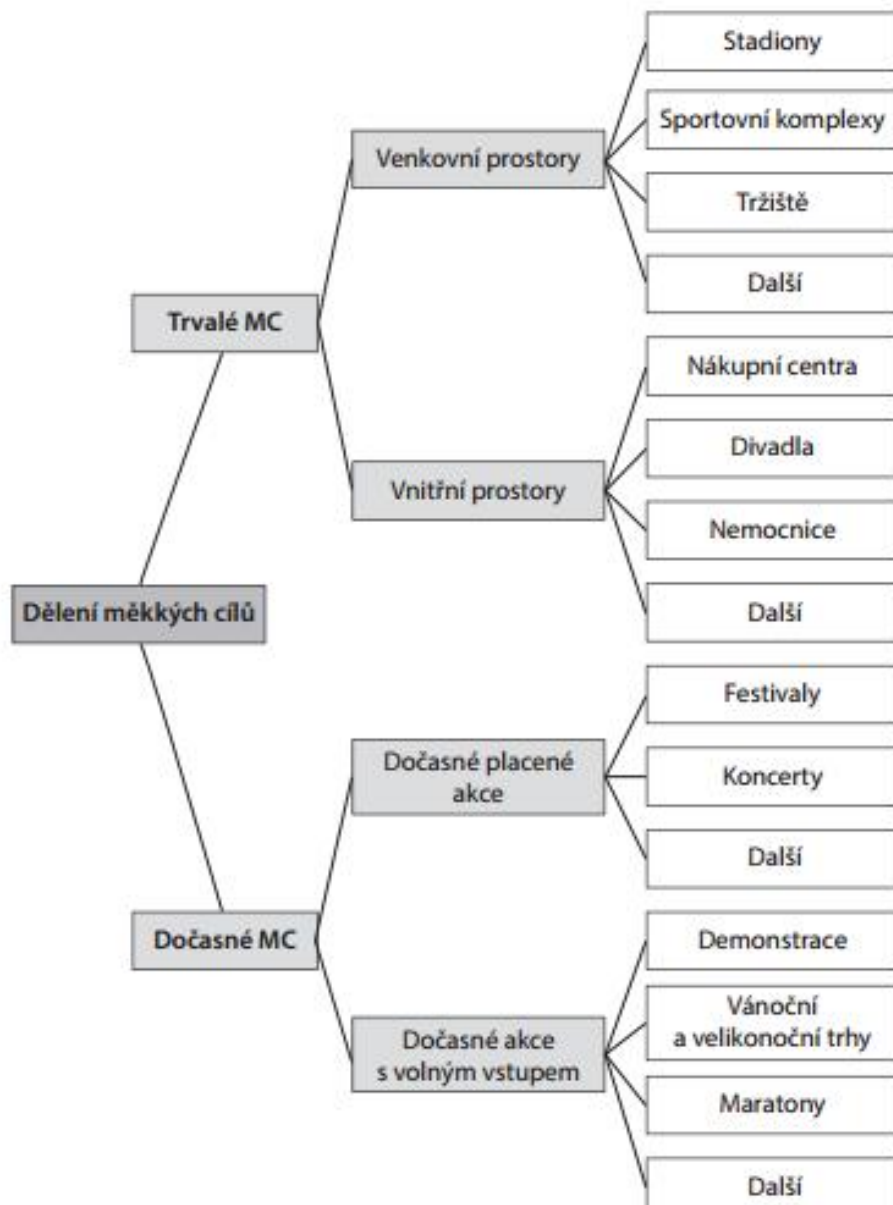
U měkkých cílů je důležitým aspektem atraktivita, která je pro útočníka klíčová. Atraktivita akce může být ovlivněna následujícími body v obrázku:



Obrázek 3 Body, které ovlivňují atraktivitu měkkých cílů [18]

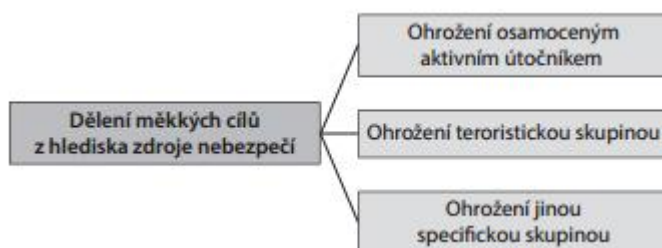
Základní dělení měkkých cílů podle faktorů

Měkké cíle mohou být rozděleny podle několik faktorů a kritérií. Jedním z nejdůležitějších faktorů je trvalost, či dočasnost. Dělení je zobrazené níže v obrázku. [18]



Obrázek 4 dělení měkkých cílů [18]

Dělení měkkých cílů podle zdroje nebezpečí



Obrázek 5 dělení měkkých cílů, dle zdroje nebezpečí [18]

3.2.1 Principy ochrany měkkých cílů

V daném konceptu jsou určeny čtyři principy ochrany měkkých cílů. Principy jsou:

- Bezpečnost je starost všech dotčených subjektů
- Proaktivní přístup
- Spolupráce
- Komunikační procesy a organizace činnosti osob [18]

Bezpečnost je starost všech dotčených objektů

V tomto principu je nejdůležitější, aby si sám subjekt uvědomil, že o svou bezpečnost by se měl starat primárně on sám a nenechávat veškeré starosti ohledně bezpečnosti na státu a na složkách ozbrojených sil. Tento bod také vychází z určitého faktu, že násilný útok se obvykle děje v rozmezí několika sekund, či minut, tudíž není možné, aby například stát, v takto krátké době zasáhl u každého měkkého cíle v ČR. Také je bohužel měkkých cílů velké množství a žádný ze států není schopen pokrýt ochranu všech měkkých cílů. [18]

Proaktivní přístup

Proaktivita je velmi důležitá pro zvýšení bezpečnosti určitého měkkého cíle. U tohoto přístupu je velmi důležité předvídat a tím se snažit předcházet mimořádným událostem, či incidentům a nastavit konkrétní rychlou reakci na přímo hrozící útok. Bez této přípravy lze jen velmi špatně reagovat na nečekané incidenty. Oproti tomu s pomocí proaktivní přípravy se zvyšuje šance na snížení následků, narozdíl od pouhé reakce na vzniklou událost. [18]

Spolupráce

Spolupráce musí fungovat mezi všemi zainteresovanými stranami, jako jsou majitelé, bezpečnostní složky obce, krajů a ministerstva. V současnosti se začala rozvíjet spolupráce měkkých cílů mezi sebou. [18]

Komunikační procesy a organizace činnosti osob

Většina měkkých cílů bojuje s financemi. Avšak pro ochranu měkkých cílů je spíše zapotřebí opatření netechnického charakteru a to je jisté nastavení komunikace, koordinace určitých činností osob, rozdělení úkolu, školení, tvorba bezpečnostních studií apod. Taková bezpečnostní opatření, ale nepředstavují velké finanční náklady. U nastavování procesů je

důležité se zaměřit na všechny zaměstnance, ať už jde o odborné, či neodborné pracovníky. [18]

3.3 Zabezpečení měkkých cílů

Naprosto každý měkký cíl by měl být zabezpečen. Bezpečnostní opatření bude zvoleno podle konkrétního měkkého cíle, také podle typů hrozeb, které mohou na konkrétní měkký cíl útočit. Tato kapitola se zabývá tím, jak zabezpečují měkké cíle policie ČR, pořadatelé akcí a bezpečnostní firmy.

3.3.1 Zabezpečení měkkých cílů veřejnými sbory Police ČR

Police ČR zajišťuje bezpečnost a pořádek převážně na veřejném prostranství. Mezi jejich povinnosti patří také pomoc při zabezpečování kritické infrastruktury, či měkkých cílů, které jsou zabezpečovány pro veřejnost, v případě hrozícího nebezpečí. Můžeme ale vidět, jistou rozdílnost v jaké míře je poskytována ochrana policisty mezi objekty, které byly uvedeny. Provádění ochrany prvkům kritické infrastruktury spočívá převážně v zachování jejich dosavadních úloh a činností, a je možné jí použít například na dopravu, či nemocnice. Povinnost chránit kritickou infrastrukturu je dána krizovým zákonem, ale ochrana měkkých cílů nikoliv. Policejní sbory České Republiky nejsou nuceni se účastnit se při ochranně měkkých cílů. Ale i přes tuto skutečnost vzhledem k přibývajícím teroristickým útokům je dané systematické řešení ochrany měkkých cílů, které si nejčastěji násilníci zvolí jako svůj hlavní cíl. Místa, která jsou veřejnosti relativně dobře přístupná a na jejich místech se setkává najednou velké množství lidí a zabezpečení je malé, jsou pro útočníky velice atraktivní. Na doporučení ministerstva vnitra byla vytvořena metodická skupina, která má neustálý dozor nad měkkými cíly provozovatelů veřejných míst. Tento typ podpory mohou využít také zástupci samospráv, které spravují některé měkké cíle. Tento typ podpory si také zřídil vlastní telefonní linku, která nemá časové omezení a lze přes ní komunikovat s policisty ČR. [11]

Součástí poskytnutí policejního dozoru při zabezpečení měkkých cílů je komunikace a spolupráce mezi policisty a pořadateli. Jestliže pořadatelé neohlásí, že nastal určitý bezpečnostní incident, policisté získají informace o incidentu pozdě a nemohou tak rychle situaci řešit. Z tohoto důvodu je důležitá spolupráce mezi pořadateli a bezpečnostními veřejnými sbory. [19]

3.3.2 Zabezpečení měkkých cílů soukromými agenturami

V rámci zabezpečení můžeme využít soukromé bezpečnostní služby. Taková forma zabezpečení se řadí mezi nový způsob zajištění bezpečnosti.

Bezpečnostní agentury nabízejí své zaškolené zaměstnance na základě uzavřené smlouvy, za kterou bezpečnostní agentura získá finanční ohodnocení. Za kvalitu poskytování bezpečnostních služeb zodpovídají majitelé a provozovatelé soukromých bezpečnostních agentur. Provozovatelé agentur poskytují své odborně vyškolené pracovníky, kdy je vždy předem dohodnutý počet bezpečnostních pracovníků a také se předem projednává v jakém rozsahu a za jakou cenu zabezpečení bude. Zaměstnanci soukromé bezpečnostní agentury se v prostoru měkkých cílů přemísťují jen z důvodu, aby zabránily ztrátám na životech, zdraví a majetku. Jako podpora pro soukromé bezpečnostní agentury slouží technické zabezpečování budov, obsluha kamerových systému a dalších bezpečnostních prvků k ochraně. [19]

Personál soukromé bezpečnostní agentury též může pracovat v různých oblastech zabezpečení, v případě, že vlastníci získají na tuto činnost koncesi. Jde o druh práce typu zajišťování ochrany osob a majetku, také ochranu majetku a osob pomocí technologických služeb, a může se jednat i o detektivní druh služby. Každý pracovník agentury musí dodržovat určitá pravidla. Mezi tyto pravidla lze zahrnout možnost volného pohybu po areálu, vymezení správných a zvolených postupů, pravidel, či směrnic. [30]

Zaměstnancům jsou přiděleny určitá místa, podle předem domluvených stanovených bodů. Jedná se obzvláště o stupeň vyškolení konkrétního zaměstnance, a jeho profesi. Bezpečnostní personál by se měl seznámit s konkrétním místem, s jeho bezpečnostním i organizačním plánem a se všemi únikovými východy apod. Zaměstnanec se také musí seznámit s veškerými požadavky, jaké plynou od objednavatele zabezpečení. Pokud objednavateli jde převážně o fyzickou ochranu, zaměstnanci soukromé bezpečnostní firmy poskytují svojí činnost v souladu s veškerými opatřeními k zajištění ochrany měkkých cílů. To představuje například zadržení narušitele, zabránění krádeži, či poškození majetku. Bezpečnostní agentura může nabídnout různé formy fyzické ostrahy, jako jsou pořadatelské činnosti, hlídací služby, dálkový dohled, osobní ochrany i ochrany při převozu cenností. [16]

Základní technickými prostředky, které zaměstnanci soukromých bezpečnostních firem mohou využívat, jsou například bezpečnostní zábrany (zámky, oplocení, mříže, ostatné dráty). Dále také mohou pracovat s poplachovými systémy, jejichž zaměřením je řízení

přístupu k majetku a k odhalení nepovoleného vstupu. Do skupiny poplachových systémů se řadí PZTS, CCTV a další. Obecně lze tedy fyzickou ochranu dělit na perimetrickou ochranu (hranice pozemku), plášťovou ochranu (venkovní část budovy), prostorovou ochranu (ochrana vně objektu) a také předmětovou ochranu (ochrana předmětů). [30]

3.3.3 Zabezpečení měkkého cíle pořadatelů

Pořadatel má za chod akce největší zodpovědnost. V první řadě je povinen zajistit bezpečnost akce tak, aby návštěvníci měli na místě zajištěný bezpečný vstup i odchod z veřejné akce bez ujmy. V rámci přípravy bezpečnostních opatření je potřeba správně zvolit místo a čas konání akce. Mezi další body v bezpečnostních opatřeních by mělo být vyhodnocení cílových návštěvníků včetně určení předmětů, které si mohou na akci vnášet. Dalším aspektem bývá i téma akce, které může být příčinou napadení měkkého cíle, například náboženské akce, mohou být přitahovány teroristickými skupinami. Pořadatel má zodpovědnost za zabezpečení požární ochrany. Pořadatel má také povinnost zřídit preventivní požární hlídku o minimálním počtu tří osob. [20]

V případě, že dojde ke krizové situaci, by měl mít pořadatel předem stanovený postup. Vždy záleží, jaký je rozsah bezpečnostních opatření a jaká je vzájemná koordinace mezi jednotlivými bezpečnostními složkami. Pořadatel by měl vyškolit své zaměstnance na krizové události a také na první pomoc. [21]

Tato kapitola pojednává o pojmu měkký cíl. Měkký cíl je chápán jako místo, kde se shluhuje větší množství lidí a je zároveň nízké zabezpečení. Také představuje pojem crowded places a pojem hard targets. Dále je v kapitole rozebrána kategorizace měkkých cílů, a jaká je jejich atraktivita pro útočníky. Dalším důležitým bodem jsou pak principy ochrany měkkých cílů a jejich zabezpečení, které jsou v kapitole rozepsány.

4 ÚTOČNÍCI A NÁSILNÉ ÚTOKY NA HROMADNÉ SPOLEČENSKÉ UDÁLOSTI A TYPOLOGIE NÁVSTĚVNÍKŮ

Tato kapitola bude pojednávat o typech násilných útoků, se kterými se můžeme setkat na akcích a primární důvody jejich vzniku. Dále se kapitola věnuje typologií útočníků a návštěvníků na veřejných akcích.

4.1 Typy násilných útoků na veřejných akcích

Níže je vypsán souhrn vybraných a nejčastějších násilných útoků na veřejných akcích. Tyto vybrané násilné útoky mají negativní dopady na zdraví, životy, také majetku a životního prostředí. U některých typů útoků, lze vybranými bezpečnostními opatřeními důsledky zmírnit. [13]

4.1.1 Útok střelnou zbraní

V historii se hojně využívaly jako střelné zbraně kuše, samostřily, luky, praky a další zbraně prostého zhotovení. Avšak spolu s neustálým pokrokem zbrojního průmyslu a z důvodu častých válečných konfliktů se vývoj zbraní postupně zdokonaloval, až do dnešní podoby střelných zbraní. [13]

Střelné zbraně jsou při násilných útocích zaznamenány nejvíce. V mnoha případech se ke střelným útokům využívají nelegálně držené, či kradené zbraně. Samozřejmě i legálně držená zbraň se může stát prostředkem k následnému střelnému útoku. [13]

Jednotlivých typů střelných zbraní je mnoho. Útočníci si dle svého cíle a způsobu napadení volí vhodnou a lehce dostupnou střelnou zbraň. Tento typ zbraně se stal pro svět značnou hrozbou a z tohoto důvodu, jsou ve společnosti potřeba zavést dostatečná a důkladná bezpečnostní opatření. Důležitým krokem v oblasti zabezpečení je potřeba pečlivě vést evidenci jednotlivých zbraní, kvůli snaze lépe pokrýt obchodování s nelegálně drženými zbraněmi. [13]

4.1.2 Útok chladnou zbraní

Za chladnou zbraň se považuje každý druh nože, mačety, sekery apod. Největší problém u tohoto druhu zbraně je jednoduchost k jejímu dosažení. Přístup k chladné zbraní má prakticky každá osoba bez závislosti na čase a místě. Česká republika nemá žádnou evidenci pro určení vlastníka tohoto druhu chladné zbraně. A z tohoto důvodu se staly velmi

oblíbenými a hojně používanými u všech osob bez určení věkové kategorie. Chladnou zbraň lze velmi snadno uschovat a tak může nastat příležitost, že útočník pronikne se zbraní přes bezpečnostní kontrolu. Kvůli těmto situacím je vhodné využívat při bezpečnostních prohlídkách detektor kovu a předejít možnému napadení. [13]

4.1.3 Útok výbušninou

Útok zapříčiněný tímto typem zbraně má fatální následky. Takový typ útoku si vyžádá velký počet obětí a smrtelných zranění. Trhaviny jsou v současnosti nejvíce využívány teroristickými skupinami. Provedení útoku spočívá v umístění výbuštiny na předem určené místo s četným výskytem osob a v konkrétním čase výbuštinu aktivují. Výbuštinu teroristé také využívají pro sebevražedné útoky, které spočívají v připevnění trhaviny na tělo sebevražedníka a následné odpálení v davu lidí, kteří jsou pro útočníky cílem. Vhodným místem pro útok lze považovat jakoukoliv veřejnou událost s vysokou koncentrací osob a mimo jiné i veřejná prostranství, jako jsou školy, památky, veřejná doprava apod. [13]

Existují různé typy výbušnin, a liší se i výrobou. Vyrábějí se jak manufakturní bomby, tak i bomby, které si lze dle návodu, který si útočník může najít na veřejných sítích a zhotovit svépomocí. Výbuštiny bychom mohly členit podle toho, jakou mají účinnost, metodu sestrojení a podle druhu detonace. [13]

Mezi útoky výbušninou můžeme začlenit také oznámení o nastražení výbuštiny na konkrétním místě, kdy je samotné oznámení falešné. Pokud takové ohlášení nastane, musí bezpečnostní jednotky vyjet místo prověřit. Takové výjezdy jsou velmi finančně nákladné a povolání jednotka může v té stejné době chybět na místě, kde je skutečně potřeba. Falešná oznámení ve společnosti vytváří strach a způsobují paniku. [13]

4.1.4 Útok biologickou zbraní a chemikáliemi

Takový typ zbraní je považován za zbraň hromadného ničení. Charakteristikou této zbraně je její nenápadnost, podlost a vysoká efektivnost. [13]

Biologické zbraně můžeme chápat jako samotné toxické látky, které se ze zbraně uvolňují. Při zasažení se dotyčná osoba nakazí toxickou látkou a může se dostat do stavu ohrožení života, která v jistých případech končí smrtí. Mezi zástupce biologických zbraní můžeme zařadit například antrax, či salmonela.

Chemické látky jsou charakterizovány přenášením jedovaté látky, jež mají po intoxikaci jedince různé příznaky, jako jsou puchýře, dušnost apod. Jednou z nejpopulárnějších che-

mických zbraní jsou považovány sarin a yperit. Útok těmito zbraněmi není častý, ale může se využít jako prostředek k zastrašování. [13]

4.1.5 Fyzický útok

Fyzický útok lze charakterizovat jako záměrné napadení osoby. Obvykle jde o čin, kterému většinou předchází verbální konflikt, který může vyústit v napadení. Ne zřídka se najdou jedinci, kteří vyhledávají veřejně společenské akce za účelem rozpoutat konflikt a fyzicky napadnout jinou osobu. U takového typu útočnicka jsme schopni jeho čin předvídat a z určitých aspektů chování naznat, že s jedincem nastanou potíže. Za fyzický útok je považovaný útok beze zbraně, avšak může být použitý i prostředek ve formě boxera, či obranného spreje apod. [13]

4.1.6 Útok s využitím automobilu

Oblíbenost tohoto útoku u útočnicka značně vzrostla. U jiných typů útoku je potřeba útok naplánovat a zorganizovat, avšak tento typ útoku lze aplikovat kdykoliv bez předchozí složité přípravy. Zajistit si vozidlo je poměrně snadné. Vozidlo je možné odcizit, nebo si ho vypůjčit. Pak jen stačí vyhledat velké množství lidí na jednom místě a útok uskutečnit. [13]

U takového útoku přijde o život velký počet lidí. Vzhledem k oblíbenosti tohoto činu se začala rozvíjet preventivní opatření, aby k těmto útokům nedocházelo, ale stejně jako u jiných typů útoků jim zcela zabránit nelze. [13]

4.1.7 Útok za pomoci drona

S vývojem techniky a technologie se možné způsoby útoku rozšiřují. Tento útok je spáchán pomocí bezpilotního leteckého prostředku, který se nazývá dron. Takový dron může být vybaven kamerovým systémem a lze s ním bezdrátově manipulovat. Dron lze považovat za zbraň, anebo jako prostředek k přenosům jiných zbraní. Preventivní opatření u takového typu útoku jsou velmi nedokonalá a tak by se tomuto útoku měla věnovat větší pozornost. [13]

4.2 Důvod vzniku násilných útoků

Jakýkoliv incident má nějaký svůj důvod k vytvoření. Znalost příčin vzniku incidentu je velice klíčová pro tvorbu preventivních opatření a následné zabezpečení plánované společ-

čenské akce. Důvody vzniku násilných útku lze rozdělit do několika kategorií, které se mezi sebou vzájemně protínají. [13]

4.2.1 Útočník pod vlivem omamných látek

Pod pojmem omamné látky si můžeme představit alkohol i nelegální drogy jako je například marihuana, kokain apod. Veřejné společenské akce jsou úzce spjaty s konzumací alkoholu. U určitých skupin lidí se objevuje i prodej a užití drog přímo na veřejné akci, bohužel ne vždy pořadatele tento problém dokážou zcela eliminovat. [13]

Konzumace omamných látek ovlivňuje chování každého jedince a také jeho osobní zbraně. U některých jedinců se právě díky konzumaci alkoholu a jiných omamných látek zvyšuje agresivita, která může vést k nežádoucím dopadům na akci. [13]

4.2.2 Vliv psychických problémů

Na společenské veřejné akce chodí různorodí lidé a každý člověk má svojí vlastní charakteristiku osobnosti a vlastní individuální život. Někteří jedinci jsou duševně nemocní anebo mají nějaké psychické či osobní problémy. Pokud se akce účastní člověk, který má nějaký psychický problém, či nějaký osobní problém, vzniká velká pravděpodobnost geneze nějakého nežádoucího incidentu. Pokud lidé se špatným psychickým rozpoložením začnou na akci konzumovat alkohol, či jiné omamné látky pravděpodobnost vzniku incidentu se významně zvyšuje. [13]

Předcházet dopadům jednání těchto jedinců, lze včasným zásahem bezpečnostní služby na akci, či zásahem pořadatele, za předpokladu, že se takový jedinec včas rozpozná. [13]

4.2.3 Fyzické a verbální útoky

Fyzické a verbální napadení člověka jsou vždy spjaty s několika dalšími činiteli. Útoky jsou již výše vyjmenovány. Člověk, který má nějaký duševní problém, či je pod vlivem alkoholických destilátů, nebo jiných omamných látek, je jeho chování ovlivněno. Může mnohem více také reagovat na různé události na akci a může začít vyvolávat nějaký fyzický, či verbální konflikt, který může také vygradovat v útok fyzický. Co se týče verbálních útoků, se může jednat o „hecování“, slovní povzbuzování, urážky na které bude další jedinec, či skupina lidí na akci reagovat. Takové chování lze i předem vyzorovat. [13]

4.2.4 Cíleně vyvolaný incident

Tento typ incidentu je velmi nebezpečný na hromadných společenských akcích, z toho důvodu, že je předem promyšlený útočníkem a má za cíl ublížit, či usmrtit, co největší počet lidí, rovněž může agresor cílit na ničení cizího majetku. Teroristé, či extrémistická skupina útočníků mají tento typ incidentu v oblibě, snaží se nalézt veřejné místo s velkým počtem lidí. Na tomto veřejném prostranství se nachází mnoho lidí na jednom konkrétním místě a tudíž vyvolaný incident bude ve velkém rozsahu s velkým počtem obětí, což je jejich záměr. Jejich pozornost přitahují, kvůli vlastním záměrům například zápasy, koncerty apod. Veškeré násilné útoky spáchané na těchto veřejných prostranstvích jako jsou hromadné společenské události, či sportovní utkání jsou útočníkem předem promyšlené a jejich hlavní cíl je zranit, či usmrtit co největší počet lidí. [13]

4.3 Typologie útočníků

Útočníkem na veřejných akcích může být samostatná osoba, nebo také skupina několika lidí. Tato kapitola pojednává o skupině extrémistů, které nazýváme útočníky. V této kapitole rovněž budou popsány zdroje důvodů jejich útoků. [13]

Extrémisté jsou lidé, kteří mají odlišné myšlení od běžně uznávaných norem společnosti. Tato skupina útočníků nerespektuje jiné etické, náboženské, či společenské předpisy a směrnice a vůči nim mají rázný až extrémní přístup. Je známých několik typů směrů, které jsou níže popsány. [13]

Politický extremismus – zde je názorová odlišnost v politické sféře. Vyjadřuje nesouhlas s politikou ve vybraném státě a to i formou násilí. [13]

Náboženský extremismus – Co se týká náboženství, jedná se většinou o uzavřenou náboženskou skupinu lidí, jenž jsou ve světě považovány za sekty. Tyto uzavřené náboženské skupiny lidí působí vůči ostatním lidem manipulativně a mohou to dohnat i do formy duševního, či jiného násilí vůči jejich obětem. Na světě, je mnoho extremistických náboženských skupin, které se svým jednáním dopouští násilných činů. [13]

4.3.1 Anarchistické hnutí

Je to skupina lidí, která chce pouze totální demokracii, svobodu a volnost v myšlení. *Anarchie* je definována jako bezvládnost a většinou si pod pojmem anarchie lze představit spíše

negativní podobu společnosti, jako totální chaos. Stoupenci anarchického hnutí, tedy anarchisté, nesouhlasí a nechtějí přijmout určité povinnosti, které udává autorita, tedy stát. Neodmítají veškerou autoritu. Neodmítají veškerou autoritu, uznávají vysokoškolsky vzdělané lidi např. lékaře. Základ pro jejich myšlení vytváří nátlak a utlačování ze strany politiků, policistů a soudců. Formou pomsty je pro ně násilí, kterým vyvolávají pocit strachu a snaží se povzbuzovat davy k revoluci. V anarchistickém hnutí jsou dva směry. Jeden směr bere násilí jako prostředek k tomu, aby získali, co chtějí. A druhý směr násilí razantně odmítá. V takovém skupinovém společenství je jejich jasnou součástí násilí, pobuřování výhradně kvůli víře a svobodě. [13]

Anarchisté jsou často přítomni na různých festivalech, průvodech, či koncertech a vždy projevují emoce v podobě násilí jako je například poškozování majetku, nebo útoky na lidi. [13]

4.3.2 Antisemitistické hnutí

Pojem antisemitismus je jasná nevráživost vůči židovskému náboženství a judaismu. Příznivci tohoto hnutí zavrhnou jakoukoliv kulturu nebo rasu, náboženství, či víru. [13]

V současnosti je toto hnutí představováno hlavně negativně, ale v některých zemích jeho působení nabývá na síle a jinde nikoliv. Ale neustále je pro společnost velkým rizikem v rámci bezpečnosti, hlavně co se týče demonstrací. [13]

4.3.3 Divácké násilí

Taková forma násilí se odehrává převážně na sportovních stadionech. Je to velmi vážný typ násilí, který má vliv i samotný chod zápasu. Divácké násilí je uskutečňováno buď jedincem, či skupinou lidí, kteří fandí určitému sportovnímu týmu. Jedná se o plánovanou a opakovanou násilnou akci v podobě rizikového chování na stadionech, jako je například ohrožování diváku i samotných sportovců, pokřikování a verbální agrese. Může být také v podobě vyhazování různých předmětů na hrací plochu i například vyhazování pyrotechniky.

V současnosti s touto formou násilí již pracují složky IZS i další bezpečnostní agentury. [13]

4.3.4 Fašistické hnutí

Hlavním znakem tohoto hnutí je odmítání demokracie a nastolení diktatury. Představitelé tohoto hnutí uctívají autoritu a to v podobě státu a vyjadřují velkou nesnášenlivost k cizincům, jiným etnickým skupinám a menšinám. Tato skupina lidí většinou dělají největší konflikty na různých demonstracích, nebo setkání. [13]

4.3.5 Rasismus

Vyznavači této skupiny se chovají násilně vůči jiným rasám a dalším sociálním menšinám. Ve společnosti je rasismus označován za jeden z největších problémů současnosti. Útoky ke kterým dochází v podobě fyzického násilí, či psychického teroru má na společnost negativní dopady. Pro společnost v oblasti bezpečnosti je rasismus velkou hrozbou. [13]

4.3.6 Terorismus

Terorismus, jak již bylo popsáno výše, je charakteristický násilím a zavražďováním. Pro teroristy je typické si svůj útok důkladně připravit a zorganizovat, útok je vedený proti politickému systému, či náboženskému vyznání. Obětí útoků je nevinné obyvatelstvo, ve kterém vyvolává pocit strachu a úzkosti. Nejčastější formou terorismu jsou útoky výbušninou, únosy dopravních prostředků, přímé útoky na osoby nožem, či jinými předměty, únosy osob, vydírání apod. U každého útoku jde útočníkům převážně o to, aby bylo ublíženo co největší skupině lidí. [13]

Nejznámější teroristické skupiny jsou Islámský stát, Al-kaida, Al-Džihád, Palestinský islámský džihád a další. [13]

4.3.7 Xenofobie

Jednoduché vysvětlení tohoto pojmu je nedůvěra ke všemu novému a neznámému a také vůči jakýmkoliv novým situacím. Projevuje se hlavně v nenávisti k lidem rozdílné rasy, kultury, náboženského vyznání a v současnosti také k uprchlíkům apod.

Řešit tento konkrétní strach pro jedince je důležitý již v dětství, tudíž prevence musí být zahájena již od školy a jiných vzdělávacích zařízení. [13]

4.4 Typologie návštěvníků

Veřejné akce navštěvují různé typy lidí, které lze zařadit do základních kategorií. Každá kategorie má odlišnou náročnost na bezpečnostní opatření.

4.4.1 Děti

Tato skupina patří k nejvíce neohroženější skupině návštěvníků. Jsou roztržité, pobíhají a nevěnují pozornost vlastní bezpečnosti. Pokud je přístup rodičů k dětem laxní, může vzniknout velký problém. Proto je pro bezpečí dětí nutné, aby na akci byly vždy v doprovodu rodičů a nepohybovaly se bez nich poblíž velkých hloučků lidí. Zodpovědnost za děti mají vždy rodiče, či doprovod na akci. [13]

4.4.2 Mladí lidé

Na tuto kategorii návštěvníků musí být kladena velká pozornost v rámci zabezpečení. Většinou chování mladých lidí je bez problému v dodržování pravidel pořadatelů v době, než začnou ve větší míře konzumovat alkohol, či jiné drogy. Po jejich užití mravné chování této skupiny značně klesá. Z tohoto důvodu je zapotřebí neustálého monitoringu návštěvníků a případně podle chování jedince mu již neumožnit zakoupit další alkoholické nápoje. Ve většině případů se tito návštěvníci pohybují ve skupinkách a hrozí tak vznik problémů s jinou skupinkou návštěvníků. Je také potřeba u této skupiny lidí kontrolovat doklady totožnosti, zda dovršili 18. rok a mohou konzumovat alkoholické nápoje. [13]

4.4.3 Důchodci

Specifickou skupinou v oblasti zabezpečení jsou důchodci. Tato kategorie lidí je v oblasti pohybu, sluchu a reakcí již pomalejší, proto je důležité, aby akce na tuto kategorii byla v rámci zabezpečení připravena a zajistila jí co největší bezpečí. V praxi to můžou být velké nápisy na tabulích u východu. [13]

4.4.4 Páry

Tato konkrétní kategorie se prolíná do více kategorií. Ale v oblasti zabezpečení je specifická z toho důvodu, že v případě evakuace, když se jeden z páru ztratí, druhý ho půjde hledat, a tudíž nastane zmatek a i bezpečnostní problém a může se stát jeden z nich utrpí zranění, či smrtelný úraz při vzniklé události. [13]

4.4.5 Lidé pracující ve vyšších funkcích

Tento typ účastníků má většinou větší zájem získat více informací od pořadatelů. Také může dojít k incidentu s jinými návštěvníky, protože se cítí být na vyšší úrovni vzhledem ke svému postavení ve společnosti, návštěvník může pro okolí jevit nafoukaně a to i k pořadatelům akce. Z toho důvodu může nastat problém, že návštěvník bude ignorovat

pravidla akce, či samotného pořadatele. Proto je velice důležité k tomuto brát jistý ohled při zabezpečování. A také je důležité všechny informace co nejpodrobněji zmínit na stránkách akce a návštěvním řádu. [13]

4.4.6 Lidé vyhledávající konflikty

Tato kategorie návštěvníků se může objevovat u každé z uvedených kategorií, ale však u skupiny děti a důchodců, je výskyt minimální. Většinou nejvíce problémoví jedinci jdou částečně identifikovat například dle celkového vzhledu a stylu vyjadřování. Dostatečně včasné odhalení takového typu návštěvníka na akci je důležitá. Lze toho docílit pomoci včasné osobní kontroly pře vstupem na akci a také pomoci monitoringu chování na akci, aby se předcházelo vzniku incidentu. S takovou typem lidí je potřeba komunikovat slušně. Pořadatelé a zaměstnanci by měli být dostatečně vyškoleni a včas a správně reagovat. [13]

Tato kapitola pojednává o typu násilných útoků na veřejných akcích. Typy násilných útoků na akcích mohou být útoky střelnou zbraní, chladnou zbraní, útoky výbušninou, biologickou zbraní a chemikáliemi, také fyzický útok, útoky s využitím automobilu, nebo za pomoci drona. Dále je zde popsán důvod vzniku těchto násilných útoků. A také je potřeba si rozdělit typy návštěvníků na akci a díky těmto poznatkům, lze navrhnout správné bezpečnostní opatření. [13]

Teoretická část se na začátku věnovala vymezení pojmů v oblasti bezpečnosti, také vymezení pojmů v oblasti hromadných kulturních společenských akcí. Jako součást této kapitoly, také bylo rozdělení bezpečnosti na veřejných akcích. Dále v práci byl představen právní a normativní rámec hromadných společenských akcí pro pořadatele a obec. Další významnou kapitolou byl představen pojem měkký cíl a její následná kategorizace a zabezpečení. V teoretické části byli také rozebráni typy útočníků, návštěvníků a typy násilných útoků a jejich důvod vzniku.

I. PRAKTICKÁ ČÁST

5 ZABEZPEČENÍ PIVNÍCH FESTIVALŮ V EVROPĚ

Tato kapitola se věnuje známých světovým pivním festivalům, jejich bezpečnostním opatřením a zabezpečení samotné akce. Je dobré zhodnotit, jaké bezpečnostní opatření využívají známí a zahraniční pořadatelé pivních slavností, zda jejich preventivní opatření fungují a je možné se jimi inspirovat.

5.1 Oktoberfest v Mnichově

Oktoberfest je tradiční pivní festival s přísnějšími bezpečnostními opatřeními. V minulosti, mezi 22. zářím a 7. říjnem, čítala jeho návštěvnost přes šest milionů návštěvníků a milovníků piva, což z této akce činí velice populární a hojně navštěvovanou událost.

Na Oktoberfestu došlo v roce 1980 ke krvavému útoku podomácky vyrobenou bombou, o váze 1,39 kg. Zemřelo zde třináct lidí včetně samotného atentátníka, dalších 211 lidí bylo zraněno a 68 bylo zraněno těžce. Jednalo se o nejtěžší teroristický útok v Německu od konce války.

V roce 2018 došlo k zvýšení bezpečnostních opatření. Areál, kde probíhá pivní festival je oplocen, a u vstupu na návštěvníky čekají kontroly. Například už se na akci nedostanou účastníci s velkým batohem, či taškou. Na celkovou bezpečnost akce dohlíží 47 kamer společně s 600 policisty, kdy někteří z nich jsou specialisté na zapamatování si lidských obličejů. Děti do 6 let musí pivní slavnosti opustit nejpozději do 20.00 H. [26]

5.2 Craft Beer Helsinki

Pivní festival, který se pravidelně koná v Helsinkách, na náměstí vedle hlavního nádraží, s více než 30 pivovary z celého světa. Akce se koná tři dny.

Na tomto festivalu je věkový limit od 18 let. Při nákupu vstupenek, a stejně tak i alkoholu, je třeba prokázat svůj věk kartou totožnosti. Děti do 15 let mohou přijít na pivní festival s rodiči a odejít do 19.00 H. Šatna je bezplatná a musí se zde nechat veškerá větší zavazadla a tašky. Při nákupu jednodenního vstupného nemohou lidé opustit areál a pak se znovu na akci vrátit. [27]

5.3 Great British Beer Festival

The Great British Beer Festival je jedním z největších pivních festivalů na světě. V běžném bezpečnostním opatření má tento pivní festival zpracovaný kodex chování. Návštěvníci,

zaměstnanci a pořadatelé se zavazují, že se k sobě všichni budou chovat hezky a s určitým respektem. Veškeré komentáře a chování, které by jevily známky agrese, diskriminace, ponižování apod. nebude vůbec tolerováno. Každý návštěvník, který je svědkem nějakých takových komentářů by měl incident nahlásit buď stewardovi z festivalu, nebo na přímo určeném místě, či na webových stránkách. Čím rychleji se incident na místě nahlásí, tím rychleji se situace vyřeší. Návštěvníci, kteří tento kodex poruší, budou varováni nebo rovnou vyloučeni z festivalu. [28]

U vstupu na festival se provádí prohlídka tašek a také namátková tělesná prohlídka osob, kterou provádí pracovníci stejného pohlaví, jako kontrolovaná osoba. Festival umožňuje odejít a vrátit se ve stejný den, ale před odchodem z akce je potřeba si promluvit s členy hlídky u vstupu a vyžádat si svojí propustku. [28]

Tato kapitola poukazuje na bezpečnostní opatření na akcích stejného charakteru, jako je akce zvolená jako téma této diplomové práce. Jsou zde také vybrané pivní festivaly z různých států z důvodu rozšíření povědomí o zabezpečení festivalů.

6 POPIS A CHARAKTERISTIKA VYBRANÉ AKCE – SENTICKÝ PIVNÍ FESTIVAL

K vypracování návrhu zabezpečení veřejných akcí byla vybrána akce Sentický pivní festival s letní nocí. Tento festival, jak již samotný název napovídá, se každoročně pořádá v obci Sentice. Festival probíhá v letním měsíci srpen, jako jednorázová a jednodenní akce. Celý tento návrh bude zpracován na základě podkladů od všech zúčastněných stran a dotazníku, kde respondenti byli návštěvníky akce.

6.1 Charakteristika akce

Sentický pivní festival je společenská veřejná akce, která představí více jak 12 druhů točených piv. Od 20:00h bude vystupovat místní kapela PROROCK, která pak bude tento festival provázet po celou noc. Návštěvníky budou převážně mladí lidé, či páry a skupinky lidí. Z toho vyplývají určitá opatření, která jsou zmíněna v předchozí kapitole. Akci pravidelně průměrně navštěvuje okolo 300 lidí.

6.1.1 Místo a datum konání akce

Festival se bude konat 26. srpna 2023, na dvoře za Sentickou sokolovnou. Začátek akce bude od 15:00h a předpoklad pro ukončení akce v 5:00h. Od 20:00h začne Letní noc s kapelou PROROCK. Akce bude pořádána za každého počasí a při velice nepříznivém počasí bude akce přesunuta do sokolovny v Senticích.

6.1.2 Program pivního festivalu

Program festivalu je následující:

15:00 hod. - Start

20:00 hod. – zahájení letní noci s kapelou PROROCK

5:00 hod – předpokládaný konec akce

6.1.3 Vstupné na akci

Vstupné na akci lze zakoupit pouze na místě, u vstupu, v den konání pivního festivalu. Po zakoupení vstupenky obdrží každý návštěvník žlutý papírový náramek s nápisem Sentický pivní festival, který se následně připevní na zápěstí. Tento náramek nelze sundat a využít znovu.

Vstupné:

Od 15:00 h – 100 Kč

Od 18:00 h – 150 Kč

6.1.4 Občerstvení

Občerstvení na akci bude zajištěno formou stánku, kde si návštěvníci mohou koupit HOT DOG se zelím, grilované maso a další. Stánek s občerstvením bude umístěn vedle stánku s pivem. Díky občerstvení přímo na akci, budou návštěvníci mít vše potřebné v jednom areálu.

6.1.5 Pořadatel

Pořadatelem akce je přímo obec Sentice. Tuto akci obec vytvořila pro zábavu místním lidem a lidem z okolí, a aby nabídli ochutnávku malých pivovarů.

6.2 Místo konání pivního festivalu

Místo, kde každoročně pivní festival probíhá je pro obec nejvíce strategickým místem. Dvůr vedle sokolovny nabízí možnost, se při nepříznivém počasí v rychlosti přestěhovat do sokolovny.

6.2.1 Obec Sentice

Obec Sentice se nachází cca 20 km od města Brna. Sentice jsou součástí Mikroregionu Čebínka. Sousedí s obcemi Hradčany, Čebín, Březina, Heroltice a Vohančice. V této obci žije okolo 636 obyvatel. Každoročně se zde pořádá vybraná událost Sentický pivní festival, a letos také proběhne akce přechod Jeseníků, ve formě jednodenního turistického výletu, opět pořádaná pod hlavičkou obce Sentice. V létě se mimo jiné pořádají i kulturní akce, jako Sentice Hills, Sentické vinobraní, Flora Sentice apod.

6.2.2 Dvůr za sokolovnou v Senticích

Pivní festival bude probíhat právě na dvoře za sokolovnou v Senticích. Tento prostor se pro festival využívá každý rok, a kromě pivního festivalu se zde pořádají i jiné kulturní akce. Jedná se o prostor u hřiště, který se na festival ohraničuje plotem s plachtou, aby do areálu nešlo z okolí ani vidět.



Obrázek 6 vchod do areálu mimo akci (vlastní zpracování)

Po dobu pořádání pivního festivalu je v areálu postaven přístřešek pro jeviště, dále pak parket a posezení. Také jsou v areálu rozmístěny stolky na pití piva „na stojáka“. Viz obrázek (7)



Obrázek 7 areál pivního festivalu před akcí (vlastní zpracování)

Na obrázku (8) je vidět parket z jiné strany areálu. Kolem parketu jsou rozmístěné lavičky se stoly a deštníky, které mohou ochránit návštěvníky při mírně nepříznivém počasí, či před sluncem během horkých dnů. Na obrázku lze také vidět, že areál pivního festivalu je ohraničen plachtou na síti. Festival je tedy dostatečně oddělen od okolního prostoru.



Obrázek 8 Prostor areálu pivního festivalu z jiného úhlu (vlastní zpracování)




Obrázek 9 Posezení na festivalu z jiné strany (vlastní zpracování)

Na dalším obrázku (10) lze vidět stánky s čepovaným pivem, dodávaným od různých pivovarů a dále stánek s občerstvením. U stánku s občerstvením se také nachází dveře na WC.



Obrázek 10 Stánky a WC v areálu festivalu (vlastní zpracování)

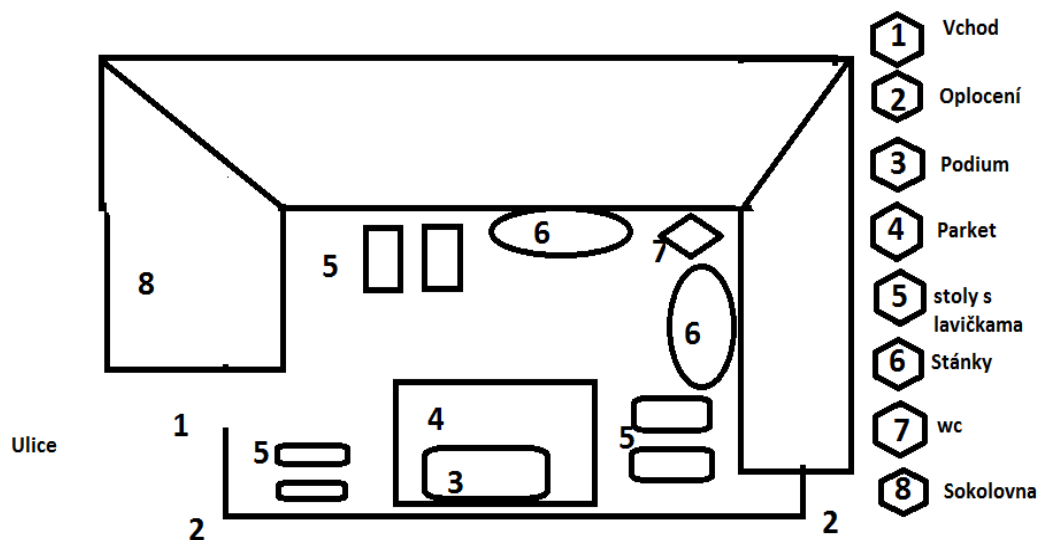
Aby bylo možné si prostory ještě lépe představit, obrázek (11) ukazuje, jak prostor areálu pivního festivalu vypadá shora, z družice.



Obrázek 11 Pohled shora na areál festivalu (vlastní zpracování)

6.2.3 Plánek areálu akce

Aby bylo možné vytvořit analýzu a poté návrh zabezpečení akce, je potřeba zhotovit podrobný plánek areálu (viz obrázek 12)



Obrázek 12 plánek areálu na festivalu (vlastní zpracování)

Podle zpracovaného plánu, lze určit, kde bude třeba zvýšené pozornosti, aby se předešlo případným incidentům. Největší pozornost vyžaduje oblast u vchodu, a to na začátku a na konci akce. Pozornost ale musí být udržována stále, v průběhu celé akce, protože v okolí je hodně míst, kde si mohou mladí schovávat lahve s alkoholem. Také se musí kontrolovat parket, kde se shlukují lidé a tancují se zvýšenou hladinou alkoholu v krvi. Je také jasné, že velká pozornost musí být věnována i stánku s pivem a s občerstvením. Areál je relativně malý, tudíž se z hlediska bezpečnosti hlídá menší prostor.

6.3 Okolní prostředí areálu festivalu

Obec Sentice, jak již bylo výše zmíněno, je malá vesnice, díky čemuž není v okolí tolik bezpečnostních hrozeb, jak tomu je ve velkých, či větších městech. V blízkosti areálu, kde je pivní festival pořádán, se nachází mateřská a základní škola, a také místní hospoda, Hostinec U Malých (viz. Obrázek 13). Vzhledem k tomu, že pivní festival probíhá v sobotu, ze základní školy žádné bezpečnostní hrozby neplynou. Bezpečnostní hrozbou může být ale místní hospoda, nacházející se taktéž poblíž akce, kdy se před areálem festivalu mohou

sdužovat lidé pod vlivem omamných látek a mohou způsobovat konflikty mezi sebou, či návštěvníky festivalu.



Obrázek 13 přehled okolních hrozeb (vlastní zpracování)

Na obrázku (viz. 13) jsou označeny tři hlavní místa. Místo označené zelenou barvou je areál pivního festivalu. Další označené místo červenou barvou je Základní a Mateřská škola Sentice. A poslední a třetí místo označené červenou barvou je již zmíněný Hostinec U Malých.

Možnosti parkování jsou možné jak u Hostince, tak poblíž sokolovny a areálu pivního festivalu.

Tato kapitola pojednávala o popisu a charakteristice vybrané akce Sentického pivního festivalu. Tato akce je jednodenní a každoroční akce pod širým nebem v malé vesničce Sentice. Místo pro pořádání festivalu je pro akci z mého pohledu dobré a strategické. V oblasti hrozeb v okolí je narušení jen z jednoho zdroje a to je místní Hostinec poblíž areálu.

7 SOUČASNÉ ZABEZPEČENÍ VYBRANÉ SPOLEČENSKÉ UDÁLOSTI

Tato kapitola pojednává o současném stavu vybrané společenské události Sentického pivního festivalu s letní nocí. Pro získání informací o současném stavu této akce, jsem oslovila pořadatele akce, a také širokou veřejnost, formou dotazníkové šetření tak, abych zjistila, jaké pocity v oblasti bezpečnosti na akce měli.

Po rozhovoru s pořadatelem akce, jsem se dozvěděla, že v minulosti netrpěli žádným závažným incidentem v oblasti ublížení na zdraví, či životech. Jediný bezpečnostní problém se vyskytl v loňském roce, kdy kvůli velmi nepříznivému počasí museli v rychlosti a náhle přesunout akci do sokolovny. A jak tomu bývá u akcí s užíváním alkoholických nápojů, čím více toho lidé vypijí, tím více se shazují morální zábrany.

Po rozhovoru s pořadatelem akce, jsem se dozvěděla, že v minulosti netrpěli žádným závažným incidentem v oblasti ublížení na zdraví, či životech. Jediným bezpečnostním problémem proběhl v loňském roce, kdy kvůli velmi nepříznivému počasí museli v rychlosti a náhle přesunout akci do sokolovny. A jak tomu bývá u akcí s užíváním alkoholických nápojů, čím více toho lidi vypijí, tím více se shazují morální zábrany, což způsobovalo běžné bezpečnostní hrozby, jako na jiných akcích. Na akci převážně docházelo v minulosti k verbální agresi.

Současným bezpečnostním opatřením je pouze kontrola vstupenek u vstupu.

7.1 Dotazníkový průzkum

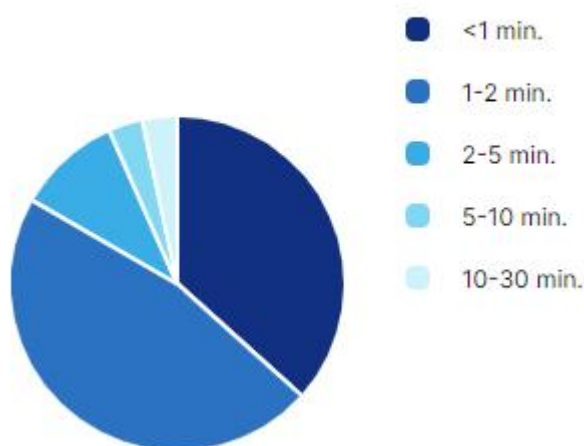
Toto dotazníkové šetření zjišťuje, jaká je bezpečnost na Sentickém pivním festivalu z pohledu návštěvníka. Takový průzkum pomůže zjistit, jak návštěvníci vnímají zabezpečení na akci a jak se na festivalu cítí bezpečně.

Dotazník je krátký a obsahuje 11 uzavřených otázek. U některých otázek je možnost napsat vlastní variantu/názor. Dotazník byl vytvořen online formou a rozeslán přes sociální sítě na internetu. Na dotazník odpovědělo 30 návštěvníků akce, 4 návštěvníci dotazník otevřeli, ale nedokončili, tudíž úspěšnost vyplnění je 88,2%.



Obrázek 14 Celková návštěvnost dotazníků (vlastní zpracování)

Délka vyplňování dotazníku

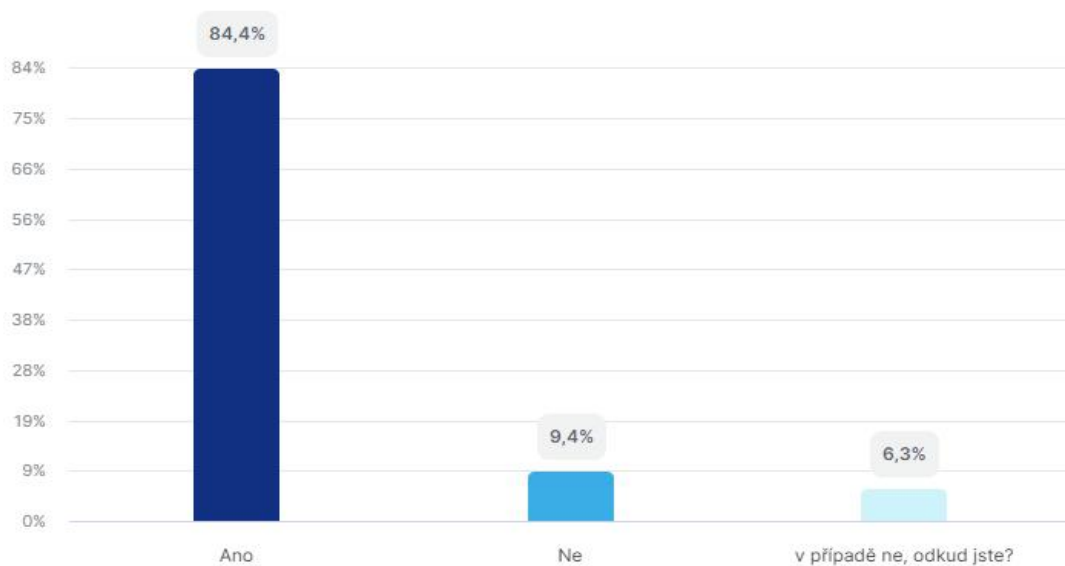


Obrázek 15 Délka vyplňování dotazníku (vlastní zpracování)

Délka vyplňování podle dotazníků (viz obrázek 15) je následná: 14 osob ho vyplňovalo 1-2 minut, 11 osob ho vyplňovalo 1 minutu, 3 osoby ho vyplňovalo 2-5 minut a jeden člověk ho vyplňoval 5-10 min a jeden člověk 10-30 minut. Z toho plyne, že průměrně to lidem trvalo do 2 minut.

Otázka č. 1. Pocházíte z okolí Sentic do 15 km?

Tato otázka ukazuje, kolik lidí, co navštívili Sentický pivní festival bylo z okolí Sentic a kolik lidí bydlí dále.

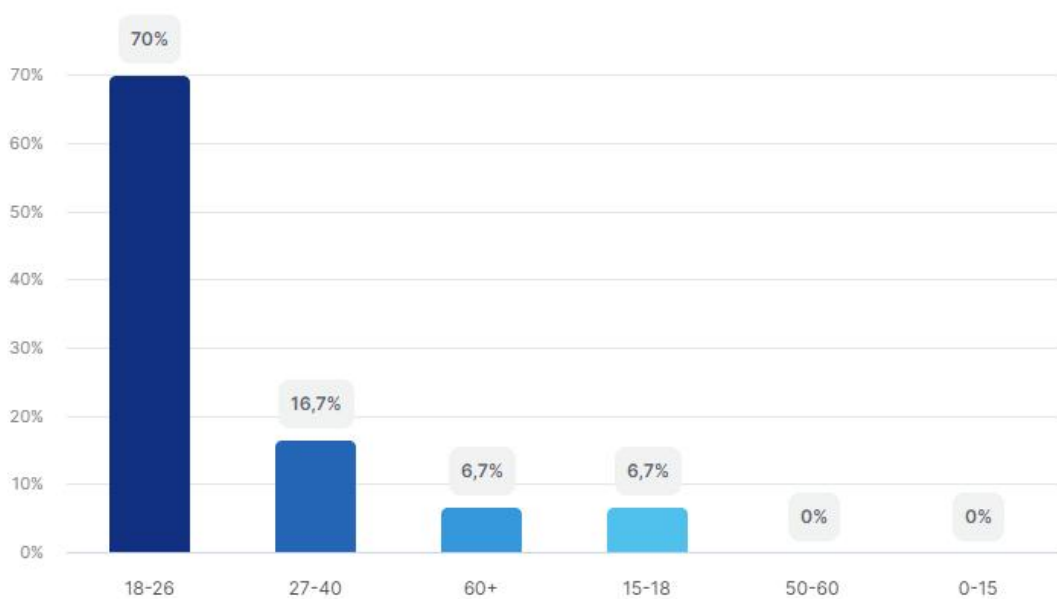


Obrázek 16 bydliště respondentů (vlastní zpracování)

Z celkového počtu respondentů, co dotazník vyplňovalo, 84% bydlí v blízkosti Sentic do 15 km a pouhých 9,4% bydlí dál. Z respondentů, kteří bydlí dále, než 15 km od Sentic napsalo, kde konkrétně žijí v pouhých 6,3% ze všech návštěvníků. Jeden návštěvník pochází z obce Bukovice, další návštěvník vyplnil, že pochází z Nedvědice.

Otázka č. 2. Kolik je Vám let?

V této otázce je věková skupina respondentů rozdělena do 6 skupin.

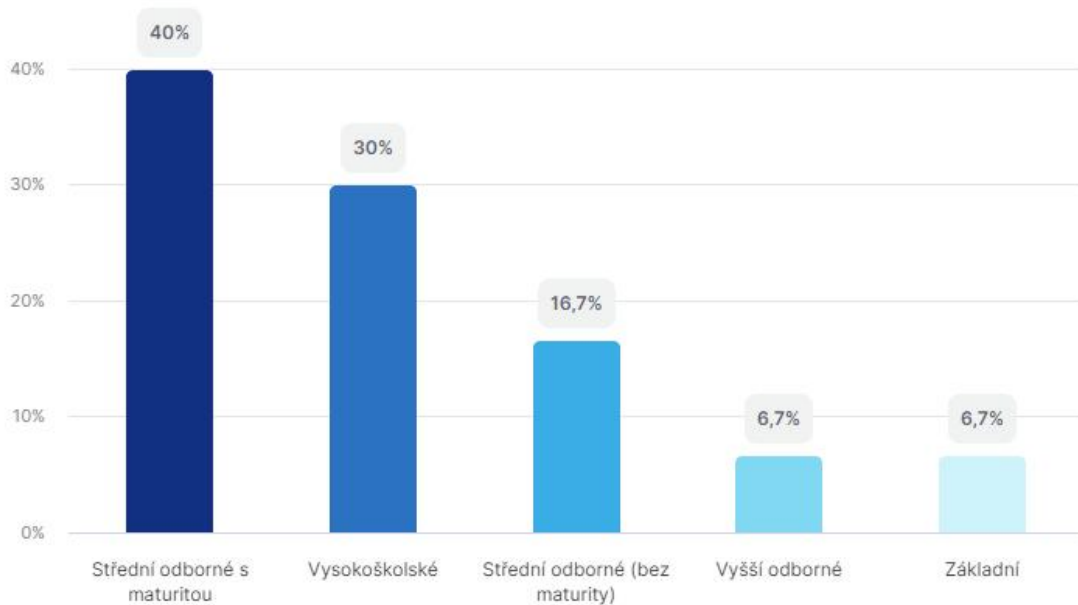


Obrázek 17 věková skupina respondentů (vlastní zpracování)

Z celkového počtu respondentů 70% byli ve věku 18-26 let, 16,7 % respondentů byli ve věku 27-40. Poslední dvě skupiny, které byli vyplněné v malém počtu a to 6,7% a to byla věková skupina 15-18 a 60+.

Otázka č. 3. Nejvyšší dosažené vzdělání?

Tato otázka zjišťuje jaké je vzdělání respondentů.

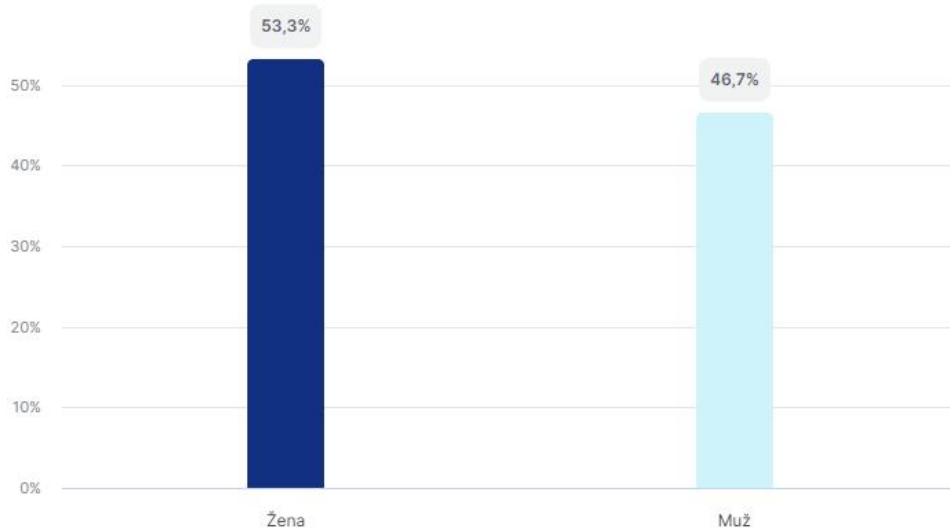


Obrázek 18 vzdělání respondentů (vlastní zpracování)

Ze všech 30 respondentů má střední odbornou školu ukončenou maturitní zkouškou 40% návštěvníku akce, vysokoškolské vzdělání má 30% respondentů, střední odbornou školu bez maturitní zkoušky má 16,7%. Nejmenší počet respondentů má vyšší odborné a základní vzdělání a to 6,7%.

Otázka č. 4. Vaše pohlaví?

U této otázky se srovnává poměr mužů a žen, co se zúčastnili průzkumu.

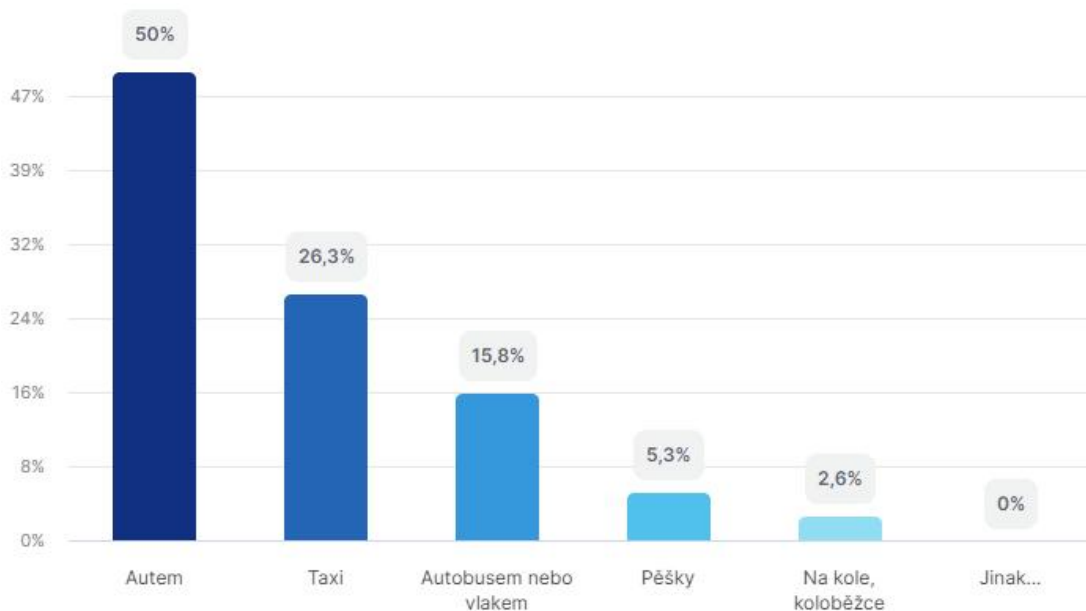


Obrázek 19 Pohlaví respondentů (vlastní zpracování)

Poměr mužů a žen, co se zúčastnili průzkumu, je podstatě srovnatelný. Žen je o trochu více. Ženská část respondentů tvoří 53,3% a mužská část tvoří 46,7%.

Otázka č. 5. Jak jste na akci přicestovali?

Tato otázka zjišťuje, jak jednotliví respondenti na pивní festival přicestovali.

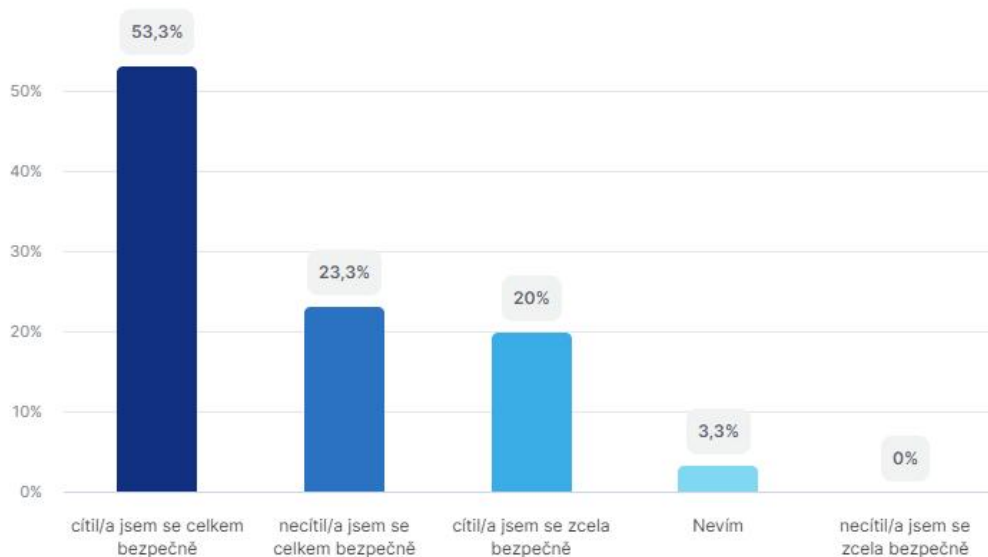


Obrázek 20 Doprava respondentů (vlastní zpracování)

Ze všech 30 respondentů až 50% účastníků přijelo automobilem, taxi službu využilo 26,3% respondentů, autobus nebo vlak použilo 15,8% respondentů. Pešky se na akci dostalo pouze 5,3% a na kole nebo koloběžce přijelo pouze 2,6% ze všech respondentů.

Otázka č. 6. Vyberte tvrzení, které odpovídalo Vaším pocitům na této akci?

U této otázky se zjišťovalo, jak se jednotliví respondenti na akci cítili v oblasti bezpečnosti.

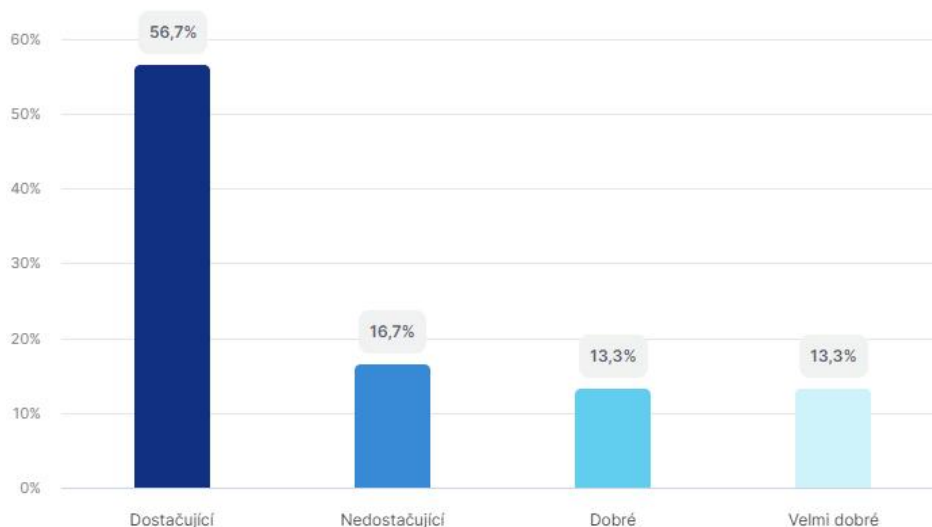


Obrázek 21 Pocit bezpečí respondentů na akci (vlastní zpracování)

Ze všech 30% respondentů se 53,3% návštěvníků cítilo celkem bezpečně na akci, 23,3% respondentů se na akci necítilo celkem bezpečně. Zcela bezpečně se cítilo 20% respondentů a 3,3% neví, jaké pocity v oblasti bezpečnosti měli.

Otázka č. 7. Zabezpečení akce Vám přišlo?

U této otázky šlo o to, zjistit jaké bylo zabezpečení pivního festivalu z pohledu návštěvníka akce.

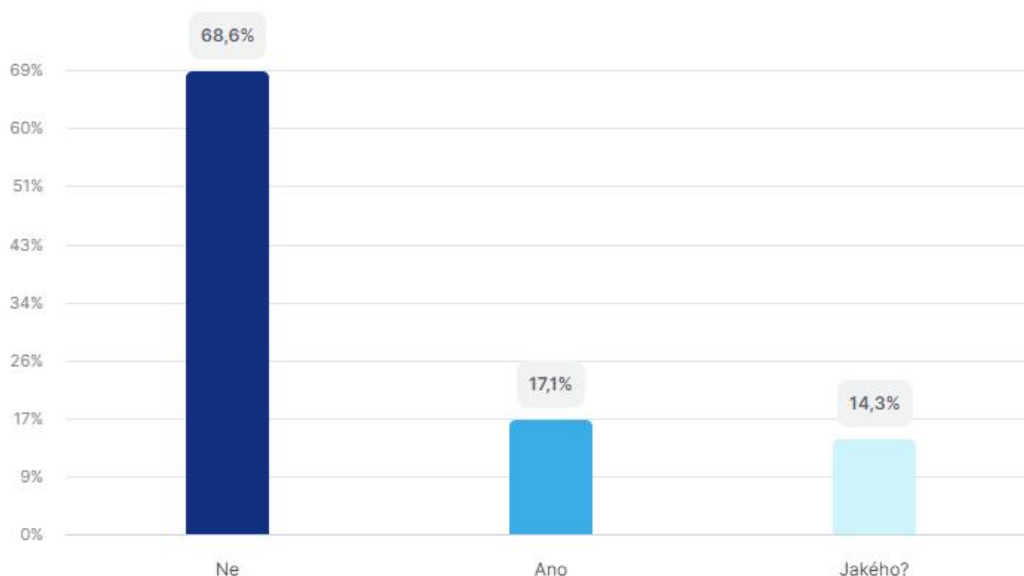


Obrázek 22 Zabezpečení akce (vlastní zpracování)

Ze všech 30 respondentů 56,7% návštěvníků mělo pocit, že zabezpečení akce je dostačující. Že je akce zabezpečena nedostatečně považuje 16,7% respondentů. Za velmi dobře zabezpečenou akci jí považuje 13,3% respondentů a stejné procenta návštěvníku jí považuje za dobře zabezpečenou.

Otázka č. 8. Byli jste v průběhu akce svědky incidentu?

Je důležité vidět také z pozice návštěvníka, zda docházelo k nějakým incidentům a zda si respondenti, nějakých incidentů všimli.

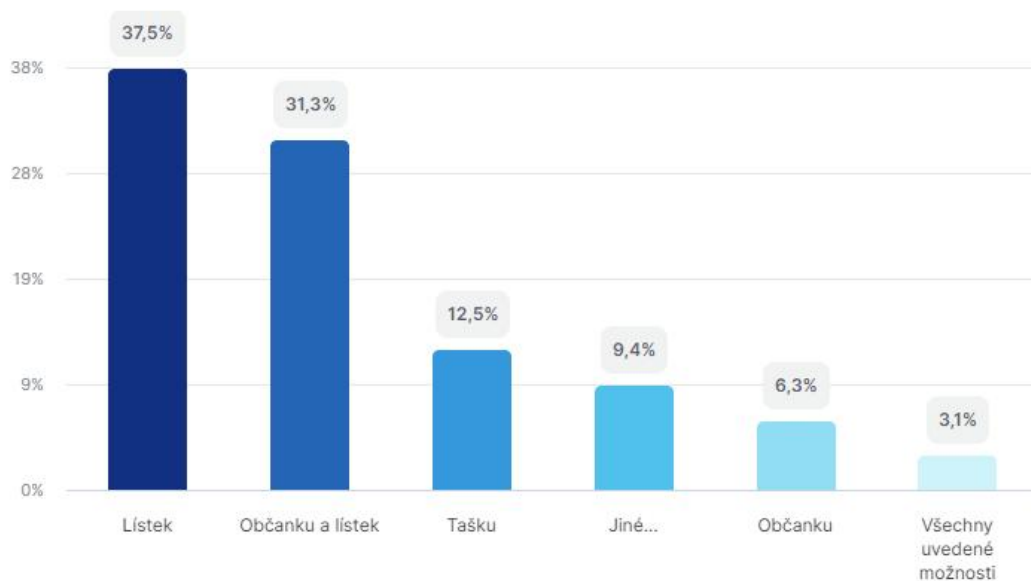


Obrázek 23 Incidenty na akci (vlastní zpracování)

Ze všech 30 respondentů 68,6% návštěvníků akce odpovědělo, že na akci nebyli svědky, žádného incidentu. Svědci incidentu na akci byli o dost nižším množstvím a to 17,1% ze všech respondentů a pouze 14,3% návštěvníků napsalo, o jaký incident šlo. Tři respondenti napsali, že byli svědky slovních potyček a dva, že byli svědci rvaček.

Otázka č. 9. Při vstupu na akci jste při kontrole ukazovali?

Tato otázka byla kladena z důvodu, aby šlo určit z pohledu návštěvníků, co ukazovali při vstupu a s čím se v této oblasti setkali oni na této konkrétní veřejné akci.

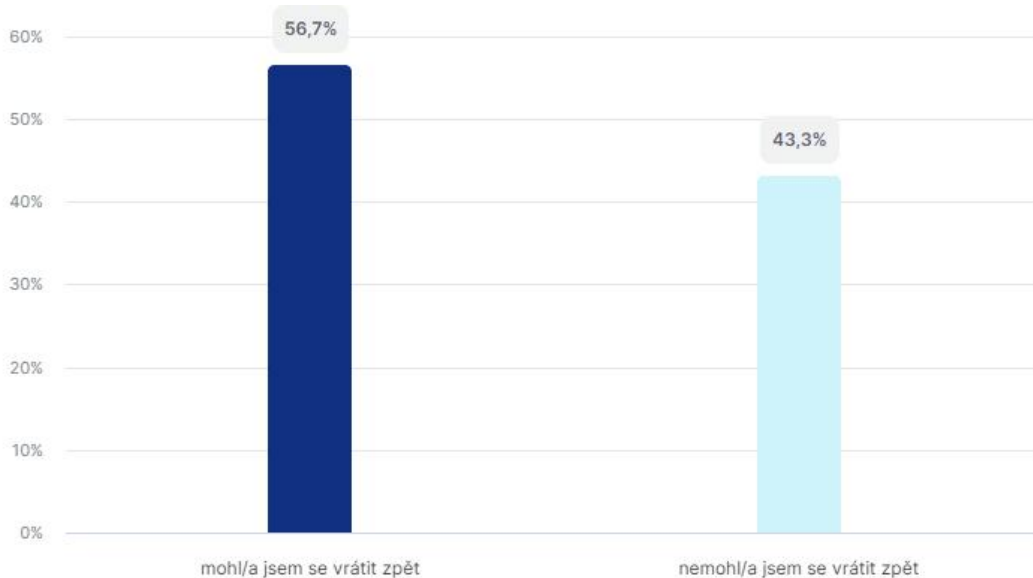


Obrázek 24 Kontrola u vstupu se zkušenosti respondentů (vlastní zpracování)

Ze všech 30 respondentů 37,5% odpovědělo, že ukazovali pouze lístek, občanku a lístek ukazovalo 31,3% respondentů, samotnou občanku ukazovalo 6,3% návštěvníků. Tašku ukazovalo 12,5% respondentů. Všechny již uvedené možnosti označilo 3,1% návštěvníků akce. Tři respondenti uvedli, že neukazovali nic při vstupu.

Otázka č. 10. Při odchodu z prostoru akce?

Některí pořadatelé nemají rádi, když někteří návštěvníci pravidelně odcházejí a vracejí se z prostoru akce, pomoci této otázky, je možné zjistit, jaké zkušenosti s tímto mají jednotliví návštěvníci.

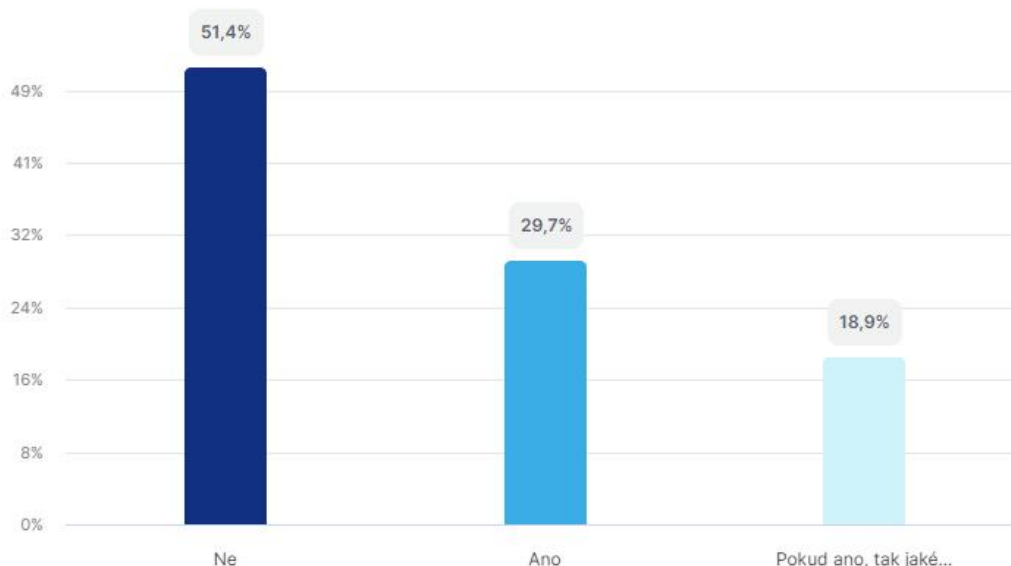


Obrázek 25 Pohyb z prostoru akce (vlastní zpracování)

Ze všech 30 respondentů 56,7% se mohlo vrátit zpět na akci, 43,3% návštěvníků označilo, že neměli možnost se vrátit zpět na akci, když opustili prostor z akce.

Otázka č. 11. Změnili byste něco v oblasti zabezpečení?

Tato otázka dala možnost respondentům se vyjádřit, zda by něco změnili v oblasti zabezpečení a co by to bylo, či by nic neměnili.



Obrázek 26 spokojenost v oblasti zabezpečení respondentů (vlastní zpracování)

Ze všech 30 respondentů 51,4% odpovědělo, že by na zabezpečení na akci nic neměnili. Další část 29,7% respondentů odpovědělo, že by na akci něco změnili v oblasti zabezpečení a pouze 18,9% respondentů navrholo co by změnili, čtyři respondenti napsali, že by zavedli lepší kontrolu u vstupu a dva respondenti napsali, že by zlepšili zabezpečení u vstupu.

7.1.1 Vyhodnocení dotazníků

Dle dotazníkového průzkumu byly získané data od návštěvníků Sentického pivního festivalu s letní nocí. Na dotazník odpovědělo 30 návštěvníků a 34 návštěvníků ho otevřelo, ale nedokončilo. Na pivní festival nejvíce lidí dochází z místa do 15 km do Sentic, kde se akce pořádá. Akci navštěvuje nejvíce lidí okolo 18-26 let. Další skupinou jsou lidé ve 27-40 letech. Návštěvníci okolo 60 a 15 let, navštěvují akci velice zřídka.

Nejvíce návštěvníků této akce, má v oblasti dosaženého vzdělání, střední školu s maturitní zkouškou, či vysokoškolské vzdělání. Na dotazník odpovídalo o trochu více žen, než mužů. Na akci návštěvníci nejvíce cestují autem, či taxíkem. Pocity v oblasti zabezpečení

mají respondenti spíše pozitivní. Nejvíce návštěvníků odpovědělo, že se na akci cítili bezpečně a celkové zabezpečení akce se návštěvníkům zdálo dostačující. Většina lidí nebyla svědky incidentu, ale našli se i lidé, kteří byli, a šlo převážně o slovní potyčky, nebo rvačku. Nejvíce lidí odpovídalo, že při vstupu na akci ukazovali pouze lístek, či lístek i občanku a mohli se zase vrátit zpět do areálu akce, když jej v průběhu konání festivalu opustili. V dotazníkům měli respondenti možnost se vyjádřit k oblasti zabezpečení na akci a většina odpověděla, že by nic neměnili a návštěvníci, kteří měli připomínky upozorňovali převážně na kontrolu a zabezpečení u vstupu akce.

Data, která díky tomuto dotazníkovému šetření byla získána, budou využita i dále v této diplomové práci.

Tato kapitola obsahuje dotazník, kde byla rozebrána každá otázka, která byla v dotazníku uvedena. Díky dotazníkovému průzkumu, jsme se dozvěděli, jak na tom vybraná veřejná akce je v oblasti bezpečnosti z pohledu návštěvníka. A také stručné informace od pořadatele akce.

8 ANALÝZA RIZIK

V této kapitole budou určena aktiva a hrozby vybrané hromadné společenské události, Sentického pivního festivalu s letní nocí. Také zde budou rozebrány způsoby útoku podle zdrojů hrozeb a jejich vyhodnocení z pohledu lokalizace a času provedení.

8.1 Aktiva a hrozby vybrané hromadné společenské události

Tato kapitola pojednává o identifikaci aktiv a hrozeb a možné zdroje hrozeb vybrané akce Sentického pivního festivalu. Také v této kapitole bude zahrnuto vyhodnocení ohroženosti podle metodiky Základy ochrany měkkých cílů Ministerstva vnitra České republiky. Dále budou identifikovány možné způsoby útoku a zasazeny do místa a času největší pravděpodobnosti provedení útoku ze strany útočníka.

8.1.1 Identifikace aktiv

U identifikace aktiv jde o zodpovězení otázky „Co chci chránit“. Jedná se o hromadnou společenskou událost v místě, která může být považována za měkký cíl a v souladu s definicí, která je uvedena v Základní metodice MV ČR se termínem „měkký cíl“ je místo s vysokou koncentrací osob. Proto aktiva této události jsou nehmotná.

❖ Nehmotné aktiva = život a zdraví

Nositelem výše zmiňovaných nehmotných aktiv je člověk. Tato práce bude mít jako pracovní pojem hmotná aktiva akce, teda hmotné aktivum je člověk.

Hmotná aktiva lze rozdělit do skupin podle různých kritérií (např. útoku, které jim mohou hrozit, dobu po kterou je nutné je chránit, či místa kde se mohou pohybovat apod.):

- návštěvníci akce v areálu
- návštěvníci akce před areálem
- náhodné shromažďování osob několik metru od areálu
- účinkující na akci
- doprovod účinkujících hudební scény
- dodavatele služeb
- obsluha stánku
- ostraha
- zaměstnanci

Výše jsou kategorizovány aktiva vybrané hromadné společenské události. Z těchto definovaných aktiv na základě odhadu možné vybrat aktiva na jejich ochranu. Je nezbytné se na aktiva primárně zaměřit, protože na akci jich bude mnoho a budou představovat lákadlo pro útočníka. Zbylé aktiva je samozřejmě také nutné chránit, ale její ochranou se nebudeme tolik zabývat z důvodu, že nejsou atraktivní cíl jako aktiva primární.

Tabulka 1 Identifikace chráněných aktiv (vlastní zpracování)

	Aktivum	Bude v práci posuzováno?	Odůvodnění
1	Návštěvníci akce – uvnitř areálu	ANO	V určitém čase se jedná o nejpočetnější skupinu aktiv. Jedná se o aktivum primární.
2	Návštěvníci akce – vně areálu	ANO	V určitém čase se jedná o nejpočetnější skupinu aktiv. Jedná se o aktivum primární.
3	Náhodná shromáždění osob vně areálu v perimetru 600 m od areálu akce	NE	Toto aktivum bude řešeno jako aktivum sekundární.
4	Účinkující hudební scény	NE	Jedná se o jednotky, max desítky aktiv, které samy o sobě nepředstavují pro útočníky atraktivní cíl, bude ovšem chráněno prostřednictvím ochrany primárního aktiva s číslem 1.
5	Doprovod účinkujících hudební scény a jejich pomocný personál	NE	Budou chráněna prostřednictvím ochrany primárního aktiva s číslem 1.
6	Dodavatelé služeb	NE	Jedná se o jednotky aktiv pohybující se v čase, kdy se současně nepohybuje v prostoru nebo jeho blízkém okolí větší počet primárních aktiv, které nepředstavují pro útočníky atraktivní cíl.
7	Obsluha stánků	NE	Budou chráněna prostřednictvím ochrany primárního aktiva s číslem 1. Jedná se o jednotky, max. desítky aktiv, které samy o sobě nepředstavují pro útočníky atraktivní

			cíl.
8	Ostraha	NE	Budou chráněna prostřednictvím ochrany primárního aktiva s číslem 1.
9	Další zaměstnanci	NE	Budou chráněna prostřednictvím ochrany primárního aktiva s číslem 1.

Ve vytvořené tabulce se určily důležité hmotné aktiva pro konkrétní událost. V tabulce se vytýčili ty aktiva, které se v práci budou primárně řešit. Podle tabulky se v další kapitole budou řešit návštěvníci před areálem a na akci.

8.1.2 Identifikace hrozeb návštěvníku na akci a před areálem

V případě, kdy se jedná o ochranu měkkých cílů je jedinou a zároveň nejvíce zásadní hrozbou násilný útok. Takový útok může přijít z různých zdrojů hrozeb. Musí se brát v potaz charakter akce, také musí dojít k vymezení toho, od kterých jednotlivců, společenských skupin, či organizací hrozí budoucnosti potenciální útok. Možné zdroje hrozeb: [29]

- útočníci, kteří vykovávají obvyklou kriminální činnost
- osoby, které trpí psychickým onemocněním
- útok z pomsty od návštěvníků, či zaměstnanců
- organizované skupiny útočnicků
- násilníci, kteří útočí z nenávisti
- teroristi [29]

8.1.3 Hodnocení pivního festivalu z hlediska identifikace zdrojů hrozeb

Tabulka 2 Vyhodnocení zdroje hrozby (Upraveno z: [29])

Zdroj hrozeb		Významnost pro akci/měkký cíl	Odůvodnění	Upřesnění zdroje hrozeb
Ohrožení osamocenou osobou	útočníci, kteří vykovávají obvyklou kriminální činnost	ANO	Nelze vyloučit u žádného měkkého cíle.	Je to například vystupňovaná agrese útočnicka z důvodu požití alkoholického nápoje ve větší míře, nelze rovněž zcela vyloučit požití

				omamných a jiných psychotropních látek. Případně "lehký cíl" (= osoby, které požili alkoholický nápoj či omamné nebo psychotropní látky) pro útočníka.
	osoby, které trpí psychickým onemocněním	ANO	Nelze vyloučit u žádného měkkého cíle.	Např. útok vyprovokovaný hlasitou hudbou nebo stav mysli psychicky nemocné osoby po požití alkoholického nápoje, či jiné omamné látky.
	útok z pomsty od návštěvníků, či zaměstnanců	ANO	Nelze vyloučit u žádného měkkého cíle.	Může to být útok propuštěného zaměstnance, nebo vyhozeného návštěvníka z akce.
	Mladiství	ANO	Nelze vyloučit u žádného měkkého cíle.	Např. násilný útok z důvodu pobavení
Ohrožení specifickou skupinou	Skupiny organizovaného zločinu	NE	Charakter akce i měkkého cíle nemá způsobilost vzbudit zájem skupiny organizovaného zločinu. U účinkujících nebylo identifikováno toto riziko.	-
	Extremisté a osoby útočící z nenávisti	NE	Plánovaná akce ani měkký cíl nenesou žádnou symboliku, která by byla kontroverzní či atraktivní pro extremistické skupiny. Rovněž není evidován v jeho prostorách ani okolí	-

			žádný extremistický útok.	
Ohrožení teroristickou skupinou	Teroristé	NE	V této lokalitě ani okolí není zaznamenán žádný teroristický útok.	-

Z hlediska posuzování zdroje hrozeb se jedná o již v (tabulce 2) zmíněné hrozby:

- útočníci, kteří vykovávají obvyklou kriminální činnost
- osoby, které trpí psychickým onemocněním
- útok z pomsty od návštěvníků, či zaměstnanců
- mladiství

8.2 Způsoby útoku podle identifikace hrozeb akce

Vyhodnocení ohroženosti měkkých cílů zobrazuje soubor možných útoku rozdělené do určitých skupin podle způsobu útoku.

Níže uvedená tabulka obsahuje konkrétní způsoby těchto útoků a je v ní zaznamenáno vyhodnocení, zda způsoby útoku jsou významné pro posuzovanou akci. Přestože v předchozí kapitole bylo vyhodnoceno, že akce není podle charakteru a podle místa pořádání akce předpokladem pro útok organizovanou skupinou a teroristy ani osobou, která útočí z nenávisťi, či pro extrémisty jsou některé způsoby útoku natolik dostupné, nebo atraktivní, že by mohly být provedené osamoceným jedincem. Proto tyto útoky nebudou vyhodnocovány podle zdrojů hrozeb, ale z pohledu jejich proveditelnosti na akci. [29]

Tabulka 3 Vyhodnocení významnosti způsobu útoku (Upraveno z: [29])

Zdroj hrozby	Způsob útoku	Významnost pro posuzovanou akci	Upřesnění (u některých bodů)
Jednotlivá osoba	Útok chladnou zbraní	Ano	-
	Útok střelnou zbraní	Ano	-

	Žhárství	Nebude primárně řešeno	V areálu měkkého cíle není taková koncentrace hořlavých předmětů, či kapalin, aby mě provedený útok dopad na velké množství lidí.
	Rukojmí	Nebude primárně řešeno	-
	Útok davem	Nebude primárně řešeno	-
	Bomba v poštovním balíčku	Nebude primárně řešeno	Nebude povolen vstup do areálu doručovateli bez platného lístku
	Umístění jedovaté látky do poštovního balíku	Nebude primárně řešeno	Nebude povolen vstup do areálu doručovateli bez platného lístku
	Nastrazení falešné bomby (imitace)	Ano	-
	Falešné oznámení o nastražení bomby, či jiné nebezpečné látky	Ano	-
Jednotlivá osoba (napadení, které nejsou nedefinované metodikou)	Nastrazení výbušniny do určitého objektu bez přítomnosti násilníka, např. odložené zavazadlo	Ano	Takový způsob napadení může být efektivně zprostředkován jednotlivou osobou.
	Vulgarismy, verbální agresivita, která může vygradovat v podobě fyzického útoku	Ano	Lze očekávat některé vyhrocené situace, resp. je nutné řešit verbální agresi bez hlubšího zaměření na etnickou příslušnost, víru aj.
	Útok nájezdem do skupiny osob;	Ano	Jedná se o relativně dostupný způsob útoku i pro osamocенého útočníka.

	Napadení beze zbraně;	Ano	-
	Napadení běžně dostupným nástrojem/nářadím.	Ano	-

Z hlediska posuzování vybrané hromadné společenské akce se bude uvažovat **následujícími způsoby útoku**:

- napadení chladnou zbraní
- napadení střelnou zbraní
- umístění imitace výbušniny
- falešné oznámení
- umístění výbušniny do prostoru areálu akce
- verbální agrese
- nájezd vozidel do lidí
- napadení beze zbraně
- napadení běžně dostupným předmětem

8.3 Způsoby útoku podle lokalizace a načasování útoku

Způsoby útoku je velice dobré zařadit také do jeho lokalizace, určit místo zranitelnosti, provedení útoku a to také z hlediska jeho načasování. [29]

Jedná se sice o venkovní akci, kde areál je ohraničený a vstup na akci je možný pouze po předložený zakoupené vstupenky, ale je důležité uvažovat podle lokalizace útoku o jeho načasování.

Vstup – zde je zvýšený pohyb osob a to:

- v době před zahájením akce
- po skončení akce

V blízkosti u vstupu – zde lze také očekávat zvýšený pohyb osob

- před zahájením akce
- po skončení akce

- shromažďování osob, když se zohlední, že se v blízkosti nachází místní hospoda a může se tedy předpokládat, že bude zvýšená koncentrace osob na jednom místě po celou dobu konání akce

Vnitřní prostor areálu – v areálu je možné předpokládat, že v průběhu akce, se bude koncentrace osob zvyšovat:

- před zahájením letní noci s kapelou
- na parketě za doprovodu kapely, kde se na parketě začne shlukovat více lidí
- v době vyhlášení soutěže pivního krále

Definované pohyby návštěvníků akce jsou důležité pro návrh zabezpečení pivního festivalu.

Následující tabulka (tabulka 4) ukazuje způsoby útoku.

Tabulka 4 Vyhodnocení způsobu útoku z hlediska lokalizace [29] (vlastní zpracování)

Lokalizace	Způsob útoku
Prostor u hlavního vchodu Hlavně v čase: Před zahájením akce a po skončení, před začátkem vystoupení kapely PROROCK	Verbální napadení
	Útok beze zbraně
	Útok normálně dostupným předmětem
	Útok chladnou zbraní
	Útok nájezdem do skupiny lidí
	Útok střelnou zbraní
	Nastrazení výbušniny do určitého objektu bez přítomnosti násilníka, např. odložené zavazadlo
Prostor uvnitř areálu Hlavně v čase: konání hudební produkce, v době konání soutěže	Verbální napadení
	Útok beze zbraně

	Útok normálně dostupným předmětem
	Útok chladnou zbraní
	Útok střelnou zbraní
	Nastražení výbušniny do určitého objektu bez přítomnosti násilníka, např. odložené zavazadlo
	Nastražení falešné výbušniny
	Falešné oznámení o nastražení výbušniny
<p>V blízkosti konané akce</p> <p>Hlavně v čase: před zahájením akce, po skončení akce, s ohledem na blízkost hospody – průběžně po celou dobu</p>	Útok nájezdem automobilem do skupiny lidí
	Vulgarismy, verbální agresivita, která může vygradovat v podobě fyzického útoku
	Útok beze zbraně
	Útok normálně dostupným předmětem
	Napadení chladnou zbraní
Napadení střelnou zbraní	

8.3.1 Identifikace zranitelnosti na akci

- nejsou jasné stanovené podmínky v návštěvním řádu
- neprobíhá kontrola vnášených zavazadel
- neprovádění osobních prohlídek

- neexistence bezpečnostních procedur

8.4 Vyhodnocení rizik

K vyhodnocení rizik k určení míry ohroženosti měkkého cíle je využita metodika Ministerstva vnitra České republiky a to vyhodnocení ohroženosti měkkých cílů. Již výše byly identifikovány zdroje hrozeb. Rovněž způsoby útoků, u kterých bylo určeno nejpravděpodobnější místo a čas, kdy by mohli nastat. Dále způsoby útoku a též možní útočníci. Bylo také identifikováno hmotné aktivum a vybráno aktivum návštěvníci a to uvnitř areálu a před areálem akce a to z toho důvodu, že ostatní hmotná aktiva jsou buď součástí tohoto aktiva, nebo je ostatní aktiva nejsou pro útočníky na této akci lákavé.

Pro stanovení míry ohroženosti měkkého cíle a to násilného napadení je potřeba určit pravděpodobnost, že konkrétní napadení, bude provedeno určitým způsobem a rovněž určení míry dopadu konkrétního útoku. [29]

8.4.1 Pravděpodobnost provedení konkrétního způsobu útoku

Pro stanovení pravděpodobnosti provedení konkrétního způsobu útoku, metodika doporučuje, aby byly vyhodnoceny tři oblasti a to přístupnost ke zbraní, výskyt konkrétního útoku a také složitost provedení konkrétního útoku.

Přístupnost ke zbraní – dostupnost konkrétní zbraně je ohodnocena bodovací škálou od 1-7. Kdy 7 znamená, že pravděpodobnost je vysoká a 1 znamená, že pravděpodobnost je nejnižší. [29]

Tabulka 5 dostupnost zbraně bodovací škála [29]

<i>Dostupnost zbraně</i>	<i>bodovací škála</i>
<i>Beze zbraně</i>	7
<i>Zbraň běžně dostupná (např. nůž)</i>	6
<i>Více zbraní běžně dostupných, zbraň méně dostupná (např. auto)</i>	5
<i>Zbraň na povolení, případně více takovýchto zbraní (např. střelná zbraň)</i>	4
<i>Zbraň získatelná kriminální činností (černý trh apod.) bez potřeby odborného zaškolení</i>	3
<i>Zbraň získatelná kriminální činností, s potřebou odborného zaškolení s krátkou dobou dodání</i>	2

<i>Zbraň získatelná kriminální činností, s potřebou odborného zaškolení s dlouhou dobou dodání</i>	<i>1</i>
--	----------

Výskyt konkrétního způsobu útoku – výskyt určitého způsobu útoku na akci je také ohodnocen bodovací škálou od 1-7.

Tabulka 6 Výskyt daného způsobu útoku – bodovací škála [29]

<i>Výskyt daného způsobu útoku</i>	<i>Orientační bodovací škála</i>
<i>Vyskytl se již mnohokrát v ČR</i>	<i>7</i>
<i>Vyskytl se mnohokrát v relevantním zahraničí (Evropa a její blízké okolí)</i>	<i>6</i>
<i>Vyskytl se několikrát v ČR</i>	<i>5</i>
<i>Vyskytl se několikrát v relevantním zahraničí</i>	<i>4</i>
<i>Vyskytl se ojediněle v ČR</i>	<i>3</i>
<i>Vyskytl se ojediněle v relevantním zahraničí</i>	<i>2</i>
<i>Nevyskytl se nikdy ani v ČR ani v relevantním zahraničí</i>	<i>1</i>

Složitost provedení konkrétního způsobu útoku – složitost provedení určitého způsobu útoku má bodovací škálu 1-7.

Tabulka 7 Složitost provedení daného způsobu útoku – bodovací škála [29]

<i>Složitost provedení daného způsobu útoku</i>	<i>bodovací škála</i>
<i>Jednotlivec bez pomoci dalších osob, veřejně přístupné místo</i>	<i>7</i>
<i>Vyžaduje zapojení více osob, veřejně přístupné místo</i>	<i>6</i>
<i>Jednoduchá či jednorázová spolupráce s místní kriminální skupinou, veřejně přístupné místo</i>	<i>5</i>
<i>Složitější či dlouhodobější spolupráce s kriminální skupinou, veřejnosti nepřístupné místo</i>	<i>4</i>
<i>Jednorázová spolupráce s místní teroristickou skupinou, veřejnosti nepřístupné místo</i>	<i>3</i>

<i>Koordinovaná akce na místní úrovni se spoluprací s teroristickou skupinou, veřejnosti nepřístupné místo</i>	2
<i>Mezinárodně koordinovaná, dlouhodobě připravovaná akce teroristické skupiny, veřejnosti přístupné či nepřístupné místo</i>	1

Další tabulka (tabulka 8) zobrazuje vyhodnocení pravděpodobnosti na základě odhadu.

Tabulka 8 Vyhodnocení pravděpodobnosti způsobu útoku [29] (vlastní zpracování)

Způsob útoku	Dostupnost	Výskyt	Složitost	Celková hodnota pravděpodobnosti
	Pravděpodobnost			
Verbální agrese (jednotlivce či skupiny) s hanlivými prvky a potenciálem přerůst do fyzického násilí v blízkém okolí objektu;	7	7	7	21
Napadení beze zbraně;	7	7	7	21
Napadení běžně dostupným nástrojem/nářadím.	6	7	7	20
Útok chladnou zbraní	5	5	7	17
Nepravdivé oznámení o nastražení bomby, či jiných nebezpečných látek	7	3	7	17
Útok nájezdem automobilu do lidí	4	3	7	14
Útok střelnou zbraní	4	4	5	13
Umístění falešné výbušniny	4	3	5	12
Nastražení výbušniny do konkrétního objektu bez přítomnosti útočnicka, např. odložené zavazadlo	2	3	4	9

Podle přiřazených bodů bylo následně vyhodnoceno, že na vybrané události jsou nejpravděpodobnější způsoby útoku verbální agrese, napadení beze zbraně a napadení běžně dostupným předmětem.

8.4.2 Stanovení dopadu

Aby bylo možné stanovit dopad, je potřeba posoudit čtyři kategorie: „*dopady na život, zdraví, finanční dopad a dopad na zasažené společenství.*“ [29]. Stejně jako u určení pravděpodobnosti způsobu útoku je zde stanovena bodovací škála od 1-7. Kdy 7 znamená největší dopad a 1 znamená nejmenší dopad. [29]

Dopady na životy a zdraví – pro dopady na životy a zdraví je určena bodovací škála od 1-7. [29]

Tabulka 9 Dopad na životy a zdraví – bodovací škála [29]

<i>Dopad na životy a zdraví</i>	<i>Orientační bodovací škála</i>
<i>Vážná zranění většího množství osob a úmrtí většího množství osob</i>	7
<i>Vážná zranění většího množství osob a úmrtí jednotlivců</i>	6
<i>Vážná zranění většího množství osob</i>	5
<i>Vážná zranění jednotlivců</i>	4
<i>Lehká zranění většího množství osob</i>	3
<i>Lehká zranění jednotlivců</i>	2
<i>Úlek/šok, popř. drobná zranění</i>	1

Dopady na objektu – pro určení dopadu na objektu je použita bodovací škála od 1-7. [29]

Tabulka 10 Dopad na objekt – bodovací škála [29]

<i>Dopad na objekt</i>	<i>Orientační bodovací škála</i>
<i>Zničení objektu, zrušení akce</i>	7
<i>Rozsáhlé omezení funkčnosti objektu či možnosti pořádat akci</i>	6
<i>Omezení funkčnosti části objektu či části akce</i>	5
<i>Lokální omezení funkčnosti místnosti či části akce</i>	4
<i>Závažnější poškození objektu či narušení akce bez omezení funkčnosti</i>	3
<i>Drobné poškození objektu či narušení akce bez omezení funkčnosti</i>	2
<i>Žádné či zanedbatelné poškození objektu či narušení akce</i>	1

Finanční dopad – pro určení finančního dopadu je použita bodovací škála od 1-7. [29]

Tabulka 11 Finanční dopad – bodovací škála [29]

<i>Finanční dopad</i>	<i>Orientační bodovací škála</i>
<i>Dopad ekonomicky likvidační</i>	<i>7</i>
<i>Dopad nad 2.000.000 Kč neřešitelný pojištěním</i>	<i>6</i>
<i>Dopad nad 1.500.000 Kč neřešitelný pojištěním</i>	<i>5</i>
<i>Dopad nad 750.000 Kč řešitelný pojištěním</i>	<i>4</i>
<i>Dopad nad 350.000 Kč řešitelný pojištěním</i>	<i>3</i>
<i>Dopad do 350.000 Kč</i>	<i>2</i>
<i>Bez dopadu, případně zanedbatelný dopad</i>	<i>1</i>

Dopad na zasažené společenství – pro určení dopadu pro zasažené společenství je použita bodovací škála od 1-7. [29]

Tabulka 12 Dopad na přímo zasažené společenství – bodovací škála [29]

<i>Dopad na přímo zasažené společenství</i>	<i>Orientační bodovací škála</i>
<i>Ukončení účasti/činnosti</i>	<i>7</i>
<i>Dočasné přerušení činnosti</i>	<i>6</i>
<i>Reálné riziko ohrožení osob při účasti na dalších aktivitách</i>	<i>5</i>
<i>Všeobecná obava být aktivní ve společenství, větší omezení aktiv</i>	<i>4</i>
<i>Menší omezení aktiv</i>	<i>3</i>
<i>Slabý dopad na úrovni jednotlivců</i>	<i>2</i>
<i>Bez zjevného dopadu na společenství</i>	<i>1</i>

U vybrané společenské události následující tabulka (viz. Tabulka 13) zobrazuje vyhodnocení dopadu. Celková hodnota dopadu je určena pomocí součtu jednotlivých hodnot.

Tabulka 13 Vyhodnocení dopadu (vlastní zpracování)

Způsob útoku	Lokalita	Dopad na životy a zdraví	Dopad na objekt	Finanční dopad	Dopad na přímo zasažené společnosti	Celková hodnota Dopadu
		Dopad				
Umístění výbušniny do určitého prostoru (bez přítomnosti útočnicka, např. odložené zavazadlo);	Prostor v areálu	7	7	7	7	28
Útok střelnou zbraní	Prostor v areálu	7	7	5	5	24
Útok nájezdem vozidla do skupiny osob	Prostor u hlavního vchodu	6	6	4	4	20
Napadení chladnou zbraní	Prostor v areálu	5	6	2	4	17
Útok nájezdem vozidla do skupiny osob	V blízkosti areálu akce	4	5	3	3	15
Napadení běžně dostupným nástrojem/nářadím.	Prostor v areálu	4	5	2	3	14
Nepravdivé oznámení umístění výbušniny (popř. jiných nebezpečných látek);	Prostor v areálu	3	6	2	3	14
Nastražení falešné výbušniny	Prostor v areálu	3	3	3	4	13
Útok obyčejně dostupným nástrojem/nářadím.	Prostor u hlavního vchodu	4	4	2	2	12
Útok obyčejně dostupným nástrojem/nářadím.	V blízkosti areálu akce	3	3	2	2	10
Útok beze zbraně;	Prostor v areálu	2	3	1	2	8
Útok beze zbraně;	Prostor u hlavního vchodu	2	2	1	2	7
Útok beze zbraně;	V blízkosti areálu akce	2	2	1	1	6
Vulgarismy, verbální agresivita, která může vygradovat v podobě fyzického útoku	Prostor u hlavního vchodu	1	1	1	2	5
Vulgarismy, verbální agresivita, která může vygradovat v podobě fyzického útoku	Prostor v areálu	1	1	1	1	4

Vulgarismy, verbální agresivita, která může vygradovat v podobě fyzického útoku	V blízkosti areálu akce	1	1	1	1	4

Podle vyhodnocení dopadu má největší dopad na život a zdraví, dopad na objekt, finanční a také dopad na společnost způsob útoku - umístění výbušniny do určitého prostoru bez přítomnosti útočnicka. Pokud by výbušnina byla umístěna uvnitř areálu.

Jako další způsob útoku, který by měl velký dopad na život, zdraví, objekt, společnost i finanční dopad - napadení střelnou zbraní v prostoru u vchodu v areálu.

Třetí způsob útoku, který má největší dopad je nájezd vozidlem do lidí. Tato tabulka pojednává o způsobech útoku na konkrétních místech na akci a ohodnocení jejího dopadu v případě, že by k incidentu došlo.

8.4.3 Celková míra ohroženosti na Sentickém pivním festivalu

Celková míra ohroženosti, lze vypočítat pomocí vzorce celková pravděpodobnost x celkový dopad [29]

Tabulka 14 Vyhodnocení ohroženosti měkkého cíle [29] (vlastní zpracování)

Způsob útoku	Lokalita	Dopad na životy a zdraví	Dopad na objekt	Finanční dopad	Dopad na přímo zasažené společnosti	Celková hodnota Dopadu	Dostupnost	Výskyt	Složitost	Celková hodnota pravděpodobnosti	Celková míra ohroženosti
		Dopad					Pravděpodobnost				
Útok střelnou zbraní	Prostor areálu akce	7	7	5	5	24	5	5	5	13	312
Nastrazení výbušniny do určitého objektu bez přítomnosti útočnicka,	Prostor areálu akce	7	7	7	7	28	3	4	5	9	252

např. odlo- žené zava- zadlo);												
Útok chlad- nou zbraní	Prost or areá- lu akce	5	6	2	4	17	6	6	7	17	289	
Útok nájez- dem vozidla do lidí	Prost or u hlav- ního vcho- du	6	6	4	4	20	5	4	7	14	280	
Útok oby- čejně do- stupným nástro- jem/nářadím	Prost or areá- lu akce	4	5	2	3	14	6	7	7	20	280	
Nepravdivé oznámení o nastražení výbušniny, či jiných nebezpeč- ných látek)	Prost or areá- lu akce	3	6	2	3	14	7	5	7	17	238	
Útok oby- čejně do- stupným nástro- jem/nářadím	Prost or u hlav- ního vcho- du	4	4	2	2	12	6	7	7	20	240	
Útok nájez- dem vozidla do skupiny osob	V blíz- kosti areá- lu akce	4	5	3	3	15	5	4	7	14	210	
Útok oby- čejně do- stupným nástro- jem/nářadím	V blíz- kosti areá- lu akce	3	3	2	2	10	6	7	7	20	200	
Nastražení falešné vý- bušniny	Prost or areá- lu akce	3	3	3	4	13	5	4	6	12	156	
Útok beze zbraně;	Prost or areá- lu	2	4	1	2	8	7	7	7	21	168	

	akce											
Útok beze zbraně;	Prost or u hlavního vcho du	2	3	1	2	7	7	7	7	21	147	
Útok beze zbraně;	V blízkosti areálu akce	2	2	1	1	6	7	7	7	21	126	
Vulgarismy, verbální agresivita, která může vygradovat v podobě fyzického útoku	Prost or u hlavního vcho du	1	1	1	2	5	7	7	7	21	105	
Vulgarismy, verbální agresivita, která může vygradovat v podobě fyzického útoku	Prost or areálu akce	1	1	1	2	4	7	7	7	21	84	
Vulgarismy, verbální agresivita, která může vygradovat v podobě fyzického útoku	V blízkosti areálu akce	1	1	1	1	4	7	7	7	21	84	

Podle zpracované tabulky vyhodnocení celkové míry ohroženosti veřejné akce vyšla, že největší ohroženost je napadení střelnou zbraní. Také napadení chladnou zbraní, napadení běžně dostupným prostředkem a nájezd vozidlem do lidí.

Pro vyhodnocení celkové míry ohroženosti veřejné akce, je také dobré si určit míru ohroženosti podle lokalizace. [29]

Tabulka 15 Celková míra ohroženosti – lokalizace (vlastní zpracování)

Způsob útoku	Lokalizace		
	Prostor u hlavního vchodu	Prostor v areálu akce	V blízkosti areálu akce
Vulgarismy, verbální agresivita, která může vygradovat v podobě fyzického útoku	105	84	84
Útok beze zbraně;	147	168	126
Útok obvykle dostupným nástrojem/nářadím.	240	280	200
Útok chladnou zbraní	-	289	-
Nepravdivé oznámení o nastražení výbušniny, či jiných nebezpečných látek	-	238	-
Útok nájezdem vozidla do lidí	280	-	210
Útok střelnou zbraní	-	312	-
Nastražení falešné výbušniny	-	156	-
Nastražení výbušniny do určitého objektu bez přítomnosti útočnicka, např. odložené zavazadlo	-	252	-
Lokalizace ohroženosti	772	1779	620

Pro vypracování návrhu bezpečnostních opatření pro konkrétní akci, není dobré postupovat pouze podle vyhodnocení celkové míry ohroženosti, která byla provedena. V tabulce je jasně patrné, že způsoby útoku s nejvyšším dopadem nejsou u této akce nejčastější a pravděpodobnost, že tento způsob útoku nastane je minimální. Ale z tabulky je jasné, že nejvíce ohrožená lokalizace pivního festivalu je prostor v areálu akce.

8.5 SWOT analýza

SWOT analýza nám pomůže určit silné a slabé stránky, ale také příležitosti a hrozby konkrétní akce v oblasti zabezpečení. Na základě získaných informací od pořadatele akce, návštěvníků a celkové míry ohroženosti, bude vytvořena SWOT analýza.

Silné stránky představují všechny vlastnosti, které akce má, v čem vyniká. Do slabých stránek jsou zařazené vlastnosti akce, které akci zpomalují, kde je potřeba se zlepšit, v čem je potřeba se zdokonalit.

Příležitosti jsou vnější podmínky. A znamenají možnosti, které akce může dělat a tím se zlepšit v oblasti zabezpečení a spokojenosti návštěvníků akce. Poslední část SWOT analýzy jsou hrozby. Hrozby jsou také vnější podmínky, které by mohly uškodit akci. Je dobré si v této oblasti uvědomit, co dělá konkurence lépe a jaké jiné bezpečnostní opatření mají jiné akce od jiných pořadatelů a jaké s nimi mají zkušenosti.

Tabulka 16 SWOT analýza (vlastní zpracování)

Silné stránky	Váha	Hodn.	Výsledek	Slabé stránky	Váha	Hodn.	Výsledek
Pravidelná a oblíbená akce	20%	5	1	Neoostatečné zabezpečení -	45%	-5	-2,25
Malá a poklidná akce	15%	5	0,75	u vstupu			
vyškolený personál	25%	5	1,25	Kontrola u vstupu	45%	-5	-2,25
Domácí prostředí	15%	4	0,6	Nedostatek financí na technic-	10%	-1	-0,1
Návštěvici se většinou znají	10%	3	0,3	ké zabezpečení			
spolupráce s IZS	15%	5	0,75				
Výsledek	100%		4,65	Výsledek	100%		-4,6
Příležitosti	Váha	Hodn.	výsledek	Hrozby	Váha	Hodn.	Výsledek
Nové organizační postupy	50%	5	2,5	Pandemie (např. Covid-19)	30%	-3	-0,9
Nové technologie a metody	35%	5	1,75	Pašování zbraní do areálu	45%	-5	-2,25
Využití kamer. systému obce	15%	2	0,3	Pašování alkoholu a drog	15%	-3	-0,45
				Nečekané chování návštěvníku	10%	-2	-0,2
Výsledek	100%		4,55	Výsledek	100%		-3,8

Silné stránky

K silným stránkám Sentického pivního festivalu bylo zařazeno, že akce je pravidelná a mezi návštěvníky oblíbená. Milovníci piva a živé hudby tuto akci oceňují každoročně, tudíž průměrně festival navštěvují stejní lidé.

Akce je malá v malém areálu a v malé vesnici. Jde tedy již předem předpokládat, že akce je více méně dost poklidná, když je v menším počtu návštěvníků.

Další silou stránkou je vlastní vyškolený personál na tuto akci. Díky proškolení vlastního personálu pořadatel ušetří po finanční stránce a ke svým zaměstnancům má také větší důvěru.

Lze říci, že Sentický pivní festival s letní nocí je pořádán ve svém domácím prostředí. Tento festival vznikl převážně pro místní lidi a pro představení malých okolních pivovarů, tudíž prostředí je pro většinu návštěvníků známé.

Tato silná stránka úzce souvisí s předchozí silnou stránkou, protože domácí prostředí má souvislost s tím, že návštěvníci akce se mezi sebou znají. Pro bezpečnost je lepší znalost lidí mezi sebou, lidé se potkávají se svými přáteli apod. Snižuje se pravděpodobnost náhodných útoku mezi lidmi.

Další silná stránka je spolupráce s IZS. Každá akce by měla být nahlášena na Policii ČR i na Hasičském záchranném sboru. Díky nahlášení je lepší reakce na vzniklé nenadálé incidenty v oblasti bezpečnosti.

Slabé stránky

Za slabou stránku můžeme podle získaných dat považovat nedostatečné zabezpečení u vstupu. Dle dotazníků lidé, vyplňovali, že jim zabezpečení u vstupu přijde nedostatečné. Aktuální zabezpečení u vstupu, je jen kontrola a zakoupení lístku. Nejsou zde žádné mechanické zábrany apod.

Na tuto slabou stránku navazuje první bod ze slabých stránek. Díky dotazníkovému průzkumu se zjistilo, že návštěvníkům nepřijde dostatečná kontrola u vstupu. Kontrolou u vstupu je myšleno například, kontrola vnášených zavazadel.

Poslední slabou stránkou je nedostatek financí na technické zabezpečení. Obec tuto akci pořádá jednou ročně v areálu za sokolovnou obce a na zabezpečení nemá dostatek financí.

Příležitosti

Za příležitost se u Sentického pivního festivalu označili nové organizační postupy. Takový postupy mohou znamenat, vylepšené standarty u vstupu, jako jsou osobní prohlídky, prohlídky zavazadel, či nemožnost se vrátit po odchodu z areálu nazpět.

Jednou ze zabezpečovacích příležitostí je mít na festivalu nějakou novou technologii, či metodu, která by byla dobrou prevencí před jistými incidenty. Za takové technologie můžeme považovat detektory kovu apod. Avšak takové technologie jsou finančně náročnější, tudíž kdyby akce nabídla něco navíc, byla by možnost získat větší obnos peněz a nějaké technologie zakoupit. Obec by tyto moderní technologie mohla využít i na jiné akce v obci.

Jako poslední příležitost v analýze je označené využití kamerového systému v obci. Obec má vlastní kamerový systém, který by se mohl využít v oblasti zabezpečení pivního festivalu v den konání.

Hrozba

Jako hrozba pro festival, ale i pro akce všeobecně je pandemie, jako byla před 2 lety v roce 2020, pandemie Covid-19, který uzavřel veškerý sociální život v oblasti akcí. Veřejné akce se brali jako centrum nákazy, a to z důvodu velkého množství lidí na jednom místě. Tudíž všeobecně nemoci mohou ohrožovat návštěvníky na akci.

Jako další hrozba je pašování zbraní, či nebezpečných předmětů na festival. Může to být velmi nebezpečné pro společnost na akci. Po konzumaci alkoholu a konfliktu, mohou být zbraně využity a může se stát velmi vážný incident. Proto, by bylo velice vhodné, zvýšit bezpečnostní opatření při vstupu.

Pašování alkoholu a drog jsou také závažné hrozby, které mohou ovlivnit chod festivalu. Při velké konzumaci alkoholu, může růst agresivita, užívané drogy mohou být halucino-genní a způsobit v lidech agresivní chování vůči svému okolí. Takové pašování by se také dalo iluminovat při prohlídkách u vstupu.

Za nečekané chování návštěvníků mohou být na vině psychické, či sociální problémy. Tato hrozba také úzce souvisí s hrozbami předchozími. Taková hrozba lze řešit, neustálím sledováním jedince ve svém zvláštním chování a včas zasáhnout.

Nyní bude proveden výpočet všech hodnot SWOT analýzy, aby se zjistilo, jestli silné stránky a příležitosti převažují nad slabými stránkami a hrozbami.

Vnitřní prostředí

Silné stránky – slabé stránky: $4,65 - 4,6 = 0,05$

Vnější prostředí

Příležitosti – hrozby: $4,55 - 3,8 = 0,75$

Konečný výpočet

Vnitřní prostředí + vnější prostředí: $0,05 + 0,75 = 0,8$

Příležitosti lehce převažují nad hrozbami. Ale je velmi důležité se na slabé stránky a hrozby zaměřit a snažit se je eliminovat.

V této kapitole jsou vytvořené dvě analýzy rizik. První analýza rizik je vytvořena z důvodu identifikace aktiv a hrozeb vybrané události a dále zjištění míry ohroženosti této akce. Druhá analýza rizik je SWOT analýza, která určila silné a slabé stránky, příležitosti a hrozby.

9 ANALÝZA ROZHovorŮ

Tato kapitola obsahuje dva rozhovory s odborníky z praxe. Jeden odborník pracuje v oblasti soukromé služby, jako bezpečnostní pracovník. Druhý odborník je vedoucí obvodního oddělení Policie ČR v Tišnově. Díky těmto rozhovorům, lze lépe vnímat zabezpečení společenských akcí.

9.1 Rozhovor s vedoucím policejního oddělení

Bylo položeno pět otázek vedoucím policejního oddělení v Tišnově. Policista mi na každou otázku odpověděl. Jednotlivé otázky rozhovoru jsou rozepsané níže.

Z první otázky rozhovoru, zda policie spolupracuje s pořadateli veřejných společenských akcí, je patrné, že policisté s pořadateli akcí spolupracují. Vždy záleží, o jakou společenskou akci se jedná a jaká je její cílová skupina. Policisté si vyhodnotí určité riziko, které hrozí a podle toho zvolí svůj postup jednání. Poslední dobou se, ale výkon spolupráce s policisty omezuje a pořadatel by si měl zajistit pořadatelskou službu a svoje bezpečnostní pracovníky.

Druhá otázka byla, jaké incidenty se podle policisty stávají nejčastěji a jaký si myslí, že taková incident má důvod. Nejčastěji se podle praxe stávají incidenty v narušení veřejného pořádku, nebo narušení v oblasti občanského soužití. Oproti tomu majetkový trestní čin a výtržnictví se stávají v menších počtech. Celkově lze říci, že riziko stoupá s konzumací většího množství alkoholu, či jiných omamných látek.

Třetí otázkou bylo, jaké bezpečnostní opatření policista preferuje a co je z jeho pohledu běžnou praxí. Policista sdělil, že tato otázka je zodpovězená v otázce první. Že je důležité si určit cílovou skupinu návštěvníků, vyhodnotit rizika a stanovit se správné opatření, aby se rizika zredukovali. Jedna se základních opatření by mělo být najmutí pořadatelské služby.

U čtvrté otázky jsem chtěla zjistit, zda si policista myslí, že jsou menší akce „bezpečnější“ nežli velké akce. Bylo mi zodpovězeno, že samozřejmě, čím více lidí, tím je větší riziko vzniku nějakého bezpečnostního incidentu.

Poslední otázka byla o vlastním názoru policisty ohledně zabezpečení společenských akcí. Bylo mi opovězeno, že policejní útvar v Tišnově se velmi málo účastní společenských akcí. Jedním z důvodů jsou personální stavy na oddělení a není ani velká poptávka. Lidé se

chodí na akce bavit, a policejní uniformy by jim mohli zábavu narušit. Z toho důvodu se jako trend stávají soukromé bezpečnostní firmy.

1) Spolupracujete s pořadateli veřejných společenských akcí?

- s pořadateli kulturních a společenských akcí spolupracujeme. Záleží na charakteru akce, o jak velkou akci se jedná, na jakou cílovou skupinu je zaměřena. Následně se vyhodnotí, jaké je riziko narušení veřejného pořádku, zda hrozí škoda na majetku nebo na zdraví apod. V současné době je trend omezení výkonu služby policistů na bezpečnostních akcích, případně optimalizace jejich počtu dle rizikovosti akce. Pořadatel má povinnost zajistit si pořadatelskou službu.

2) Jaké incidenty se podle Vás stávají nejčastěji? A jaký si myslíte, že mají důvod?

- nejčastěji dochází k narušení veřejného pořádku a k přestupkům proti občanskému soužití. V menším počtu případů se setkáváme s trestným činem výtržnictví a majetkovou kriminalitou. Obecně platí, že rizikovitost zvyšuje množství zkonsumovaného alkoholu nebo užití omamných a psychotropních látek.

3) Jaké bezpečnostní opatření preferujete? A co je z Vašeho pohledu běžnou praxí?

- viz bod č. 1)

4) Myslíte si, že menší akce, jsou „bezpečnější“ nežli velké akce?

- ve většině případů platí, že čím více je účastníků, tím je akce rizikovější. Zde velmi záleží, kdo se akce zúčastní.

5) Vlastní názor/poznatek ohledně zabezpečení hromadných společenských akcí.

- v teritoriu OOP Tišnov, se naši policisté zúčastní jen velmi malého procenta společenských akcí. Personální stavy u policie ani neumožňují se zúčastnit všech těchto akcí a ani zde ve většině případů není společenská poptávka. Na místních akcích se lidé chtějí většinou bavit a zapomenout na běžné každodenní starosti. Přítomnost policistů by byla spíše kontraproduktivní.

9.2 Rozhovor s odborníkem ze soukromé praxe

Odborníkovi z praxe bylo také položeno pět otázek. Otázky jsou rozdílné oproti otázkám pro policisty. Jednotlivé otázky jsou rozepsané níže stejně, jak tomu bylo u prvního rozhovoru.

U první otázky jsem se snažila zjistit, jaké nejčastější incidenty se během akce z pohledu bezpečnostního pracovníka dějí. Ten mi odpověděl, že nejčastější incidenty jsou spojené s alkoholem, či s drogami, také slovní potyčky, nepřiměřené reakce.

Druhá otázka zněla, jaké bezpečnostní opatření preferuje a co je běžnou praxí, mi bylo odpověděno, že nejčastěji se využívá osobní prohlídka u vstupu, kontrola vnášených předmětů. Nemožnost, aby se osoby vraceli zpět do areálu, je jedna z nejlepších opatření. Také záleží, jaké má akce finance a tudíž technologické zabezpečení.

Třetí otázka zněla, jaký je rozdíl podle odborníka z praxe pro akce pod otevřeným nebem a pro vnitřní akce. Z pohledu odborníka z praxe, rozdíl mezi akcí pod širým nebem a pro akci, která je konaná uvnitř, je velký. U venkovních akcí záleží, kde bezpečnostní pracovník stojí, zda u stánkařů, kteří si mohli jen navozit zboží, ale nemohou se vrátit zpátky a bezpečnostní pracovník to musí hlídat. Bezpečnostní pracovník musí hlídat tu část areálu, kterou dostal na starost. Zásadní rozdíl mezi vnitřní a venkovní akcí je hlavně v tom, že venkovní akce má velký a miň přehledný prostor a jde hůře ohlídat. Jako další problém na otevřené akci je, že lidé se chtějí vyhnout placení vstupného a snaží se to obejít přelézáním plotů apod. Uzavřený prostor lze lépe pohlídat, než venkovní prostory.

Čtvrtá otázka se týkala složek IZS, které složky s bezpečnostními pracovníky spolupracují na akcích a v jakém rozsahu a jaké činnosti jsou od nich očekávány. Nejčastěji s bezpečnostním pracovníkem na společenských akcích spolupracují policisté. Očekává se od nich, že spolupracují s pracovníky a pomáhají jim s problémovými lidmi. Když nastane nějaký velký problém, musí se zavolat policisté a ti by měli řešit problémy, které jsou v jejich kompetenci.

U páté otázky jsem chtěla zjistit, co považujete za nadstandardní opatření u menších akcí. Odborník z praxe, odpověděl, že v praxi se většinou nic nadstandardního nedělá.

1) Jaké nejčastější incidenty se dějí během akce?

Nejčastěji se dějí incidenty spáchané proti osobnímu soužití, zdraví. Samozřejmě nejčastější problém na akcích je alkohol, či konzumace drog. S rostoucím množstvím alkoholu v krvi, klesají zábrany lidí. Takže nejčastěji řešíme slovní potyčky, nepřiměřené reakce na ostatní lidi, vyhledávání konfliktu, slovní napadání. Tuto otázku lze přirovnat k otázce pro policisty, kde se odpovědi obou odborníků podstatě shodují.

2) Jaké bezpečnostní opatření preferujete? A co je z Vašeho pohledu běžnou praxí?

Nejčastěji využíváme osobní prohlídky, zda osoba nemá u sebe předměty, které by mohly někomu ublížit. Také kontrola batohů a kabelek, kde si lidé pašují na akci, předměty, vlastní alkohol, drogy apod. Také se v praxi běžně využívá, aby lidé nemohli odejít z prostoru akce a zase se na akci vrátit, pokud nejde o nějakou akutní situaci, která se musí předem sdělit.

3) Jaký rozdíl je podle Vás v oblasti bezpečnosti pro akce pod otevřeným nebem a pro vnitřní akce?

Rozdíl mezi těmito formami akcí je velký. U venkovních akcí, hodně záleží, kde security pracovník stojí, kde je potřeba. Například u venkovních akcí, jako je například pivní festival, je určený bezpečnostní pracovník, co hlídá stánkaře. Stánkaři si mohou navozit svoje zboží do určité hodiny a pak už nesmějí prostor akce opustit. Každý security pracovník, dostane svojí zónu na hlídání. Zásadní rozdíl mezi vnitřní a venkovní akcí je hlavně takový, že venkovní akce má ve většině případů větší a méně přehledný prostor, který lze hůře ohlídat. Jako další problém, se kterým se často setkáváme je, že lidé se snaží vyhnout placení vstupného a snaží se obejít placení, tím že například přelézají plot.

4) Které složky IZS s Vámi spolupracují, a v jakém rozsahu a co jsou jejich očekávané činnosti?

Samozřejmě nejčastěji se na akcích spolupracuje s policií ČR. S policisty spolupracujeme převážně v situaci, kdy vzniklý incident, nejsme schopni sami vyřešit. V takové situaci musí zasahovat policie.

5) Co považujete za nadstandardní opatření u menších akcí?

V praxi jsem se ještě nesetkal, aby se využívalo nějaké nadstandardní opatření.

Tato kapitola obsahuje analýzu rozhovorů s dvěma odborníky z praxe. Jeden z odborníků je ze soukromé sféry a druhý je ze státní. Každý rozhovor je mnou rozebrán a níže je zobrazena původní verze rozhovoru.

10 NÁVRH OPATŘENÍ PRO VYBRANOU HROMADNOU SPOLEČENSKOU UDÁLOST

Tato kapitola obsahuje zhodnocení a také navržení bezpečnostních opatření, která by se měla zvýšit na dané akci Sentickém pivním festivalu. Tato bezpečnostní opatření, budou navržena na základě již provedených analýz, rozhovorů a dotazníkového průzkumu ale také v porovnání se zahraničními pivními festivaly. Rovněž bude navrhnout návštěvní řád.

10.1 Zhodnocení opatření

Sentický pivní festival se nachází v klidné vesnici. Nemá v minulosti, žádné závažné incidenty. Tento festival, nemá žádné bezpečnostní opatření, pouze pracovníky u vstupu, kteří kontrolují lístky a pár pracovníků uvnitř areálu akce. Ze všech zjištěných dat, bylo zjištěno, že akce může být ohrožena z okolí, pouze z jednoho místa a to je místní hospoda poblíž areálu akce.

Z dotazníkového průzkumu bylo patrné, že akce je z bezpečnostního hlediska docela v pořádku pro návštěvníky, ale i tak několik návštěvníků akce označilo, že je nedostatečné zabezpečení u vstupu.

Byly určeny aktiva pro Sentický festival návštěvníci akce v areálu: návštěvníci akce před areálem, návštěvníci uvnitř akce, náhodné shromažďování osob několik metru od areálu, účinkující na akci, doprovod účinkujících hudební scény, dodavatele služeb, obsluha stánku, obsluha stánku, zaměstnanci, ostraha.

Identifikace hrozby byly určeny následující: násilníci zapojené do kriminální činnosti, psychicky nemocné osoby, mstící se návštěvníci a zaměstnanci, mladiství.

Z hlediska posuzování vybrané hromadné společenské akce se bude uvažovat následujícími způsoby útoku: napadení chladnou zbraní, napadení střelnou zbraní, umístění imitace výbušniny, falešné oznámení, umístění výbušniny do prostoru areálu akce, verbální agrese, nájezd vozidel do lidí, napadení beze zbraně, napadení běžně dostupným předmětem.

Také bylo určeno, v jakém čase a místě, by mohlo dojít k incidentu. Bylo vyhodnoceno, že převážně v prostoru u hlavního vchodu může dojít k incidentu hlavně v čase: Před zahájením akce a po skončení, před zahájením vystoupení jednotlivých kapel lze očekávat zvýšený pohyb. V prostoru uvnitř areálu, může dojít k incidentu hlavně v čase: konání hudební produkce, v době konání soutěže. A v blízkosti konané akce může dojít k incidentu hlavně

v čase: před zahájením akce, po skončení akce, s ohledem na blízkost hospody – průběžně po celou dobu.

Podle vyhodnocení dopadu je největší dopad na život a zdraví, dopad na objekt, finanční a také dopad na společnost způsob útoku: umístění výbušniny do určitého prostranství bez přítomnosti útočníka. Pokud by výbušnina byla umístěna uvnitř areálu. Jako další způsob útoku, který by měl velký dopad na život, zdraví, objekt, společnost i finanční dopad je napadení střelnou zbraní v prostoru u vchodu v areálu. Třetí způsob útoku, který má největší dopad je nájezd vozidlem do lidí. Tato analýza pojednává o způsobech útoku na konkrétních místech na akci a ohodnocení jejího dopadu v případě, že by k incidentu došlo.

Podle vyhodnocení celkové míry ohroženosti veřejné akce vyšla, že největší ohroženost je napadení střelnou zbraní. Také napadení chladnou zbraní, napadení běžně dostupným prostředkem a nájezd vozidlem do lidí.

Pro vyhodnocení celkové míry ohroženosti veřejné akce, je také dobré si určit míru ohroženosti podle lokalizace, která vyšla, že největší ohroženost je uvnitř areálu akce.

Ve SWOT analýze byly určeny silné a slabé stránky, příležitosti a hrozby. Příležitosti lehce převažují nad hrozbami. Ale je velmi důležité se na slabé stránky a hrozby zaměřit a snažit se je eliminovat. Jako slabé stránky byly určeny nedostatečné zabezpečení u vstupu, kontrola u vstupu, nedostatečné finanční prostředky. Hrozby v analýze SWOT byly určeny pandemie, pašování alkoholu a drog, pašování zbraní do areálu, nečekané chování návštěvníků.

Po rozhovorech od odborníků z praxe, bylo jasné, že nejčastější incidenty na hromadných společenských akcích jsou na zdraví, životech a majetku. U menších akcí, je méně hrozeb, lépe se hlídá. Nevýhoda akcí pod širým nebem je možnost přelézání plotu apod., aby se lidé vyhnuli placení vstupného. Vždy, ale záleží na charakteru akce, na cílové skupině lidí, pro kterou je pořádána.

10.2 Návrh opatření

Vzhledem k tomu, že pivní festival je pořádán v malé vesničce, kde se většina lidí zná a akce je malá v menším areálu za sokolovnou, ohrožení návštěvníků je malé míře. Z analýzy je ale patrné, že by se měla změnit kontrola u vstupu. Momentálně u vstupu fungovala pouze kontrola lístku, či občanského průkazu. Na festivalu, by u vstupu měli být dva bezpečnostní pracovníci. Jeden z pracovníků, by nasazoval jednorázové identifikační

náramky za zakoupení vstupného a druhý návštěvník, by dělal kontrolu vnášených zavazadel, případně osobní prohlídku. Kontrola zavazadel by se měla provádět hlavně z důvodu vnášení nebezpečných předmětů na festival. Díky prohlídce se zmenší riziko napadání střelnou, chladnou zbraní, či nějakým jiným nebezpečným předmětem. Dva bezpečnostní pracovníci u vstupu, z důvodu, aby se lidé nehromadili na jednom místě před vstupem a fronta rychleji postupovala.

Také by bylo dobré rozmístit bezpečnostní pracovníky, okolo stánků s pivem, stánků občerstvením a rovněž umístit bezpečnostního pracovníka poblíž parketu před pódiem.

Pivní festival se pojí s konzumací alkoholu. S konzumací alkoholu může růst agresivita u návštěvníků, nebo jiné pocity. Proto je důležité pozorovat nevhodné, či zvláštní chování na akci a případně zasáhnout dříve, než k incidentu dojde.

Jedním z nevýhod akcí pod otevřeným nebem je oplocení. Lidé se snaží dostat na akci jinou cestou, než je vstup, aby nemuseli hradit vstupné. Z toho důvodu, by bylo dobré dat vyšší plot a na konec ostnaté dráty. Na ohraničení areálu umístit oznámení o nebezpečí přelezání plotu.

Technologické zabezpečení z důvodu nízkého rozpočtu na akci, a že akce je pořádána obcí, převážně pro místní lidi a okolí, není a co se týče incidentu z minulosti, potřeba umístit speciálně kamerový systém, či jiné technické zabezpečení. Obec by mohla kvůli bezpečnosti obce nainstalovat kamerový systém po celém obvodu obce a jedna z kamer by mohla být nastavena na vchod na akci.

Jako další bezpečnostní opatření, by bylo dobré zavést nemožnost odejít z areálu akce a zase se vracet. Vrátit na akci by se dalo pouze po dohodě s bezpečnostním pracovníkem u vstupu. Toto opatření je vhodné převážně kvůli tomu, že mladiství, či dospělé osoby, si mohou venku schovat alkohol, omamné látky, či nějaké nebezpečné předměty. Prohlídka vnášených zavazadel probíhá pouze na začátku akce a pivní festival má absenci šatny.

Jak je tomu na pivním festivalu v Anglii, je dobré pozorovat divné chování návštěvníků, jestli jistá osoba, někoho moc neobtěžuje a dát té osobě varování, pokud nenechá svého chování, bude vyvedena z areálu festivalu. K tomuto jsem zhotovila krátký návštěvní řád, který je níže popsán.

10.3 Návštěvní řád

Sentický pivní festival postrádá návštěvní řád. Návštěvní řád je velmi důležitý zejména v zajištění ochrany osob, zdraví, majetku v areálu, kde je akce pořádána. Návštěvní řád také obsahuje bezpečnost požární ochrany a zajištění hladkému průběhu akce.

Návštěvník se svým vstupem do areálu festivalu, zavazuje k povinnostem dodržovat všechna pravidla a povinnosti, podmínky, které návštěvní řád stanovuje.

a) Návštěvník se svým vstupem souhlasí, bez předchozího souhlasu s bezplatným využitím svého obrazu, či obrazového záznamu, který může mít použit na stránkách, či sociálních sítích pořadatele akce za účelem propagace.

b) V areálu akce, je přísně zakázáno prodej alkoholických nápojů osobám mladším 18 let.

c) Vstup do areálu bude umožněn pouze osobám s platným identifikačním náramkem, jenž bude nasazený osobou pověřenou pořadatelem, pouze návštěvníkům, kteří zaplatí svůj lístek.

d) Vstup do areálu akce bude možný pouze v rámci otevírací doby. Pohybovat se v areálu akce bude možné pouze v den akce v sobotu od 15:00h do neděle 5:00h. Prostor, který bude vybaven stánky s pivem a občerstvením pro návštěvníky festivalu, bude do 30 minut po ukončení programu plně uzavřen. Návštěvníci akce jsou povinni poslechnout výzvu pracovníků festivalu a prostor neprodleně opustit.

e) Vstupovat lze pouze na místa určené pro veřejnost a návštěvníky festivalu

f) Zakoupením vstupenky na festival, se každý návštěvník zavazuje, že souhlasí s podmínkami stanovené v tomto Návštěvním řádu. V okamžiku, když vstoupí do prostoru akce, se tento provozní a návštěvní řád stává pro každého návštěvníka závazným po celou dobu jeho pobytu na festivalu. Současně také návštěvník bere na vědomí, že z porušení stanovených podmínek, budou uplatněny sankce např. vyloučení z akce.

g) Na výzvu pracovníka pivního festivalu je povinen návštěvník akce předložit řádně nasazený a nepoškozený identifikační náramek. Návštěvník, který neprokáže oprávnění k pobytu v prostoru akce, je povinen bezodkladně opustit ohraničený areál. Pokud se nestane, bude osoba vyvedena.

h) Pracovníci nemusí pustit do prostoru, nebo z prostoru vykázat každého návštěvníka, který neuposlechne výzvy pracovníka festivalu, či pracovníka požární ochrany, nebo také osoby, které svým chováním obtěžují další návštěvníky, ničí majetek akce apod.

i) Každá návštěvník festivalu, svým vstupem a zakoupením vstupenky na festival, souhlasí, aby u něj byla provedena osobní prohlídka vnášených zavazadel. Pokud osoba prohlídku odmítne, může to být důvod odepření vstupu na akci. Osobní prohlídka není nutnosti, může být prováděna náhodně.

j) Všechny osoby se mohou zúčastnit pouze na vlastní zodpovědnost a riziko. Zodpovídá za všechny škody, které způsobí. Za nezletilé návštěvníky do 15 let, zodpovídají zákonní zástupci, případně dospělá osoba, která dělá doprovod. Osoby mladší 15 let, nebudou bez doprovodu na festival vpuštěni.

Povinnosti všech návštěvníků

Každý návštěvník v prostoru areálu akce, nesmí svým chováním ohrožovat bezpečnost jiných návštěvníků, ani jejich majetku, či majetku areálu akce.

Každý návštěvník na festivalu nesmí svým chováním obtěžovat, či omezovat jiné návštěvníky.

Každá osoba musí uposlechnout příkazy a pokyny bezpečnostních pracovníků, popřípadě pracovníků požární ochrany, pracovníků záchranné zdravotnické služby apod.

Pracovníci festivalu mohou návštěvníka vyvést z akce, pokud poruší pravidla, či povinnosti z tohoto návštěvního řádu. Pokud nepůjde vše vyřešit domluvou, bude přivolána na pomoc policie ČR.

Zákaz v prostoru festivalu

Bez povolení pořadatele akce je v prostoru festivalu zakázáno:

- Manipulovat s ohněm
- Prodávat reklamní předměty
- Vnášet zbraně, či jiné předměty, které se jako zbraně dají použít (nože, nůžky)
- Užívat, či prodávat drogy
- Vnášet a využívat pyrotechniku
- Poškozovat zařízení, majetek na festivalu
- Odhazovat odpadky mimo místa určená
- Vnášet objemné zavazadla

Bezpečnost na festivalu

Jako dozor na festivalu nad ochranou zdraví a bezpečnosti osob a majetku a dodržování předpisů tohoto návštěvního řádu, či jiných předpisů provádí pracovníci festivalu určené provozovatelem akce a dále osoby provozovatelem stanovené.

Všichni návštěvníci jsou povinni uposlechnout rozkazu výše zmíněných osob a respektovat tento provozní a návštěvní řád.

Pořadatel může ještě stanovit dodatečné podmínky a povinnosti pro vstup na festival.

Důsledky za porušení

Vstupem se návštěvník zavazuje, že s návštěvním řádem souhlasí a zavazuje se ho dodržovat.

Při porušení návštěvního řádu, případně dalších předpisů je primární sankce nevpuštění do prostoru akce, vykázaní osoby z areálu. Osoby, které budou z prostoru vykázaní, nemají nárok na vrácení vstupného, či jiných nákladů.

Při poranění, či úrazu, který si návštěvník způsobí sám nedodržením právních předpisů, či návštěvního řádu nenese pořadatel akce zodpovědnost.

Náhrady škod, způsobené návštěvníkem bude vymáhán v souladu s právními předpisy např. udělením pokuty státním orgánem.

Všechny jiné náležitosti, které nejsou upraveny v tomto návštěvním řádu, jsou upraveny v občanském zákoníku, či v jiných právních předpisech.

Praktická část této práce na začátku představuje zabezpečení vybraných pivních festivalů v různých zemích. Další kapitola představuje popis a charakteristiku vybrané společenské akce – Sentický pivní festival s letní nocí. A na to následuje další kapitola, která se věnuje současnému zabezpečení vybrané akce, která obsahuje dotazníkový průzkum a jeho vyhodnocení. Další kapitola analýza rizik identifikuje aktiva a hrozby vybrané veřejné akce, pravděpodobnost způsobu útoku na akci, identifikace zranitelnosti, vyhodnocení rizik a následné stanovení celkové míry ohroženosti pivního festivalu. V této kapitole je také provedena SWOT analýza, která je zaměřená na silné a slabé stránky, příležitosti a hrozby vybrané akce. Další část představuje analýza rozhovorů a to s dvěma odborníky z praxe. Jeden z odborníků je se soukromé bezpečnostní sféry a druhý působí ve státní sféře jako policista ČR. Praktická část této práce končí návrhem opatření pro vybranou hromadnou společenskou událost spolu s vypracovaným návštěvním řádem.

ZÁVĚR

Násilné útoky jsou velmi vážnou problematikou dnešní doby. Největší problémy jsou v rozdílných názorech na politiku, náboženské vyznání, také odlišnosti, jako je barva pleti, národnost apod. Tyto problémy by se neměly brát na lehkou váhu, ale usilovat o to, aby těchto problémů bylo méně a následky, byly co nejmenší. K tomu nám mohou pomoci různé preventivní bezpečnostní opatření. Co se týče teroristických útoků, ty se dějí převážně na velkých, mediálně známých a několika denních událostech, proto je potřeba, tyto veřejné akce hlídat, co nejvíce a provádět bezpečnostní opatření důkladně. U menších veřejných akcí, bývá nejčastější problém v oblasti násilných incidentů pod vlivem alkoholu, či jiných omamných látek, ale musíme počítat i s horšími a většími incidenty, které mohou ublížit velkému množství lidí.

Cílem této práce bylo na základě vytvořené analýzy, vyhodnocení rozhovorů od odborníků z praxe vytvořit návrh opatření pro hromadnou společenskou událost a to konkrétně Sentický pivní festival s letní nocí. K návrhu opatření je také zahrnuté dotazníkové šetření, na které odpovídali návštěvníci akce za účelem nalezení možných nesprávných postupů při zabezpečení.

Teoretická část práce se týkala vysvětlení jednotlivých pojmů v oblasti bezpečnosti, zabezpečení a také týkající se veřejných akcí a právního legislativního rámce. Také práce obsahuje určení měkkých cílů. Měkké cíle jsou v poslední době využívány častěji a to výhradně v souvislosti s teroristickými útoky. Tento pojem je využíván kdykoliv a kdekoliv, kde se jedná o velké shlukování lidí za určitým cílem a nízkými bezpečnostními opatřeními. Velmi důležitá v oblasti měkkých cílů je jejich kategorizace a zabezpečení. Kategorie měkkých cílů je následující: nemocnice, demonstrace, pochody, školy, kina, divadla, nákupní centra, tržiště, zábavné akce apod. Zabezpečení měkkých cílů je buď ve spolupráci s veřejnými bezpečnostními sbory, soukromými agenturami, či přímo pořadateli. V poslední době se soukromé bezpečnostní firmy na akcích staly oblíbenějšími, než spolupráce s policií ČR a to z důvodu, že lidé se v blízkosti policistů cítí nesví a akci, či jiný program si tak neužijí. Diplomová práce se také zabývá typologií útočníků, návštěvníků a také typům násilných útoků, které se mohou stát na akcích.

Praktická část této práce se věnuje analýzám konkrétní akce, dotazníků a rozhovorům od odborníků z praxe. Na začátku praktické části, jsou shrnuty zabezpečení u vybraných pivních festivalů v zahraničních zemích. V praktické části je také představena mnou vybraná

konkrétní akce Sentický pivní festival s letní nocí. K popisu akce jsou přidány obrázky areálu akce, také z leteckého pohledu, náhledy na areál a její okolí. Bylo vyhodnoceno, že akce i vzhledem ke své pozici má jen jednu externí hrozbu a to místní hospodu. Poblíž se také nachází škola, ale ta je v den pořádání prázdná, tudíž pro akci nenesení riziko. Současný stav zabezpečení akce je konzultován s pořadatelem pivního festivalu a k tomu doplněný dotazníkem pro návštěvníky akce. Rozhovory s odborníky z praxe jsem zvolila z důvodu rozšíření vědomostí o zabezpečení akcí a to převážně z praxe. Také v této části práce jsou zahrnuty dvě analýzy. První analýza se věnuje celkové ohroženosti akce. Tato analýza hledala odpovědi na otázky, jaké typy útoku se mohou na této konkrétní akci vyskytovat, a jaká část je nejvíce ohrožena. Také byla zpracována analýza rizik, která představuje silné a slabé stránky, příležitost a hrozby festivalu. Z této analýzy bylo patrné, že příležitosti a silné stránky, mírně převyšují nad stránkami slabými a hrozbami a to asi převážně z důvodu, že akce je malá a mediálně neznáma a je navštěvována místními lidmi a návštěvníky z okolí.

Na základě všech podkladů byl vytvořen návrh zabezpečení této konkrétní akce. Návrh je tvořen převážně z fyzické ochrany. Bylo zjištěno, že největší bezpečnostní hrozbou pro akci je zabezpečení na vstupu. Tudíž v návrhu, je jasně zahrnuto, že by měly být pravidelné kontroly vnášených zavazadel, případně osobní prohlídky, také bylo určeno rozmístění bezpečnostních pracovníků kvůli bezpečnému chodu akce. Tento malý pivní festival nemá zpracovaný návštěvní řád, tak je také v této části návrhu zpracován.

SEZNAM POUŽITÉ LITERATURY

- [1] VÝROST, Jozef a Ivan SLAMĚNÍK. Sociální psychologie. 2., přeprac. a rozš. vyd. Praha: Grada, 2008. Psyché (Grada). ISBN 978-80-247-1428-8
- [2] FROMM, Erich. Anatomie lidské destruktivity. Můžeme ovlivnit její podstatu a následky? Praha: Nakladatelství Lidové noviny, 1997, 520 s. ISBN 80-7106-232-4.
- [3]] Agrese a násilí. Grafologie a Psychologie [online]. [cit. 2023-03-02]. Dostupné z: <http://ografolologii.blogspot.cz/2010/01/agrese-nasili.html>.
- [4] Agresivita. Medixa.org [online]. [cit. 2023-03-02]. Dostupné z: <http://cs.medixa.org/priznaky/agresivita>
- [5] , Ing. Dora Kotková, Ph.D., Ing. Lukáš Kotek, Mgr. Klára Jenčková, Ing. Zdeněk Kalvach a Bc. Tereza Šternová. *HROMADNÉ SPOLEČENSKÉ A KULTURNÍ AKCE A JEJICH OCHRANA* [online]. Zlín: Univerzita Tomáše Bati ve Zlíně, 2021 [cit. 2023-03-06]. ISBN 978-80-7678-058-3.
- [6] Základy ochrany měkkých cílů – metodiky (1.verze). Ministerstvo vnitra České republiky [online]. Praha, červen 2016 [cit. 2023-03-06]. Dostupné z: <http://www.mvcr.cz/clanek/ochrana-mekkych-cilu.aspx>
- [7] ŠEFČÍK, Vladimír. Analýza rizik. Zlín: Univerzita Tomáše Bati ve Zlíně, 2009. ISBN 978-80-7318-696-8.
- [8] JUDr. Vladimír SOUČEK, Mgr. Eva STAŇOVÁ, Mgr. Martin LINHART a kolektiv. Vnitřní bezpečnost a veřejný pořádek. In: : *Ministersvo vnitra odbor bezpečnostní politiky* [online]. 2005. s. 123 [cit. 2023-03-07]. Dostupné z: <file:///C:/Users/Mar%C5%A5a/Downloads/bezpecnost.pdf>
- [9] Ministerstvo vnitra. *Bezpečnostní plán měkkého cíle: aneb co by nemělo být opomenuto při jeho zpracování* [online]. Praha, 2019, 20 [cit. 2023-03-07]. Dostupné z: [file:///C:/Users/Mar%C5%A5a/Downloads/Bezpe%C4%8Dnostn%C3%AD_pl%C3%A1n_m%C4%9Bkk%C3%A9ho_c%C3%ADle_-_nov%C3%A9_2_-_B2_-_samostatn%C3%A9_strany%20\(1\).pdf](file:///C:/Users/Mar%C5%A5a/Downloads/Bezpe%C4%8Dnostn%C3%AD_pl%C3%A1n_m%C4%9Bkk%C3%A9ho_c%C3%ADle_-_nov%C3%A9_2_-_B2_-_samostatn%C3%A9_strany%20(1).pdf)

- [10] Terminologický slovník pojmů z oblasti krizového řízení, ochrany obyvatelstva, environmentální bezpečnosti a plánování obrany státu [online]. Praha: Ministerstvo vnitra ČR, 2016 [cit. 2023-03-07]. Dostupné z: <https://www.mvcr.cz/clanek/terminologicky-slovník-krizove-řízení-a-planovani-obrany-statu.aspx>
- [11] Bezpečnostní standardy pro pořadatele letních sportovních, kulturních a společenských akcí. Ministerstvo vnitra České republiky [online]. Praha: Centrum proti terorismu a hybridním hrozbám Ministerstvo vnitra, 2019 [cit. 2023-03-08]. Dostupné z: <https://www.mvcr.cz/cthh/soubor/brozura-bezpecnostni-standardypro-poradatele-sportovnich-kulturnich-a-spolecenskych-akci.aspx>
- [12] Měkké cíle a jejich ochrana: Perspektiva spolupráce veřejného a soukromého sektoru.: Sborník z mezinárodní vědecké konference, pořádané ve dnech 22. až 23. listopadu 2018. BAJURA, Jan, Lukáš HABICH, Václav JAHODÁŘ, Oldřich KRULÍK, Kateřina POLUDOVÁ, Bedřich ŠESTÁK, Ivana ZOUBKOVÁ a eds. Policejní akademie České republiky v Praze: Komora podniků komerční bezpečnosti České republiky, z.s.; think-tank Evropské hodnoty; Magistrát hlavního města Prahy, 2018. ISBN 978-80-7251-493-9.
- [13] DOHNÁLKOVÁ, Lenka. *Návrh zabezpečení veřejných akcí proti násilným útokům*. Zlín, 2019. Diplomová práce. Univerzita Tomáše Bati ve Zlíně. Vedoucí práce Ing. Dora Lapková, PhD.
- [14] Zákon č. 273/2008 Sb.: Zákon o policii. Zákony pro lidi [online]. [cit. 2023-04-12]. Dostupné z: <https://www.zakonyprolidi.cz/cs/2008-273>
- [15] *Zákon o obecní policii*. In: . Praha: Ministerstvo vnitra, 2021, ročník 2021. Dostupné také z: file:///C:/Users/Mar%C5%A5a/Downloads/UZ_zakona_o_obecni_policii_ucinneho_od_1_ledna_2021_s_vyznacenyimi_zmenami_-_20200613.pdf
- [16] KOTEK, Lukáš. Měkké cíle: proč jsme pro teroristy tak atraktivní?. SECURITY OUTLINES studentský portál o bezpečnosti [online]. 1. 12. 2016 [cit. 2019-01-23]. Dostupné z: <http://www.securityoutlines.cz/mekke-cile-proc-jsme-pro-teroristy-tak-atraktivni/>

- [17] KRČÍLEK, Pavel. Místa koncentrace velkého počtu osob z hlediska jejich bezpečnosti aneb koncept “crowded places” a jeho praktické využití. Ministerstvo vnitra České republiky, 2012, s.4 [cit. 2023-04-19]. Dostupné z:http://sbp.fvs.cuni.cz/SBP-254-version-xwp_18.pdf
- [18] APELTAUER, Tomáš, Zdeněk DUFEK, Benedikt VANGELI, et al. *Ochrana měkkých cílů*. Praha: Leges, 2019. ISBN isbnisbn978-80-7502-427-5.
- [19] KAMENÍK, Jiří, BRABEC, František., a kolektiv: Komerční bezpečnost. Soukromá bezpečnostní činnost detektivních kanceláří a bezpečnostních agentur. Praha: ASPI, a. s., 2007. ISBN 978-80-7357-309-6
- [20] Stanovení podmínek k zabezpečení požární ochrany při akcích, kterých se zúčastní větší počet osob v Obci Řetová. (online) Webové stránky obce Řetová, 2022. Dostupné z: <https://www.retova.cz/stanoveni-podminek-k-zabezpeceni-pozarni-ochrany-pri-akcichkterych-se-zucastni-vetsi-pocet-osob-v-obci-retova>
- [21] BEN DAVID, Gabriela. Metodika koordinace měkkého cíle pro fázi po bezpečnostním incidentu aneb jak se vyrovnat s nastalou situací. Praha: Centrum proti terorismu a hybridním hrozbám, 2019.
- [22] Koncepce environmentální bezpečnosti 2021-2030 s výhledem do roku 2050 - KEB ČR 2021-2030. (online) MZP ČR, 2016. Dostupné z: <https://www.databaze-71-strategie.cz/cz/mzp/strategie/koncepce-environmentalni-bezpecnosti-2021-2030-s-vyhledemdo-roku-2050?typ=o>
- [23] FOLWARCZNY, Libor., POKORNÝ, Jiří. Evakuace osob. 1. vyd. Ostrava: Sdružení požárního a bezpečnostního inženýrství v Ostravě, 2006. 125 s. ISBN 80-86634-92.2..
- [24] KALVACH, Zdeněk a kol. Základy ochrany měkkých cílů – metodika. Praha: Soft Targets Protection Institute, 2016
- [25] TUREČEK, Jaroslav. Technické prostředky bezpečnostních služeb II. Praha: Policejní akademie ČR, 1998. ISBN 8085981815
- [26] ČTK a iDNES. V Mnichově začal 185. ročník Oktoberfestu, prioritou je bezpečnost. *Www.idnes.cz* [online]. Praha: idnes.cz, 2018 [cit. 2023-05-11]. Dostupné z: <https://www.idnes.cz/zpravy/zahranicni/oktoberfest-nemecko->

mnichov-pivni-festival-navstevnici-policie-bezpecnosti-
opatreni.A180922_105548_zahranicni_dtt

- [27] RH Events Oy. Craft Beer Helsinki. *Http://craftbeerhelsinki.fi/* [online]. Helsinki, 2023, 2023 [cit. 2023-05-11]. Dostupné z: <http://craftbeerhelsinki.fi/>
- [28] Camra. GREAT BRITISH BEER FESTIVAL. *GREAT BRITISH BEER FESTIVAL* [online]. Londýn: © Copyright, 2023 [cit. 2023-05-12]. Dostupné z: <https://gbbf.org.uk/>
- [29] KALVACH, Zdeněk et al. *Vyhodnocení ohroženosti měkkého cíle: aneb co, kdy, kde a od koho vám hrozí*. 1. vydání. Praha: Centrum proti terorismu a hybridním hrozbám, 2018, 39 stran. Metodika. Dostupné z: <https://www.mvcr.cz/cthh/soubor/vyhodnoceni-ohrozenosti-mekkeho-cile.aspx>
- [30] TANENBERGEROVÁ, Iveta. *Zajišťování bezpečnosti na veřejných akcích*. Brno, 2022. Diplomová práce. Ambis. Vysoká škola. Vedoucí práce Doc. RNDr. Jaroslav Tureček, Ph.D.

SEZNAM POUŽITÝCH SYMBOLŮ A ZKRATEK

PČR Policie České republiky

IZS Integrovaný záchranný systém

HZS Hasičský záchranný sbor

PZTS Poplachové zabezpečovací a tísňové systémy

SEZNAM OBRÁZKŮ

Obrázek 1 Členění veřejných akcí [13]	24
Obrázek 2 Grafické znázornění „Crowded Places [17]	40
Obrázek 3 Body, které ovlivňují atraktivitu měkkých cílů [18]	42
Obrázek 4 dělení měkkých cílů [18]	43
Obrázek 5 dělení měkkých cílů, dle zdroje nebezpečí [18]	43
Obrázek 6 vchod do areálu mimo akci (vlastní zpracování)	62
Obrázek 7 areál pivního festivalu před akcí (vlastní zpracování)	62
Obrázek 8 Prostor areálu pivního festivalu z jiného úhlu (vlastní zpracování)	63
Obrázek 9 Posezení na festivalu z jiné strany (vlastní zpracování)	63
Obrázek 10 Stánky a WC v areálu festivalu (vlastní zpracování)	64
Obrázek 11 Pohled shora na areál festivalu (vlastní zpracování)	64
Obrázek 12 plánec areálu na festivalu (vlastní zpracování)	65
Obrázek 13 přehled okolních hrozeb (vlastní zpracování)	66
Obrázek 14 Celková návštěvnost dotazníků (vlastní zpracování)	69
Obrázek 15 Délka vyplňování dotazníku (vlastní zpracování)	69
Obrázek 16 bydliště respondentů (vlastní zpracování)	70
Obrázek 17 věková skupina respondentů (vlastní zpracování)	70
Obrázek 18 vzdělání respondentů (vlastní zpracování)	71
Obrázek 19 Pohlaví respondentů (vlastní zpracování)	72
Obrázek 20 Doprava respondentů (vlastní zpracování)	72
Obrázek 21 Pocit bezpečí respondentů na akci (vlastní zpracování)	73
Obrázek 22 Zabezpečení akce (vlastní zpracování)	73
Obrázek 23 Incidentsy na akci (vlastní zpracování)	74
Obrázek 24 Kontrola u vstupu se zkušenosti respondentů (vlastní zpracování)	75
Obrázek 25 Pohyb z prostoru akce (vlastní zpracování)	75
Obrázek 26 spokojenost v oblasti zabezpečení respondentů (vlastní zpracování)	76

SEZNAM TABULEK

Tabulka 1 Identifikace chráněných aktiv (vlastní zpracování).....	79
Tabulka 2 Vyhodnocení zdroje hrozby (Upraveno z: [29]).....	80
Tabulka 3 Vyhodnocení významnosti způsobu útoku (Upraveno z: [29]).....	82
Tabulka 4 Vyhodnocení způsobu útoku z hlediska lokalizace [29] (vlastní zpracování).....	85
Tabulka 5 dostupnost zbraně bodovací škála [29].....	87
Tabulka 6 Výskyt daného způsobu útoku – bodovací škála [29].....	88
Tabulka 7 Složitost provedení daného způsobu útoku – bodovací škála [29].....	88
Tabulka 8 Vyhodnocení pravděpodobnosti způsobu útoku [29] (vlastní zpracování).....	89
Tabulka 9 Dopad na životy a zdraví – bodovací škála [29].....	90
Tabulka 10 Dopad na objekt – bodovací škála [29].....	90
Tabulka 11 Finanční dopad – bodovací škála [29].....	91
Tabulka 12 Dopad na přímo zasažené společenství – bodovací škála [29].....	91
Tabulka 13 Vyhodnocení dopadu (vlastní zpracování).....	92
Tabulka 14 Vyhodnocení ohroženosti měkkého cíle [29] (vlastní zpracování).....	93
Tabulka 15 Celkové míra ohroženosti – lokalizace (vlastní zpracování).....	96
Tabulka 16 SWOT analýza (vlastní zpracování).....	97